



www.cms-wheels.de

ABE: 47148

Design: C10

**Radnummer:
C10 807 20 16**

**Radgröße:
8,0J x 17EH2+ ET20**

Lochkreis: 5x120 / NB 72,6

Kundeninformation:

1. Nach der Montage von CMS - Leichtmetallrädern ist nicht mehr sichergestellt, dass diese mit dem serienmäßigen Bordwerkzeug demontiert werden können. Bitteüberprüfen Sie die Schlüsselweite Ihres Bordwerkzeuges und ergänzen es, falls erforderlich.
2. Legen Sie bitte die Originalbefestigungsteile zu Ihrem Reserverad. Dies kann nur mit diesen Befestigungsteilen montiert werden.
3. Ihr Fachhändler händigt Ihnen dieses Dokument aus, das im nach folgende ein Tüv-Gutachten, oder eine Allgemeine Betriebserlaubnis (ABE)enthält. Gegebenenfalls ist die Begutachtung Ihrer Rad-Reifenkombination durch einen Sachverständigen notwendig. Bitteüberprüfen Sie dies in dem Dokument. Das Gutachten, bzw. die ABE sollte bei den Fahrzeugpapieren aufbewahrt werden.
4. Die CMS - Leichtmetallräder sollten, wie Ihr Fahrzeug, regelmäßig mit einem nicht aggressivem Reinigungsmittel gesäubert werden.
5. Beim Überfahren von Hindernissen und beim Auffahren auf Bordsteine bitten wir Sie, besonders vorsichtig zu sein, da hierbei sowohl der Reifen als auch das Rad beschädigt werden können und wir daraus resultierende Reklamationen nicht anerkennen.
6. Wir machen ausdrücklich darauf aufmerksam, dass Reklamationen, die durch unsachgemäße Montage und fehlende oder falsche Pflege entstehen, von uns oder unseren Händlern nicht anerkannt werden.

Montageinformation:

1. Vor der Montage muss geprüft werden, ob die Räder auf das vorgesehene Fahrzeug passen. Dazu ein Rad wechselnd auf alle Naben des Fahrzeugs stecken und den Freigangprüfen. Bereits mit Reifen montierte Räder, bei denen nachträglich festgestellt wird, dass sie nicht passen können wir nicht zurück nehmen. Gleichzeitig prüfen, ob die Räder mitvollständigem und passendem Zubehör geliefert werden.
2. Die Radnabe, Befestigungsfläche und ggf. Stehbolzen müssen vor der Montage der Räder gründlich von Rost und Schmutz befreit werden.
3. Bitte beachten Sie, dass nicht alle Reifen von der Vorderseite montiert werden können.
4. Bei allen CMS Rädern sind ausschließlich Klebegewichte zu verwenden.
5. Bitte beachten Sie das Anzugsmoment der Radschrauben bzw. Radmuttern laut ABE/Gutachten
6. Die Verwendung der Sonderräder ist nur zulässig, wenn mindestens 6 Umdrehungen bei M12 x 1,5 und 7 Umdrehungen bei M14 x 1,5 bzw. mindestens die Anzahl der Umdrehungen der serienmäßigen Befestigungsteile bei der Befestigung mit Radschrauben bzw. -muttern erreicht werden.
7. Schrauben oder Muttern sollten nicht geölt oder gefettet werden.
8. Die Gewährleistung richtet sich nach den gesetzlichen Bestimmungen.

GUTACHTEN ZUR ERTEILUNG EINES NACHTRAGS ZUR ABE 47148 366-0237-07-MURD/N2

Antragsteller: CMS Automotive Trading GmbH
 68789 St. Leon-Rot
 Art: Sonderrad 8 J X 17 EH2+
 Typ: C10 807

Die in den Anlagen aufgeführten Fahrzeugtypen entsprechen auch nach erfolgter Umrüstung den heute gültigen Vorschriften der StVZO. Das vorliegende Gutachten zur Erteilung eines Nachtrags zur ABE 47148 verliert seine Gültigkeit, wenn sich durch Umrüstung berührte Bauvorschriften der StVZO ändern oder an den Kraftfahrzeugen Änderungen eintreten, die die Begutachtungspunkte beeinflussen.

0. Hinweise

Der Verwendungsbereich wurde teilweise aktualisiert.
 Die Ausführungsvariante C10 807 4316 ML67,1 kommt neu hinzu.

I. Übersicht

Ausführung	Ausführungsbezeichnung		Loch- kreis (mm) / -zahl	Mitten loch (mm)	Ein- preß- tiefe (mm)	zul. Rad- last (kg)	zul. Abroll- umf. (mm)	gültig ab Fertig. Datum
	Kennzeichnung Rad	Kennzeichnung Zentrierring						
C10 807 4360S	C10 807 CMS487/01	ohne	112/5	57,1	43	720	2105	04/08
C10 807 4360S R	C10 807 CMS487/01	ohne	112/5	57,1	43	720	2105	04/08
C10 807 3862	C10 807 CMS487/05	ohne	112/5	66,6	38	640	2074	04/08
C10 807 3862	C10 807 CMS487/05	ohne	112/5	66,6	38	655	2019	04/08
C10 807 3862	C10 807 CMS487/05	ohne	112/5	66,6	38	660	2007	04/08
C10 807 3862 R	C10 807 CMS487/05	ohne	112/5	66,6	38	640	2074	04/08
C10 807 3862 R	C10 807 CMS487/05	ohne	112/5	66,6	38	655	2019	04/08
C10 807 3862 R	C10 807 CMS487/05	ohne	112/5	66,6	38	660	2007	04/08
C10 807 4316	C10 807 CMS487/04	SRZ11 Ø72.6-Ø67.1	120/5	67,1	43	710	2105	06/07
C10 807 4316 R	C10 807 CMS487/04	SRZ11 Ø72.6-Ø67.1	120/5	67,1	43	710	2105	06/07
C10 807 2016	C10 807 CMS487/03	ohne	120/5	72,6	20	750	2141	06/07
C10 807 2016 R	C10 807 CMS487/03	ohne	120/5	72,6	20	750	2141	04/08
C10 807 3416	C10 807 CMS487/02	ohne	120/5	72,6	34	700	2105	06/07
C10 807 3416 R	C10 807 CMS487/02	ohne	120/5	72,6	34	700	2105	04/08
C10 807 4316	C10 807 CMS487/04	ohne	120/5	72,6	43	710	2105	06/07
C10 807 4316 R	C10 807 CMS487/04	ohne	120/5	72,6	43	710	2105	04/08

I.1. Beschreibung der Sonderräder

Antragsteller :CMS Automotive Trading GmbH
 68789 St. Leon-Rot

Gutachten 366-0237-07-MURD/N2 zur Erteilung eines Nachtrags zur ABE 47148

Fahrzeugteil: Sonderrad 8 J X 17 EH2+
Antragsteller: CMS Automotive Trading GmbH

Radtyp: C10 807
Stand: 22.10.2009



Seite: 2 von 4

Hersteller : CMS Automotive Trading GmbH
68789 St. Leon-Rot
Handelsmarke : C10
Art der Sonderräder : LM-Sonderräder, einteilig, Mittenbohrung mit einer Kappe abgedeckt
Korrosionsschutz : Mehrschicht-Einbrennlackierung
Masse des Rades : ca. 10,8 kg

I.2. Radanschluß

siehe Anlage

I.3. Kennzeichnung der Sonderräder

An den Sonderrädern wird folgende Kennzeichnung an der Außen- bzw. Innenseite eingegossen bzw. eingepreßt, siehe Beispiel der Radausführung C10 807 4360S R:

	: Außenseite	: Innenseite
Hersteller	: CMS	: --
Handelsmarke	: --	: C10
Radtyp	: --	: C10 807
Radausführung	: --	: C10 807 CMS487/01
Radgröße	: --	: 8 J X 17 EH2+
Typzeichen	: KBA 47148	: --
Einpreßtiefe	: --	: ET43
Herstellungsdatum	: --	: Fertigungsmonat und -jahr z.B. 04.08
Gießereikennzeichnung	: --	: TS 8987 w.w. R
Weitere Kennzeichnung	: --	: GAlSi11Mg

Zusätzlich können an der Radinnenseite bzw. -außenseite verschiedene Kontrollzeichen angebracht sein.

I.4. Verwendungsbereich

Die Sonderräder sind für Personenkraftwagen und Geländefahrzeuge vorgesehen.

II. Sonderradprüfung

Ein Technischer Bericht (TÜV NORD) mit Nr. RP-003794-A1-233 vom 29.10.2008 liegt vor.
Sonderradprüfungen, s. Bericht-Nr. 366-0237-07-MURD/N1-TB der TÜV Automotive GmbH.

III. Anbau- und Verwendungsprüfung:

III.1. Anbauuntersuchung am Fahrzeug:

Wenn die Auflagen und Hinweise in den Anlagen erfüllt sind, haben die Räder ausreichenden Abstand von Brems- und Fahrwerksteilen, und die Freigängigkeit der Reifen ist bei den im Straßenverkehr üblichen Bedingungen gewährleistet.

Gutachten 366-0237-07-MURD/N2 zur Erteilung eines Nachtrags zur ABE 47148

Fahrzeugteil: Sonderrad 8 J X 17 EH2+
Antragsteller: CMS Automotive Trading GmbH

Radtyp: C10 807
Stand: 22.10.2009



Seite: 3 von 4

III.2. Fahrversuche:

Freigaben der Fahrzeughersteller über Felgenreöße, Einpreßtiefe und Größen der Bereifung liegen teilweise nicht vor.

Für die Verwendung der Sonderräder wurden Anbau-, Freigängigkeits und Handlingprüfungen durchgeführt. Der Untersuchungsumfang entspricht den Kriterien der Richtlinie für die Prüfung von Sonderrädern für Kfz und ihre Anhänger (BMV/StV 13/36.25.07-20.01 vom 25.11.1998, VkB I S. 1377), Punkt 4.6.8 Anbauprüfung, und des VdTÜV-Merkblattes Nr. 751 (Begutachtung von baulichen Veränderungen an M- und N-Fahrzeugen unter besonderer Berücksichtigung der Betriebsfestigkeit, Ausgabe 08.2008 Anhang I). Bei den durchgeführten Prüfungen ergaben sich im Vergleich zur serienmäßigen Ausrüstung der Fahrzeuge keine Beanstandungen. Kriterien des Fahrkomforts lagen der Beurteilung nicht zugrunde. Der Kraftstoffverbrauch mit den von der Serie abweichenden Rad/Reifen-Kombinationen wurde nicht gemessen.

III.3. Fahrwerksfestigkeit:

Die Spurverbreiterung wurde gemäß den "Richtlinien für die Prüfung von Sonderrädern für Kfz und ihre Anh. BMV/StV 13/36.25.07-20.01, VkB I S 1377" vom 25.11.1998" geprüft.

IV. Zusammenfassung:

Gegen die Erteilung einer Allgemeinen Betriebserlaubnis nach §22 StVZO bestehen keine technischen Bedenken.

Der Gutachteninhaber muß eine gleichmäßige und reihenweise Fertigung der Räder gewährleisten.

Er hat darüberhinaus dafür zu sorgen, daß dieses Gutachten sowie dessen Anlagen durch Nachtrag ergänzt werden, wenn

- sich am Sonderrad Änderungen in maßlicher, werkstofflicher oder fertigungstechnischer Hinsicht ergeben.
- sich berührte Bau- und Betriebsvorschriften der Straßenverkehrs-Zulassungs-Ordnung (StVZO) bzw. hierzu ergangene Richtlinien und Anweisungen ändern.
- ein Verwendungsbereich definiert ist und sich in diesem anbau-, freigängigkeits- oder fahrzeugfunktionsrelevante Daten ändern.

V. Unterlagen und Anlagen:

V.1. Verwendungsbereichsanlagen:

Folgende Verwendungsbereiche in den bestehenden Anlagen werden aktualisiert und ggf. um neue Anlagen ergänzt:

Anlage	Hersteller	Ausführung	ET	erstellt am	Allg. Hinweise
5	AUDI, SEAT, SKODA, VOLKSWAGEN	C10 807 4360S; C10 807 4360S R	43	22.10.2009	liegt bei
4	AUDI, DAIMLER BENZ, DAIMLER (D), MERCEDES-BENZ	C10 807 3862; C10 807 3862; C10 807 3862 R; C10 807 3862 R; C10 807 3862 R	38	22.10.2009	liegt bei
6	OPEL	C10 807 4316; C10 807 4316 R	43	22.10.2009	liegt bei
2	BMW, BMW AG	C10 807 3416; C10 807 3416 R	34	22.10.2009	liegt bei
3	BMW, BMW AG	C10 807 4316; C10 807 4316 R	43	22.10.2009	liegt bei
1	BMW, BMW AG	C10 807 2016; C10 807 2016 R	20	22.10.2009	liegt bei

**Gutachten 366-0237-07-MURD/N2
zur Erteilung eines Nachtrags zur ABE 47148**

Fahrzeugteil: Sonderrad 8 J X 17 EH2+
Antragsteller: CMS Automotive Trading GmbH

Radtyp: C10 807
Stand: 22.10.2009



Seite: 4 von 4

V.2. Allgemeine Hinweise:

siehe Anlage: Allgemeine Hinweise

V.3. Technische Unterlagen:

siehe Anlage: Technische Unterlagen



A handwritten signature in dark ink, appearing to read 'Westphaling'.

Westphaling

Sachverständiger
Prüflabor DIN EN ISO/IEC 17025
Garching, 22.10.2009
HPS

Gutachten 366-0237-07-MURD/N2 zur Erteilung eines Nachtrags zur ABE 47148

ANLAGE: Allgemeine Hinweise
Hersteller: CMS Automotive Trading GmbH

Radtyp: C10 807
Stand: 22.10.2009



Seite: 1 von 1

Wuchtgewichte

Sofern zum Auswuchten der Sonderräder an der Felgeninnenseite Klebegewichte unterhalb des Tiefbetts bzw. unterhalb der Felgenschulter bzw. Klammergewichte am inneren Felgenhorn angebracht werden, ist auf einen Mindestabstand von 3 mm zu Brems-, Fahrwerks- bzw. Lenkungsteilen zu achten.

Allgemeine Reifenhinweise

Reifen mit dem Geschwindigkeitssymbol V dürfen bei 210 km/h bis zu 100% und bei 240 km/h bis zu 91% ihrer maximalen Tragfähigkeit ausgelastet werden. Dazwischen wird linear interpoliert.

Reifen mit dem Geschwindigkeitssymbol W dürfen bei 240 km/h bis zu 100% und bei 270 km/h bis zu 85% ihrer maximalen Tragfähigkeit ausgelastet werden. Dazwischen wird linear interpoliert.

Reifen mit dem Geschwindigkeitssymbol Y dürfen bei 270 km/h bis zu 100% und bei 300 km/h bis zu 85% ihrer maximalen Tragfähigkeit ausgelastet werden. Dazwischen wird linear interpoliert.
Für Geschwindigkeiten über 300 km/h sind die Tragfähigkeiten vom Reifenhersteller zu bestätigen.

Bei der Bestimmung der Tragfähigkeit ist zur bauartbedingten Höchstgeschwindigkeit des Fahrzeuges eine Toleranz von 5% oder die vom Fahrzeughersteller vorgegebene Toleranz zu addieren und der Einfluß des Sturzwinkels zu beachten.

Bei Reifen mit der Geschwindigkeitsbezeichnung ZR sind die Tragfähigkeiten von den Reifenherstellern bestätigen zu lassen.

Die Bezieher der Sonderräder sind darauf hinzuweisen, daß der vom Reifenhersteller vorgeschriebenen Reifenfülldruck zu beachten ist.

Um ungünstige Einflüsse auf das Fahrverhalten zu vermeiden, sollten jeweils nur gleiche Reifen (Bauart, Hersteller und Profiltyp) am Fahrzeug montiert werden. Spezielle Auflagen im Gutachten bleiben hiervon unberührt.

Ersatzrad

Die Bezieher der Sonderräder müssen darauf hingewiesen werden, daß bei Verwendung des serienmäßigen Ersatzrades die serienmäßigen Radbefestigungsteile zu verwenden sind.

Allgemeine Radhinweise

Eine nachträgliche mechanische Bearbeitung und/oder thermische Behandlung ist nicht zulässig.

**Gutachten 366-0237-07-MURD/N2
zur Erteilung eines Nachtrags zur ABE 47148**



ANLAGE: 1

Hersteller: CMS Automotive Trading GmbH

Radtyp: C10 807

Stand: 22.10.2009

Seite: 1 von 8

Fahrzeughersteller : BMW, BMW AG

Raddaten:

Radgröße nach Norm : 8 J X 17 EH2+ Einpreßtiefe (mm) : 20
Lochkreis (mm)/Lochzahl : 120/5 Zentrierart : Mittenzentrierung

Technische Daten, Kurzfassung

Ausführung	Ausführungsbezeichnung		Mittenloch (mm)	Zentrierringwerkstoff	zul. Radlast (kg)	zul. Abrollumf. (mm)	gültig ab Fertigdatum
	Kennzeichnung Rad	Kennzeichnung Zentrierring					
C10 807 2016	C10 807 CMS487/03	ohne	72,6		750	2141	06/07
C10 807 2016 R	C10 807 CMS487/03	ohne	72,6		750	2141	04/08

Verwendungsbereich/Fz-Hersteller : BMW, BMW AG

Befestigungsteile : Kegelbundschrauben M12x1,5, Schaftl. 28 mm, Kegelw. 60 Grad, für Typ : 5/H; 7/G; 390L; 392C; M5/H; BMW 7/1; 560L; 390X

Zubehör : Z 52 OR

Befestigungsteile : Kegelbundschrauben M14x1,5, Schaftl. 32 mm, Kegelw. 60 Grad, für Typ : 765

Zubehör : Z 71 OR

Anzugsmoment der Befestigungsteile : 110 Nm für Typ : BMW 7/1; M5/H; 5/H; 7/G
120 Nm für Typ : 390L; 390X; 392C; 560L
140 Nm für Typ : 765

Verkaufsbezeichnung: **BMW M5**

Fahrzeugtyp	Betriebserlaubnis	kW	Reifen	Auflagen zu Reifen	Auflagen
M5/H	F022	232 - 250	235/45R17	Limousine; 10N; 51G	Pkw geschlossen; 10B; 11B; 11G; 11H; 12K; 51A; 71K; 721; 725; 73C; 74A; 76S
		250	235/45R17	Kombi; 10N; 51G; 52J	

Verkaufsbezeichnung: **BMW 3ER REIHE**

Fahrzeugtyp	Betriebserlaubnis	kW	Reifen	Auflagen zu Reifen	Auflagen
390L	e1*2001/116*0308*..	85 - 200	235/40R17 90	11A; 21P; 22I; 24J; 24M	Facelift ab September 2008; Ab e1*2001/116*0308*09; Limousine; Heckantrieb; 10B; 11B; 11G; 11H; 12A; 51A; 71K; 721; 725; 729; 73C; 74A; 76S; 97K
		85 - 225	225/45R17 91	11A; 21P; 24J; 24M	
			235/40R17 90Y	11A; 21P; 22I; 24J; 24M	
			235/45R17 94	11A; 21P; 22I; 24J; 24M	
			245/40R17 91	11A; 22I; 24M; 57F; 687	

**Gutachten 366-0237-07-MURD/N2
zur Erteilung eines Nachtrags zur ABE 47148**

ANLAGE: 1

Hersteller: CMS Automotive Trading GmbH

Radtyp: C10 807

Stand: 22.10.2009



Seite: 2 von 8

Verkaufsbezeichnung: **BMW 3ER REIHE**

Fahrzeugtyp	Betriebserlaubnis	kW	Reifen	Auflagen zu Reifen	Auflagen
390L	e1*2001/116*0308*..	90 - 140	235/40R17 90W	11A; 21P; 22I; 24J; 24M	Facelift ab September 2008; Ab e1*2001/116*0308*09; Touring; Heckantrieb; 10B; 11B; 11G; 11H; 12A; 51A; 71K; 72I; 725; 729; 73C; 74A; 76S; 97K
		90 - 160	245/40R17 91	11A; 22I; 24M; 57F; 687	
		90 - 225	225/45R17	11A; 21P; 24J; 24M; 51G	
			235/40R17 90Y	11A; 21P; 22I; 24J; 24M	
			235/45R17 94	11A; 21P; 22I; 24J; 24M	
			245/40R17 91Y	11A; 22I; 24M; 57F; 687	
390L	e1*2001/116*0308*..	85 - 190	235/40R17 90	11A; 21P; 24C; 24M	Nur bis e1*2001/116*0308*08; Limousine; Heckantrieb; 10B; 11B; 11G; 11H; 12A; 51A; 71K; 72I; 725; 729; 73C; 74A; 97K
		85 - 225	225/45R17	11A; 24J; 51G	
			235/40R17 90Y	11A; 21P; 24C; 24M	
			235/45R17 93	11A; 21P; 22I; 24C; 24M	
390L	e1*2001/116*0308*..	89 - 225	225/45R17	11A; 24J; 51G	Nur bis e1*2001/116*0308*08; Touring; Heckantrieb; 10B; 11B; 11G; 11H; 12A; 51A; 71K; 72I; 725; 729; 73C; 74A; 97K
			235/40R17 90Y	11A; 21P; 24C; 24M	
			235/45R17 94	11A; 21P; 22I; 24C; 24M	
390X	e1*2001/116*0344*..	160 - 200	225/45R17	11A; 24C; 24M; 51G	Coupe; Allradantrieb; 10B; 11B; 11G; 11H; 12A; 51A; 71K; 72I; 725; 729; 73C; 74A; 97K
			235/40R17 90Y	11A; 21P; 24C; 24M	
			235/45R17 94	11A; 21P; 22I; 24C; 24M	
		160 - 225	225/45R17	11A; 24C; 24M; 51G; 52J	
			225/45R17	11A; 24C; 51G; 57E; 575	
390X	e1*2001/116*0344*..	155 - 225	235/45R17 94	11A; 21P; 24C; 57E; 99A	
			225/45R17	11A; 24C; 24M; 51G	
			235/40R17 90Y	11A; 21P; 24C; 24M	
392C	e1*2001/116*0346*..	115 - 200	225/45R17	11A; 24J; 51G	Cabrio; Heckantrieb; 10B; 11B; 11G; 11H; 12A; 51A; 71K; 72I; 725; 729; 73C; 74A; 97K
			235/40R17 90	11A; 21P; 24C; 24M	
			235/45R17 93	11A; 21P; 22I; 24C; 24M	
392C	e1*2001/116*0346*..	115 - 225	225/45R17	11A; 24J; 51G; 52J	97K
			225/45R17	11A; 24J; 51G; 57E; 575	
		90 - 200	235/45R17 93	11A; 21P; 24C; 57E; 57W	
			225/45R17	11A; 24J; 51G	
			235/40R17 90	11A; 21P; 24C; 24M	
392C	e1*2001/116*0346*..	90 - 225	235/45R17 93	11A; 21P; 22I; 24C; 24M	Coupe; Heckantrieb; 10B; 11B; 11G; 11H; 12A; 51A; 71K; 72I; 725; 729; 73C; 74A; 97K
			225/45R17	11A; 24J; 51G; 52J	
			225/45R17	11A; 24J; 51G; 57E; 575	
		90 - 200	235/45R17 93	11A; 21P; 24C; 57E; 57W	
			225/45R17	11A; 24J; 51G	

**Gutachten 366-0237-07-MURD/N2
zur Erteilung eines Nachtrags zur ABE 47148**

ANLAGE: 1

Hersteller: CMS Automotive Trading GmbH

Radtyp: C10 807

Stand: 22.10.2009



Seite: 3 von 8

Verkaufsbezeichnung: **BMW 5ER REIHE**

Fahrzeugtyp	Betriebserlaubnis	kW	Reifen	Auflagen zu Reifen	Auflagen			
5/H	E700	83 - 110	225/45R17-90		10B; 11B; 11G; 11H; 12A; 51A; 71K; 721; 725; 73C; 74A			
		83 - 125	235/45R17-93	11A; 362				
			245/40R17-91	11A; 22B; 57F; 687				
			255/40R17-94	11A; 22B; 22F; 57F; 66T; 68E; 683				
		83 - 155	225/45R17	57E; 631				
			235/45R17	11A; 362; 631				
			245/40R17	11A; 22B; 57F; 631; 687				
			255/40R17	11A; 22B; 22F; 57F; 631; 66T; 68E; 683				
		5/H	E700/1	83 - 105		255/40R17-94	Touring; 11A; 22B; 22F; 57F; 66T; 68E; 683	Limousine; Touring; 10B; 11B; 11G; 11H; 12A; 51A; 71K; 721; 725; 73C; 74A
				83 - 110		225/45R17-90	Limousine	
235/45R17-93	Limousine; 11A; 362; 691							
245/40R17-91	Limousine; 11A; 22B; 57F; 687							
255/40R17-94	Limousine; 11A; 22B; 22F; 57F; 66T; 68E; 683							
83 - 160	235/45R17			Touring; 11A; 362; 631; 691				
83 - 210	225/45R17			Touring; 57E; 631; 68E				
110 - 210	255/40R17			Touring; 10N; 11A; 22B; 22F; 51G; 57F; 66T; 68E; 683				
141 - 160	245/40R17			Limousine; 11A; 22B; 57F; 631; 687				
141 - 210	225/45R17			Limousine; 57E; 631; 68E; 687				
	235/45R17			Limousine; 11A; 362; 631; 691				
	255/40R17			Limousine; 11A; 22B; 22F; 57F; 631; 66T; 68E; 683				
210	235/45R17			Touring; 11A; 362; 57E; 631; 683; 691				
5/H	E700/1	83 - 210	235/45R17	10N; 51G	10B; 11G; 11H; 12A; 51A; 71K; 721; 725; 73C; 74A			
560L	e1*2001/116*0230*..	110 - 190	235/45R17 93	12R	Limousine; 10B; 11B; 11G; 11H; 51A; 573; 71K; 721; 725; 729; 73C; 74A; 744; 76S			
		110 - 270	225/50R17	12T; 51G				
			245/45R17	12A; 51G				
560L	e1*2001/116*0230*..	110 - 190	235/45R17 93Y	12R; 5HA	Kombi; 10B; 11B; 11G; 11H; 51A; 573; 71K; 721; 725; 729; 73C; 74A; 744; 76S			
		110 - 270	225/50R17	12T; 51G				
			245/45R17	12A; 51G				

**Gutachten 366-0237-07-MURD/N2
zur Erteilung eines Nachtrags zur ABE 47148**



ANLAGE: 1

Hersteller: CMS Automotive Trading GmbH

Radtyp: C10 807

Stand: 22.10.2009

Seite: 4 von 8

Verkaufsbezeichnung: **BMW 7ER REIHE**

Fahrzeugtyp	Betriebserlaubnis	kW	Reifen	Auflagen zu Reifen	Auflagen
BMW 7/1	E296	138 - 162	235/45R17	631	10B; 11B; 11G; 11H; 12A; 51A; 71K; 721; 725; 73C; 74A
			255/40R17	11A; 22B; 22F; 57F; 631; 66T; 683	
		220	235/45R17	57E; 631; 683	
			235/45R17	BDJ	
		255/40R17	BDK; 11A; 22B; 22F; 57F; 66T; 683		
BMW 7/1	E296/1	138 - 160	235/45R17	631	10B; 11B; 11G; 11H; 12A; 51A; 71K; 721; 725; 73C; 74A
			255/40R17	11A; 22B; 22F; 57F; 631; 66T; 683	
		210 - 220	235/45R17	57E; 631; 683	
			235/45R17	BDJ	
		255/40R17	BDK; 11A; 22B; 22F; 57F; 66T; 683		
7/G	e1*93/81*0007*.., e1*98/14*0007*..	105 - 142	225/55R17-97	51J	Heckantrieb; 10B; 11B; 11G; 11H; 12A; 51A; 71K; 721; 725; 729; 73C; 74A
		105 - 175	255/45R17-98		
765	e1*2001/116*0172*.., e1*98/14*0172*..	150 - 225	225/60R17	12T; 51G	Reifen mit Schneeketten; 10B; 10S; 11G; 11H; 51A; 71K; 721; 725; 729; 73C; 74A; 75I; 76S
		150 - 270	245/55R17	12T; 51G	
765	e1*2001/116*0172*.., e1*98/14*0172*..	150 - 225	225/60R17	51G	10B; 10S; 11B; 11G; 11H; 12A; 51A; 71K; 721; 725; 729; 73C; 74A; 75I; 76S
			235/55R17 99W	51J	
		150 - 270	245/55R17 102		
			255/50R17 101		

Auflagen

- 10B) Die mindestens erforderlichen Geschwindigkeitsbereiche der zu verwendenden Reifen sind unter Berücksichtigung der Loadindexe, mit Ausnahme der Reifen mit M+S-Profil, den Fahrzeugpapieren zu entnehmen, soweit im Verwendungsbereich keine Abweichungen festgelegt sind.
- 10N) Gegebenenfalls aufgeführte Fabrikatsbindungen/-empfehlungen in den Fahrzeugpapieren bzw. der Betriebsanleitung sind zu beachten oder es dürfen nur die vom Fahrzeughersteller freigegebenen Reifenfabrikate verwendet werden.
- 10S) Der serienmäßige Nenndurchmesser der Sommer- bzw. Winterbereifung darf nicht unterschritten werden.
- 11A) Der vorschriftsmäßige Zustand des Fahrzeuges ist durch einen amtlich anerkannten Sachverständigen oder Prüfer für den Kraftfahrzeugverkehr oder einen Kraftfahrzeugsachverständigen oder einen Angestellten nach Abschnitt 4 der Anlage VIIIb zur StVZO unter Angabe von FAHRZEUGHERSTELLER, FAHRZEUGTYP und FAHRZEUGIDENTIFIZIERUNGSNUMMER auf einem Nachweis entsprechend dem im Beispielkatalog zum §19 StVZO veröffentlichten Muster bescheinigen zu lassen.
- 11B) Wird eine in diesem Gutachten aufgeführte Reifengröße verwendet, die nicht bereits in der Fahrzeuggenehmigung für diesen Fahrzeug-Typ/ -Variante/ -Version bzw. Fahrzeugausführung genannt ist, so sind die Angaben über die Reifengrößen in den Fahrzeugpapieren bei der nächsten Befassung mit den Fahrzeugpapieren durch die Zulassungsstelle unter Vorlage der Allgemeinen Betriebserlaubnis bzw. der Abnahmebestätigung nach §19 Abs. 3 der StVZO berichtigen zu lassen. Diese Berichtigung ist

Gutachten 366-0237-07-MURD/N2 zur Erteilung eines Nachtrags zur ABE 47148

ANLAGE: 1

Hersteller: CMS Automotive Trading GmbH

Radtyp: C10 807

Stand: 22.10.2009



Seite: 5 von 8

- dann nicht erforderlich, wenn die ABE des Sonderrades eine Freistellung von der Pflicht zur Berichtigung der Fahrzeugpapiere enthält.
- 11G) Die Brems-, Lenkungsaggregate und das Fahrwerk mit Ausnahme von Sonder-Fahrwerksfedern müssen, sofern diese durch keine weiteren Auflagen berührt werden, dem Serienstand entsprechen. Für die Sonder-Fahrwerksfedern muß eine Allgemeine Betriebserlaubnis oder ein Teilegutachten vorliegen; gegen die Verwendung der Rad/Reifenkombination dürfen keine technischen Bedenken bestehen. Wird gleichzeitig mit dem Anbau der Sonderräder eine Fahrwerksänderung vorgenommen, so ist diese und ihre Auswirkung auf den Anbau der Sonderräder gesondert zu beurteilen.
- 11H) Wird das serienmäßige Ersatzrad verwendet, soll mit mäßiger Geschwindigkeit und nicht länger als erforderlich gefahren werden. Hierbei müssen die serienmäßigen Befestigungsteile verwendet werden. Bei Fahrzeugausführungen mit Allradantrieb ist bei Verwendung des Ersatzrades darauf zu achten, daß nur Reifen mit gleich großem Abrollumfang zulässig sind.
- 12A) Die Verwendung von Schneeketten ist nicht möglich, es sei denn, dass für den hier aufgeführten Fahrzeugtyp eine weitere Umrüstmöglichkeit im Gutachten aufgeführt ist. Für diese Umrüstung mit der Einschränkung in Spalte Auflagen "Reifen mit Schneeketten" sind die dort aufgeführten Auflagen und Hinweise zu beachten.
- 12K) Die Verwendung von Schneeketten ist nur zulässig, wenn diese vom Fahrzeughersteller für diese Rad/Reifen-Kombination freigegeben ist (s. Betriebsanleitung).
- 12R) Die Verwendung von feingliedrigen Schneeketten, die nicht mehr als 12 mm (einschließlich Kettenschloss) auftragen, ist nur an der Achse, die in der Betriebsanleitung des Fahrzeuges genannt wird, möglich.
- 12T) Die Verwendung von feingliedrigen Schneeketten ist nur mit der vom Fahrzeughersteller freigegebenen Schneekette oder einer baugleichen Schneekette an der Achse, die in der Betriebsanleitung des Fahrzeuges genannt wird, möglich.
- 21P) Durch Nacharbeit im Bereich der vorderen Radhausausschnittkanten bzw. der Kunststoffinnenkotflügel in diesem Bereich ist eine ausreichende Freigängigkeit der Rad/Reifen-Kombination unter Berücksichtigung der maximal zulässigen Betriebsbreite nach ETRTO bzw. WdK herzustellen.
- 22B) Durch Nacharbeit im Bereich der hinteren Radhausausschnittkanten bzw. der Kunststoffinnenkotflügel in diesem Bereich ist eine ausreichende Freigängigkeit der Rad/Reifen-Kombination herzustellen.
- 22F) Durch Aufweiten bzw. Ausstellen der hinteren Radhäuser im Bereich der Radaußenseite ist eine ausreichende Freigängigkeit der Rad/Reifen-Kombination herzustellen.
- 22I) Durch Nacharbeit im Bereich der hinteren Radhausausschnittkanten bzw. der Kunststoffinnenkotflügel in diesem Bereich ist eine ausreichende Freigängigkeit der Rad/Reifen-Kombination unter Berücksichtigung der maximal zulässigen Betriebsbreite nach ETRTO bzw. WdK herzustellen.
- 24C) Die Radabdeckung an Achse 1 ist durch Ausstellen der Frontschürze und des Kotflügels oder durch Anbau von dauerhaft befestigten Karosserieteilen im Bereich 30 Grad vor der Radmitte und 50 Grad hinter der Radmitte herzustellen. Die gesamte Breite der Rad/Reifenkombination muss, unter Beachtung des maximal möglichen Betriebsmaßes des Reifens (1,04 fache der Nennbreite des Reifens), im oben genannten Bereich abgedeckt sein.
- 24J) Die Radabdeckung an Achse 1 ist durch Ausstellen der Frontschürze und des Kotflügels oder durch Anbau von dauerhaft befestigten Karosserieteilen im Bereich 30 Grad vor der Radmitte und 50 Grad hinter der Radmitte herzustellen. Je nach Rüstzustand des Fahrzeuges (z. B. Fahrzeugtieferlegung, Radabdeckungsverbreiterung, usw.) kann es möglich sein, dass die Radabdeckung ausreichend ist. Die gesamte Breite der Rad/Reifenkombination muss, unter Beachtung des maximal möglichen Betriebsmaßes des Reifens (1,04 fache der Nennbreite des Reifens), im oben genannten Bereich abgedeckt sein.
- 24M) Die Radabdeckung an Achse 2 ist durch Ausstellen der Heckschürze und des Kotflügels oder durch Anbau von dauerhaft befestigten Karosserieteilen im Bereich 30 Grad vor der Radmitte und 50 Grad hinter der Radmitte herzustellen. Je nach Rüstzustand des Fahrzeuges (z. B. Fahrzeugtieferlegung,

Gutachten 366-0237-07-MURD/N2 zur Erteilung eines Nachtrags zur ABE 47148

ANLAGE: 1

Hersteller: CMS Automotive Trading GmbH

Radtyp: C10 807

Stand: 22.10.2009



Seite: 6 von 8

Radabdeckungsverbreiterung, usw.) kann es möglich sein, dass die Radabdeckung ausreichend ist. Die gesamte Breite der Rad/Reifenkombination muss, unter Beachtung des maximal möglichen Betriebsmaßes des Reifens (1,04 fache der Nennbreite des Reifens), im oben genannten Bereich abgedeckt sein.

- 362) Durch Begrenzen des Lenkeinschlages an der Vorderachse ist eine ausreichende Freigängigkeit der Rad/Reifen-Kombination herzustellen.
- 51A) Der vom Fahrzeughersteller (siehe Betriebsanleitung oder Reifenfülldruckhinweis am Fahrzeug) bzw. Reifenhersteller vorgeschriebene Reifenfülldruck ist zu beachten.
Die Verwendung von Reifen mit Notlaufeigenschaften ist laut Hersteller nur mit Reifenfülldrucküberwachungssystem zulässig.
- 51G) Die Verwendung dieser Rad/Reifen-Kombination ist nur zulässig, wenn dieser Reifen in den Fahrzeugpapieren bereits serienmäßig eingetragen oder vom Fahrzeughersteller, s. Auszug aus der EG-Genehmigung des Fahrzeuges (EG-Übereinstimmungsbescheinigung), freigegeben ist. Der Loadindex, das Geschwindigkeitssymbol, die M+S-Kennzeichnung, die Reifenfabrikate der Fahrzeugpapiere, die Hinweise und die Empfehlungen des Fahrzeugherstellers sind bei Verwendung dieser Reifengröße zu beachten.
- 51J) Die Verwendung dieser Reifengröße ist nur zulässig, wenn die Reifennennbreite, der in den Fahrzeugpapieren serienmäßig eingetragenen Mindestreifengröße, nicht unterschritten wird.
- 52J) Diese Reifengröße ist nur mit M+S-Profil zulässig.
- 573) Die Verwendung unterschiedlicher Reifengrößen an Vorder- und Hinterachse ist an Fahrzeugen mit Allradantrieb nur zulässig, wenn deren Abrollumfänge gleich sind.
Es ist eine Bestätigung des Reifenherstellers über die tatsächlichen Abrollumfänge erforderlich; der Nachweis der Eignung ist bei den Fahrzeugpapieren mitzuführen.
Am Fahrzeug sind nur Reifen eines Herstellers, Profiltyps und einer Geschwindigkeitskategorie zulässig.
- 575) Es sind die serienmäßigen Reifen-Kombinationen zulässig.
Ist eine der beiden Reifengrößen im Gutachten nicht aufgeführt, so ist die nicht aufgeführte Reifengröße nur auf einer anderen Felgengröße zulässig. Die Hinweise und Empfehlungen des Fahrzeugherstellers sind bei Verwendung dieser Reifengröße zu beachten.
Die erforderlichen Auflagen und Hinweise sind achsweise zu beachten.
- 57E) Die Verwendung dieser Reifengröße ist auf dieser Radgröße nur an der Vorderachse zulässig.
- 57F) Die Verwendung dieser Reifengröße ist auf dieser Radgröße nur an der Hinterachse zulässig.
- 57W) Folgende Rad/Reifen-Kombination ist zulässig:
- | | |
|--------------|--------------|
| | Reifengröße: |
| Vorderachse: | 235/45R17 |
| Hinterachse: | 265/40R17 |
- Ist eine der beiden Reifengrößen im Gutachten nicht aufgeführt, so ist die nicht aufgeführte Reifengröße nur auf einer anderen Felgengröße zulässig.
Die erforderlichen Auflagen und Hinweise sind achsweise zu beachten.
Am Fahrzeug sind nur Reifen eines Herstellers, Profiltyps und einer Geschwindigkeitskategorie zulässig.
- 5HA) Die Verwendung dieser Reifengröße ist nur zulässig an Fahrzeugausführungen bis zu einer zulässigen Achslast von 1300kg.
- 631) Die Eignung von "ZR"-Reifen der folgenden Hersteller wird bestätigt:
BRIDGESTONE, CONTINENTAL, DUNLOP, FALKEN, FIRESTONE, FULDA, GOODRICH, GOODYEAR, KLEBER, MICHELIN, PIRELLI, SEMPERIT, TOYO, UNIROYAL und YOKOHAMA.
Werden Reifen anderer Hersteller verwendet, so ist eine Bestätigung des Reifenherstellers über die ausreichende Tragfähigkeit der Reifengröße erforderlich; der Nachweis der Eignung ist bei den Fahrzeugpapieren mitzuführen.

Gutachten 366-0237-07-MURD/N2 zur Erteilung eines Nachtrags zur ABE 47148

ANLAGE: 1

Hersteller: CMS Automotive Trading GmbH

Radtyp: C10 807

Stand: 22.10.2009



Seite: 7 von 8

- 66T) Sofern Reifen der Größe 255/40 R 17 auf der Felge 8 J x 17 montiert werden, muss eine Freigabe des Reifenherstellers vorliegen, da eine generelle Freigabe für die Felgenreöße nicht gegeben ist. Die Freigabe ist mit dem nach § 19 Absatz 4 der StVZO vorgesehenen Dokument mitzuführen.
- 683) Folgende Rad/Reifen-Kombination ist zulässig:
- | | |
|--------------|--------------|
| | Reifengröße: |
| Vorderachse: | 235/45R17 |
| Hinterachse: | 255/40R17 |
- Ist eine der beiden Reifengrößen im Gutachten nicht aufgeführt, so ist die nicht aufgeführte Reifengröße nur auf einer anderen Felgenreöße zulässig.
Die erforderlichen Auflagen und Hinweise sind achsweise zu beachten.
An Fahrzeugausführungen mit automatischem Blockierverhinderer (ABV) bzw. Antriebsschlupfregelung (ASR) dürfen nur Reifen verwendet werden, deren Differenz im Abrollumfang kleiner als 1% ist. Es ist eine Bestätigung des Reifenherstellers über die tatsächlichen Abrollumfänge erforderlich; der Nachweis der Eignung ist bei den Fahrzeugpapieren mitzuführen.
Am Fahrzeug sind nur Reifen eines Herstellers, Profiltyps und einer Geschwindigkeitskategorie zulässig.
- 687) Folgende Rad/Reifen-Kombination ist zulässig:
- | | |
|--------------|--------------|
| | Reifengröße: |
| Vorderachse: | 225/45R17 |
| Hinterachse: | 245/40R17 |
- Ist eine der beiden Reifengrößen im Gutachten nicht aufgeführt, so ist die nicht aufgeführte Reifengröße nur auf einer anderen Felgenreöße zulässig.
Die erforderlichen Auflagen und Hinweise sind achsweise zu beachten.
An Fahrzeugausführungen mit automatischem Blockierverhinderer (ABV) bzw. Antriebsschlupfregelung (ASR) dürfen nur Reifen verwendet werden, deren Differenz im Abrollumfang kleiner als 1% ist. Es ist eine Bestätigung des Reifenherstellers über die tatsächlichen Abrollumfänge erforderlich; der Nachweis der Eignung ist bei den Fahrzeugpapieren mitzuführen.
Am Fahrzeug sind nur Reifen eines Herstellers, Profiltyps und einer Geschwindigkeitskategorie zulässig.
- 68E) Folgende Rad/Reifen-Kombination ist zulässig:
- | | |
|--------------|--------------|
| | Reifengröße: |
| Vorderachse: | 225/45R17 |
| Hinterachse: | 255/40R17 |
- Ist eine der beiden Reifengrößen im Gutachten nicht aufgeführt, so ist die nicht aufgeführte Reifengröße nur auf einer anderen Felgenreöße zulässig.
Die erforderlichen Auflagen und Hinweise sind achsweise zu beachten.
An Fahrzeugausführungen mit automatischem Blockierverhinderer (ABV) bzw. Antriebsschlupfregelung (ASR) dürfen nur Reifen verwendet werden, deren Differenz im Abrollumfang kleiner als 1% ist. Es ist eine Bestätigung des Reifenherstellers über die tatsächlichen Abrollumfänge erforderlich; der Nachweis der Eignung ist bei den Fahrzeugpapieren mitzuführen.
Am Fahrzeug sind nur Reifen eines Herstellers, Profiltyps und einer Geschwindigkeitskategorie zulässig.
- 691) Es sind nur solche Reifen zulässig, bei denen ein Mindestabstand von 5 mm zwischen Reifen und Fahrwerks-, Lenkungs- bzw. Karosserieteilen vorhanden ist.
- 71K) Zum Auswuchten der Sonderräder dürfen an der Felgenaußenseite nur Klebegewichte unterhalb des Tiefbetts angebracht werden.
- 721) Es ist nur die Verwendung von Gummiventilen oder Metallschraubventilen mit Überwurfmutter von außen, die weitgehend den Normen (DIN, E.T.R.T.O. bzw. Tire and Rim) entsprechen und die für einen Ventilloch-Nenn Durchmesser von 11,3 mm geeignet sind, zulässig.
Das Ventil darf nicht über den Felgenreand hinausragen. Es sind die Montagehinweise des Ventilherstellers zu beachten.
- 725) Bei Fahrzeugen mit einer bauartbedingten Höchstgeschwindigkeit über 210 km/h sind nur Metallschraubventile zulässig. Es sind die Montagehinweise des Ventilherstellers zu beachten.
- 729) Bei Fahrzeugen mit serienmäßigen Reifenfülldruckkontrollsystem mit Druckmesssensor am Rad kann das serienmäßige System verwendet werden, wenn beim Einbau in Sonderräder die Hinweise des

**Gutachten 366-0237-07-MURD/N2
zur Erteilung eines Nachtrags zur ABE 47148**

ANLAGE: 1

Hersteller: CMS Automotive Trading GmbH

Radtyp: C10 807

Stand: 22.10.2009



Seite: 8 von 8

Fahrzeugherstellers bzw. des Systemherstellers und bei nachgerüsteten Reifenfülldrucksensoren die Einbauanleitung des Teileherstellers beachtet werden.

- 73C) Es ist nur die Verwendung von schlauchlosen Reifen zulässig.
- 744) Das Anzugsmoment der Befestigungsteile der Räder ist der Betriebsanleitung des Fahrzeuges zu entnehmen.
- 74A) Es dürfen nur die vom Radhersteller mitzuliefernden Radbefestigungsteile verwendet werden, dabei ist die Gewindegröße der serienmäßigen Befestigungsteile zu beachten. Bei Verwendung von Radschrauben, ist die, in der Anlage zum Gutachten, dem Fahrzeug zugeordnete Schaftlänge zu beachten.
- 75I) Die zulässige Achslast des Fahrzeugs darf nicht größer sein als das Zweifache der auf Seite 1 dieser Anlage angegebenen Radlast unter Berücksichtigung des angegebenen Abrollumfangs, gegebenenfalls ist die erhöhte Achslast im Anhängerbetrieb anzupassen oder zu streichen.
- 76S) Die Verwendung dieser Radgröße ist nicht zulässig an Fahrzeugausführungen, die serienmäßig mit mindestens 18-Zoll-Rädern ausgerüstet sind.
- 97K) Bei Verwendung von verschiedenen Reifengrößen auf Vorder- und Hinterachse muss die Maulweite des Sonderrades an der Hinterachse mindestens 1/2 Zoll größer sein als die des Sonderrades der Vorderachse.
- 99A) Folgende Rad/Reifen-Kombination ist zulässig:

	Reifengröße:
Vorderachse:	235/45R17
Hinterachse:	265/40R17

Ist eine der beiden Reifengrößen im Gutachten nicht aufgeführt, so ist die nicht aufgeführte Reifengröße nur auf einer anderen Felgenreöße zulässig.

Die erforderlichen Auflagen und Hinweise sind achsweise zu beachten.

An Fahrzeugausführungen mit Allradantrieb und automatischem Blockierverhinderer (ABV) bzw. Antriebsschlupfregelung (ASR) dürfen nur Reifen verwendet werden, deren Abrollumfänge gleich sind. Es ist eine Bestätigung des Reifenherstellers über die tatsächlichen Abrollumfänge erforderlich; der Nachweis der Eignung ist bei den Fahrzeugpapieren mitzuführen.

Am Fahrzeug sind nur Reifen eines Herstellers, Profiltyps und einer Geschwindigkeitskategorie zulässig.

- BDJ) Es dürfen nur folgende Reifenfabrikate verwendet werden:

Hersteller:	Typ:
CONTINENTAL	alle mit Geschw.-kategorie ZR
DUNLOP	SP Sport 8000, D40
YOKOHAMA	A008, AV1-45i, A008P
GOODYEAR	Eagle ZR, EAGLE GSD, EAGLE GSD+

Werden Reifen anderer Hersteller verwendet, so ist eine Bestätigung des Reifenherstellers über die ausreichende Tragfähigkeit der Reifengröße erforderlich; der Nachweis der Eignung ist bei den Fahrzeugpapieren mitzuführen.

- BDK) Es dürfen nur folgende Reifenfabrikate verwendet werden:

Hersteller:	Typ:
CONTINENTAL	alle mit Geschw.-kategorie ZR
DUNLOP	SP Sport 8000, D40
YOKOHAMA	A008, AV1-40i, A008P
GOODYEAR	EAGLE GSD, EAGLE GSD+
BRIDGESTONE	RE 71, S-01
TOYO	600F1 (bis 1250kg zulässige Achslast)

Werden Reifen anderer Hersteller verwendet, so ist eine Bestätigung des Reifenherstellers über die ausreichende Tragfähigkeit der Reifengröße erforderlich; der Nachweis der Eignung ist bei den Fahrzeugpapieren mitzuführen.

Zusatzinformation

Radtyp :C10 807
Hersteller :CMS Automotive Trading GmbH
Stand :22.10.2009



Seite: 1 von 3

Zu Auflage 681:

Die Eignung folgender Reifenfabrikate wird bestätigt:

Vorderachse:	Reifengröße:
Hinterachse:	215/45R17
Hersteller:	245/40R17
BRIDGESTONE	Typ:
CONTINENTAL	S-01, S-03
FULDA	ContiSportContact 2
GOODYEAR	Carat Extremo
MICHELIN	Eagle F1
PIRELLI	MXX3, Pilot Sport
SEMPERIT	P ZERO
TOYO	Direction Sport
UNIROYAL	Proxes T1-S
TOYO	Rainsport 1
YOKOHAMA	Proxes T1-S
	AVS Sport

Am Fahrzeug sind nur Reifen eines Herstellers, Profiltyps und einer Geschwindigkeitskategorie zulässig.

Zu Auflage 683:

Die Eignung folgender Reifenfabrikate wird bestätigt:

Vorderachse:	Reifengröße:
Hinterachse:	235/45R17
Hersteller:	255/40R17
BRIDGESTONE	Typ:
CONTINENTAL	S-01, S-02
FALKEN	ContiSportContact
FULDA	FK-04G, FK-04 GRß, RS410
GOODYEAR	Y3000
MICHELIN	EAGLE F1
PIRELLI	MXX 3, SX-GT, XM+S330
TOYO	P7000
UNIROYAL	Proxes T-S1
YOKOHAMA	RTT-2
	AVS S1-Z, A520

Am Fahrzeug sind nur Reifen eines Herstellers, Profiltyps und einer Geschwindigkeitskategorie zulässig.

Zu Auflage 684:

Die Eignung folgender Reifenfabrikate wird bestätigt:

Vorderachse:	Reifengröße:
Hinterachse:	215/45R17
Hersteller:	235/40R17
BRIDGESTONE	Typ:
CONTINENTAL	S-01, S-02, S-03 S-03
DUNLOP	ContiSportContact, ContiSportContact 2
FULDA	SP Sport 8000
	Y3000, Carat Extremo

Zusatzinformation

Radtyp :C10 807
Hersteller :CMS Automotive Trading GmbH
Stand :22.10.2009



Seite: 2 von 3

GOODYEAR	EAGLE F1
FULDA	Carat Extremo
MICHELIN	MXX 3, Pilot Sport
PIRELLI	P7000
SEMPERIT	Direction-sport
TOYO	Proxes T1, Proxes T1-S
UNIROYAL	RainSport 1
YOKOHAMA	AVS S1-Z, AVS Sport, A539

Am Fahrzeug sind nur Reifen eines Herstellers, Profiltyps und einer Geschwindigkeitskategorie zulässig.

Zu Auflage 687:

Die Eignung folgender Reifenfabrikate wird bestätigt:

Vorderachse:	Reifengröße:
Hinterachse:	225/45R17
Hersteller:	245/40R17
BRIDGESTONE	Typ:
CONTINENTAL	S-01, S-02, S-03
DUNLOP	ContiSportContact, ContiSportContact 2
FULDA	SP SPORT 8000, SP Sport 8080, SP Sport 9000
GOODYEAR	Carat Extremo
MICHELIN	Eagle F1
TOYO	MXX3, Pilot Sport
UNIROYAL	ProxesT1-S nicht an Fz. mit Antriebsschlupregelung
YOKOHAMA	RainSport 1
	AVS Sport

Am Fahrzeug sind nur Reifen eines Herstellers, Profiltyps und einer Geschwindigkeitskategorie zulässig.

Zu Auflage 68A:

Die Eignung folgender Reifenfabrikate wird bestätigt:

Vorderachse:	Reifengröße:
Hinterachse:	215/50R17
Hersteller:	235/45R17
BRIDGESTONES-01	Typ:
DUNLOP	SP SPORT 8000
MICHELIN	MXX 2

Am Fahrzeug sind nur Reifen eines Herstellers, Profiltyps und einer Geschwindigkeitskategorie zulässig.

Zu Auflage 68E:

Die Eignung folgender Reifenfabrikate wird bestätigt:

Vorderachse:	Reifengröße:
Hinterachse:	225/45R17
Hersteller:	255/40R17
BRIDGESTONE	Typ:
DUNLOP	S-01, S-02
CONTINENTAL	Sp Sport 8000, SP Sport 9000, SP Sport 2000E
	ContiSportContact 2

Zusatzinformation

Radtyp :C10 807
Hersteller :CMS Automotive Trading GmbH
Stand :22.10.2009



Seite: 3 von 3

GOODYEAR	EAGLE F1
MICHELIN	MXX 3, Pilot Sport
PIRELLI	PZERO
YOKOHAMA	AVS Sport, AVS-S1-z

Am Fahrzeug sind nur Reifen eines Herstellers, Profiltyps und einer Geschwindigkeitskategorie zulässig.

Zu Auflage BDB:

Die Eignung folgender Reifenfabrikate wird bestätigt:

Hersteller:	Typ:
BRIDGESTONE	RE 71, S-01, S-02, S-03
CONTINENTAL	ContiSportContact, ContiSportContact 1
DUNLOP	SP Sport 8000, SP Sport 8000 ULW, SP Sport 9000
FALKEN	GRß
FULDA	Carat Extremo
GOODYEAR	EAGLE F1
MICHELIN	Pilot Sport, MXX 3
PIRELLI	PZERO, P700-Z, P7000
SeMPERIT	Direction-Sport
TOYO	ProxesT1-S
UNIROYAL	RainSport 1
YOKOHAMA	AVS Sport, A539

Am Fahrzeug sind nur Reifen eines Herstellers, Profiltyps und einer Geschwindigkeitskategorie zulässig.

**Gutachten 366-0237-07-MURD/N2
zur Erteilung eines Nachtrags zur ABE 47148**



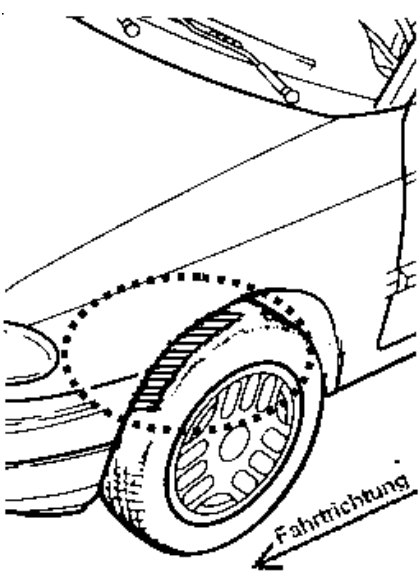
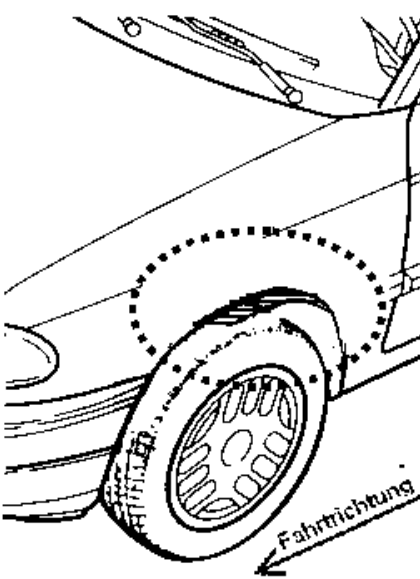
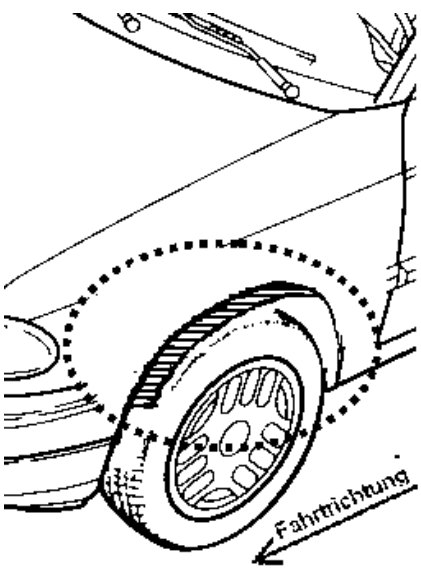
ANLAGE: Radabdeckung
Hersteller: CMS Automotive Trading GmbH

Radtyp: C10 807
Stand: 22.10.2009

Seite: 1 von 1

Hinweisblatt zu den im Gutachten genannten Radabdeckungsauflagen Nr. 241 – 248, 24C, 24D, 24J und 24M.

Die nachfolgenden Bilder stellen die Hilfsmittel zur Erfüllung der Radabdeckung dar, die in den Radabdeckungsauflagen beschrieben sind.

Vorderachse		
Bereich 30 Grad vor der Radmitte Zu Auflage 241 bzw. 245	Bereich 50 Grad hinter der Radmitte Zu Auflage 242 bzw. 246	Bereich 30 Grad vor und 50 Grad hinter der Radmitte Zu Auflage 241,242,245, 246,24C,24J
		

Hinterachse		
Bereich 30 Grad vor der Radmitte Zu Auflage 243 bzw. 247	Bereich 50 Grad hinter der Radmitte Zu Auflage 244 bzw. 248	Bereich 30 Grad vor und 50 Grad hinter der Radmitte Zu Auflage 243,244,247,248,24D,24M
