ABE: 51785

Design:

C 25

Radnummer:

C25 707 40 91S

Daten:

7.0x17" H2 ET40 LK5/112/R66.5

CMS 1062/05

www.cms-wheels.de

CMS Automotive Trading GmbH

SAP Allee 2 - D-68789 St. Leon-Rot - Tel.: +49 (0) 6227 35838-0 - Fax : +49 (0) 6227 35838-33 - Mailto: info@cms-wheels.de

Montageanleitung:

1. **Bitte überprüfen Sie die Räder und deren Verpackung sofort bei Erhalt auf sichtbare Mängel. Evtl. Beschädigungen müssen beim Fahrer des Transportunternehmens direkt vermerkt und von ihm quittiert werden. Verdeckte Schäden sind dem Transportunternehmen innerhalb einer Frist von 7 Tagen schriftlich zu melden. Nach Ablauf dieser Frist ist eine Beanstandung, oder Ersatz, wegen Transportschadens, nicht mehr möglich. Räder mit zuvor sichtbaren Mängeln, können nach einer Montage nicht mehr zur Reklamation eingereicht werden.**

2. **Vor der Montage muss geprüft werden, ob die gelieferten Räder für das vorgesehene Fahrzeug passen und zugelassen sind. Hierzu vergleichen Sie bitte die Kennzeichnungen der Räder, sowie die mitgelieferten, vollzähligen Befestigungs- und ggf. Zubehörteile, mit den Angaben im TÜV-Teilegutachten, bzw. der ABE. Bereits montierte Räder, bei denen Sie nachträglich feststellen, dass sie nicht passen, oder nicht zugelassen sind, können wir nicht zurücknehmen.**

3. **Beachten Sie, dass es Ausnahmen bei der Reifenmontage von der Vorderseite eines Rades geben kann.**

4. **Für alle CMS Räder sind ausschließlich Klebegewichte zu verwenden, falls im TÜV-Teilegutachten, bzw. der ABE, nichts Gegenteiliges genannt ist.**

5. **Einigen CMS-Rädern sind Metall-, oder farbige Kunststoff-Zentrierringe beigelegt. Sie dienen zur Radaufnahme und Mittenzentrierung der Räder am Fahrzeug. Diese Ringe sind jeweils in die Mittenbohrung der Räder, von der Rückseite, zu klipsen.**

6. **Die Radnabe, Befestigungsfläche und ggf. Stehbolzen am Fahrzeug, müssen vor der Montage der Räder gründlich von Rost und Schmutz befreit werden.**

7. **Radschrauben oder Radmuttern dürfen nicht geölt oder gefettet werden.**

8. **Beachten Sie das Anzugsdrehmoment der Radschrauben bzw. Radmuttern laut ABE, bzw. TÜV-Gutachten.**

9. **Verwendung von Reifendruck-Kontrollsystem (RDKS) - Auf sachgemäßen Anbau der RDKS-Sensoren und Ventile - lt. Herstellervorschrift - ist zu achten. Insbesondere sind bei der Wartung und Wechsel eines Systems die jeweiligen Service-Kits und Ersatzteile der Hersteller zu verwenden. Nicht zuletzt sind die Anzugsdrehmomente – nach Herstellervorgabe – zu beachten!**

10. **Nach der Montage von CMS - Leichtmetallrädern ist nicht mehr sichergestellt, dass diese mit dem serienmäßigen Bordwerkzeug demontiert werden können. Bitte überprüfen Sie die Schlüsselweite Ihres Bordwerkzeuges und ergänzen Sie es, falls erforderlich.**

11. **Legen Sie bitte einen Satz Originalbefestigungsteile zu Ihrem Reserverad, falls vorhanden. Dieses kann nur mit diesen Befestigungsteilen montiert werden.**

12. **WICHTIG!**

    Der Festsitz der Radbefestigungsteile und der Räder ist nur sichergestellt, wenn Sie nachfolgende Hinweise befolgen.

    - **Drehen Sie bei der Radmontage alle Befestigungsteile gleichmäßig mit der Hand ein.**
    - **Ziehen Sie die Radschrauben/- muttern über Kreuz an.**
    - **Lassen Sie das Fahrzeug auf den Boden ab und ziehen Sie über Kreuz alle Radbefestigungsteile mit dem vorgeschriebenen Anzugsdrehmoment fest.**
    - **Nach einer Fahrstrecke von ca. 50 km, ist das Anzugsdrehmoment der Radbefestigungsteile zu überprüfen, und gegebenenfalls nachzuziehen.**
    - **Nach einer Fahrstrecke von ca. 200 km, ist das Anzugsdrehmoment der Radbefestigungsteile nochmal zu überprüfen, und gegebenenfalls nachzuziehen.**

St. Leon Rot , im Juni 2021 / June 2021 / Juin 2021

CMS Automotive Trading GmbH
SAP Allee 2 - D-68789 St. Leon-Rot - Tel.: +49 (0) 6227 35838-0 - Fax : +49 (0) 6227 35838-33 - Mailto: info@cms-wheels.de

Verbraucherinformation:

1. **Wir beglückwünschen Sie zum Kauf Ihrer neuen CMS-Leichtmetallräder. Sie haben damit ein hochwertiges Produkt erworben. Bitte lesen und beachten Sie daher nachstehende Informationen.**

2. **Ihr Fachhändler händigt Ihnen dieses Dokument aus, das gleichzeitig eine Allgemeine Betriebserlaubnis (ABE), oder ein TÜV-Teilegutachten, nach StVZO § 19/3, beinhaltet. Bei TÜV-Teilegutachten ist nach der Umrüstung für Ihr Fahrzeug umgehend eine Änderungsabnahme, durch einen amtlich anerkannten Sachverständigen, erforderlich. Ggf. kann dies auch bei einer ABE der Fall sein. Bitte überprüfen Sie dies in der ABE. Eine ABE muss immer im Fahrzeug mitgeführt werden.**

3. **Aluminiumräder bedürfen einer regelmäßigen Pflege. Bitte benutzen Sie dazu ausschließlich warme Seifenlauge, oder handelsübliche PKW-Pflegemittel. Verwenden Sie niemals scheuernde Putzmittel, aggressive Reinigungs-, bzw. Lösungsmittel, oder gar ätzende Chemikalien, dadurch würde jeglicher Gewährleistungsanspruch entfallen. Bremsstaub soll in kurzen Abständen entfernt werden, da eingebrannter Bremsstaub schwer zu entfernen ist und ggf. zu Korrosion führen kann.**

   Räder mit polierten Oberflächen sind produktionsbedingt empfindlicher, Sie sind im polierten Bereich lediglich mit einer Klarlackschicht versehen, und deshalb aufwändiger zu pflegen. Bessern Sie im Fahrbetrieb entstandene Lackschäden, z. B. durch Steinschlag verursacht, immer sofort aus, um drohende Korrosion zu verhindern.

4. **Jeglicher Gewährleistungsanspruch erlischt nach Beschädigungen durch Bordsteinberührungen, durch Überfahren von Hindernissen, und durch unsachgemäßen Gebrauch.**

   Wir machen ausdrücklich darauf aufmerksam, dass evtl. Reklamationen, die durch unsachgemäße Montage, fehlende oder falsche Pflege, sowie unsachgemäßen Gebrauch oder Behandlung entstehen, von uns oder unseren Fachhändlern nicht anerkannt werden.

5. **Technische Änderungen sind jederzeit vorbehalten und möglich, oder ggf. zwingend erforderlich nach StVZO!**
   Aus technischen Gründen sind Abweichungen im Design der Bilddarstellungen, in unseren Verkaufsunterlagen, wie z.B. Homepage, oder gedruckte Unterlagen, zu anderen Größen und/oder Applikationen möglich.

Gewährleistung

1. **Die Gewährleistung richtet sich nach den gesetzlichen Bestimmungen.**

Wir wünschen Ihnen allzeit gute Fahrt und viel Freude mit Ihren CMS Leichtmetallrädern!

CMS Automotive Trading GmbH

St. Leon Rot, im Februar 2021

CMS Automotive Trading GmbH
SAP Allee 2 - D-68789 St. Leon-Rot - Tel.: +49 (0) 6227 35838-0 - Fax : +49 (0) 6227 35838-33 - Mailto: info@cms-wheels.de

Instructions de montage:

1. **Veuillez vérifier les Jantes et leur emballage pour des défauts visibles dès réception. Les Dommages possibles doivent être notés et reconnus directement auprès du chauffeur de la société de transport. Les Dommages cachés doit être signalé par écrit à la société de transport dans les 7 jours. Après cette période une réclamation ou un remplacement en raison des dommages de transport n'est plus possible. Roues avec des défauts précédemment visibles, ne peut plus faire l'objet d'une réclamation après l'installation.**
2. **Avant le montage, il faut vérifier si les roues fournies sont adaptées et approuvées pour le véhicule prévu. Pour ce faire, veuillez comparer les marquages sur les roues, ainsi que la fixation complète fournie, nécessaire, accessoires, avec les informations dans le certificat de pièces TÜV ou l'ABE. Des Jantes déjà assemblés où monter. Nous ne pouvons pas les reprendre si vous découvrez ultérieurement qu'ils ne conviennent pas ou ne sont pas approuvés.**
3. **Notez qu'il peut y avoir des exceptions au montage des pneus sur l'avant de la roue.**
4. **Seuls les poids adhésifs doivent être utilisés pour toutes les Jantes CMS, si rien dans le certificat de pièces TÜV ou l'ABE mentionne le contraire.**
5. **Certaines Jantes CMS sont livrées avec des Bagues de centrage en métal ou en plastique coloré. Ils sont utilisés pour accueillir et Centrer les roues sur le véhicule. Ces anneaux sont à utiliser dans le trou central des roues, à clipser à l'arrière de la jante avant le montage sur le véhicule.**
6. **Le moyeu de la roue, ainsi que surface de montage sont à libérées si nécessaire, les goujons du véhicule doivent être soigneusement retirés de La rouille et de la saleté.**
7. **Les boulons ou écrous de roue ne doivent pas être huilés ou graissés.**
8. **Respectez le couple de serrage des boulons de roue ou des écrous de roue selon le certificat ABE ou TÜV.**
9. **Utilisation du système de surveillance de la pression des pneus (TPMS) - Assurez-vous que les capteurs et les valves TPMS sont correctement installés - Selon les instructions du fabricant – Ils doit être respecté. En particulier, lors de la maintenance et de la modification d'un système, Utilisez les kits d'entretien et les pièces de rechange du fabricant. Enfin et surtout, les couples de serrage sont - après Spécification du fabricant - à respecter!**
10. **Après le montage des jantes CMS, il n'est plus garanti qu'elles fonctionneront avec la norme de La trousse à outils prévue dans le véhicule. Veuillez à vérifier la taille de la clé de démontage des roues de votre trousse à outils et ajoutez l'outil si nécessaire pour le démontage et remontage de vos roues.**
11. **Veuillez à mettre un ensemble de boulons ou écrous de montage d'origine avec votre roue de secours, si vous en avez une. Celle-ci ne peut être monter qu'avec ces Les boulons ou écrous d'origines.**
12. **IMPORTANT !**

L'ajustement et la fixation des roues n'est garanti que si vous suivez les instructions ci-dessous.

- **Lors du montage de la roue, vissez toutes les pièces de fixation uniformément à la main.**
- **Serrez les boulons / écrous avec une croix de roues ou clés dynamométrique.**
- **Abaissez le véhicule au sol et resserrer toutes les pièces de fixation avec une croix de roues ou clés dynamométrique au couple de serrage spécifié.**
- **Après une distance d'environ 50 km, le couple de serrage des pièces de fixation des roues doit être contrôlé, et serrer si nécessaire.**
- **Après une distance d'environ 200 km, le couple de serrage des pièces de fixation de la roue est à nouveau augmenté vérifier et resserrer si nécessaire.**

St. Leon Rot , im Juni 2021 / June 2021 / Juin 2021

www.cms-wheels.de

CMS Automotive Trading GmbH
SAP Allee 2 - D-68789 St. Leon-Rot - Tel.: +49 (0) 6227 35838-0 - Fax : +49 (0) 6227 35838-33 - Mailto: info@cms-wheels.de

Assembly Instructions:

1. **Please check the wheels and their packaging for visible defects immediately upon receipt. Any damage must be noted directly with the transport company's driver and acknowledged by him. Hidden damage must be reported to the transport company in writing within a period of 7 days. After this period, a complaint or replacement due to transport damage is no longer possible. Wheels with previously visible defects can no longer be submitted for complaint after installation.**

2. **Before assembly, it must be checked whether the wheels supplied fit and are approved for the intended vehicle. To do this, please compare the markings on the wheels, as well as the complete number of fastening parts and, if applicable, accessories supplied with the information in the TÜV type approval or the ABE (KBA type approval). We cannot take back wheels that have already been installed and that you subsequently discover that they do not fit or are not approved.**

3. **Please note that there may be exceptions to tire fitting from the front of a wheel.**

4. **Only adhesive balancing weights are to be used for all CMS wheels, unless otherwise stated in the TÜV type approval or the ABE (KBA type approval).**

5. **Some CMS wheels come with metal or colored plastic centering rings. They are used to mount and center the wheels on the vehicle. These rings are to be clipped into the center hole of the wheels from the rear.**

6. **The wheel hub, mounting surface and, if necessary, stud bolts on the vehicle must be thoroughly cleaned of rust and dirt before the wheels are fitted.**

7. **Wheel bolts or nuts must not be oiled or greased.**

8. **Note the tightening torque of the wheel bolts or wheel nuts according to ABE (KBA type approval) or TÜV certificate.**

9. **Usage of Tyre Pressure Monitoring System (TPMS) – Proper assembling of TPMS-sensors and valves is a must, as specified by the manufacturer. In case of maintenance of a system the manufacturer's service-kits and replacement parts have to be used. Last but not least the tightening torque – as specified by the manufacturer – has to be used!**

10. **After the assembly of CMS light alloy wheels, it is no longer guaranteed that they can be disassembled with the standard tool kit. Please check the wrench size of your tool kit and add it if necessary.**

11. **Please add a set of original mounting parts to your spare wheel, if you have one. This can only be installed with these fastening parts.**

12. **IMPORTANT!**

    The tight fit of the wheel fastening parts and the wheels is only guaranteed if you follow the instructions below.

    - **When mounting the wheel, screw in all fastening parts evenly by hand.**
    - **Tighten the wheel bolts / nuts crosswise.**
    - **Lower the vehicle onto the ground and tighten all wheel fastening parts crosswise to the specified torque.**
    - **After a distance of approx. 50 km, the tightening torque of the wheel fastening parts must be checked and retightened if necessary.**
    - **After a driving distance of approx. 200 km, the tightening torque of the wheel fastening parts must be checked again and retightened if necessary.**

St. Leon Rot , im Juni 2021 / June 2021 / Juin 2021

Kraftfahrt-Bundesamt

DE-24932 Flensburg

Allgemeine Betriebserlaubnis (ABE)
National Type Approval

ausgestellt von:

Kraftfahrt-Bundesamt (KBA)

nach § 22 in Verbindung mit § 20 Straßenverkehrs-Zulassungs-Ordnung (StVZO) für einen Typ des folgenden Genehmigungsobjektes

Sonderräder für Pkw 7 J x 17 H2

issued by:

Kraftfahrt-Bundesamt (KBA)

according to § 22 and 20 Straßenverkehrs-Zulassungs-Ordnung (StVZO) for a type of the following approval object

special wheels for passenger cars 7 J x 17 H2

§22 51785*08

Genehmigungsnummer**: 51785*08**
Approval number:

1. Genehmigungsinhaber:
   Holder of the approval:
   CMS Automotive Trading GmbH
   DE - 68789 St. Leon-Rot

2. Gegebenenfalls Name und Anschrift des Bevollmächtigten:
   If applicable, name and address of representative:
   Entfällt
   Not applicable

3. Typbezeichnung:
   Type:
   C25 707

Genehmigungsnummer: **51785*08**
Approval number:

4. Aufgebrachte Kennzeichnungen:
Identification markings:
Hersteller oder Herstellerzeichen
Manufacturer or registered manufacturer`s trademark

Felgengröße
Size of the wheel

Typ und die Ausführung
Type and version

Herstelldatum (Monat und Jahr)
Date of manufacture (month and year)

Genehmigungszeichen
Approval identification

Einpresstiefe
Inset/outset

§22 51785*08

5. Anbringungsstelle der Kennzeichnungen:
Position of the identification markings:
An der Innen- bzw. Außenseite des Rades
On the inside/outside of the wheel

6. Zuständiger Technischer Dienst:
Responsible Technical Service:
TÜV Nord Mobilität GmbH & Co. KG Institut für Fahrzeugtechnik und Mobilität
DE-45307 Essen

7. Datum des Prüfberichts des Technischen Dienstes:
Date of test report issued by the Technical Service:
23.11.2023

8. Nummer des Prüfberichts des Technischen Dienstes:
Number of test report issued by that Technical Service:
RA-001342-A0-233

Genehmigungsnummer: **51785*08**
Approval number:

9. Verwendungsbereich:
Range of application:
Das Genehmigungsobjekt „Sonderräder für Pkw“ darf nur zur Verwendung gemäß:
The use of the approval object „special wheels for passenger cars“ is restricted to the application listed:

Anlage/n zum Prüfbericht
Annex/es of the test report
1, 1a - c, 2, 2a - d, 3, 3a - f, 4, 4a 5, 5a, 6, 6a - b, 7, 7a - d, 8, 8a - b, 9, 9a - c, 10, 10a - k, 11, 11a -c, 12, 13, 13a - c, 14, 15, 15a - b, 16, 16a - f, 17, 17a - d, 18, 18a - f, 19, 19a, 20, 21, 21a - c, 22, 22a - d, 23, 23a - e, 24, 24a - c, 25, 25a, 26, 26a - b, 27, 27a - c,28, 29, 29a, 30, 31, 31a - b, 32, 32a - b, 33, 33a - b

unter den angegebenen Bedingungen an den dort aufgeführten bzw. beschriebenen Kraftfahrzeugen feilgeboten werden.
The offer for sale is only allowed on the listed vehicles under the specified conditions.

§22 51785*08

Genehmigungsnummer: **51785*08**
Approval number:

10. Bemerkungen:
Remarks:
Für die in dieser ABE freigegebenen Rad/Reifenkombinationen ist die Berichtigung der Zulassungsbescheinigung Teil I gemäß § 15 Fahrzeug-Zulassungsverordnung (FZV) nicht erforderlich.
The correction of the "Zulassungsbescheinigung Teil I" according to § 15 Fahrzeug-Zulassungsverordnung (FZV) is not required for the wheel/tire combinations listed in this ABE.

Es gelten die im o.g. Gutachten nebst Anlagen festgehaltenen Angaben.
The indications given in the above mentioned test report including its annexes shall apply.

Es wurden nationale Bestimmungen über Teile oder Ausrüstungen, die das einwandfreie Funktionieren von Systemen, die für die Sicherheit des Fahrzeugs oder seine Umweltverträglichkeit von wesentlicher Bedeutung sind, angewendet (Artikel 56 Absatz 7 der VO (EU) 2018/858). Die Anforderungen von Artikel 56, Absätze 1, 2 Unterabsätze 1 bis 3, 3 und 4 der VO (EU) 2018/858 sind sinngemäß erfüllt.
National regulations have been applied to parts or equipment that ensure the proper functioning of systems that are essential for the safety of the vehicle or its environmental compatibility (Article 56 paragraph 7 of Regulation (EU) 2018/858). The requirements of Article 56, Paragraphs 1, 2, Subparagraphs 1 to 3, 3 and 4 of Regulation (EU) 2018/858 are accordingly fulfilled.

11. Änderungsabnahme gemäß § 19 (3) StVZO:
Acceptance test of the modification as per § 19 (3) StVZO:
Siehe Prüfbericht
See test report

12. Die Genehmigung wird **erweitert**
Approval is **extended**

13. Grund (Gründe) für die Erweiterung der Genehmigung (falls zutreffend):
Reason(s) for the extension (if applicable):
Aktualisierung des Verwendungsbereiches
Update of the range of application

Wechsel des Technischen-Dienstes
Change of Technical-Service

§22 51785*08

Genehmigungsnummer: **51785*08**
Approval number:

14. Ort: **DE-24932 Flensburg**
Place:

15. Datum: **22.12.2023**
Date:

16. Unterschrift: **Im Auftrag**
Signature:

Nino Pommerencke

KRAFTFAHRT-BUNDESAMT 554

Anlagen:
Enclosures:
Gemäß Inhaltsverzeichnis
According to index

§22 51785*08

Kraftfahrt-Bundesamt

DE-24932 Flensburg

Inhaltsverzeichnis zu den Beschreibungsunterlagen
Index to the information package

Nummer der Genehmigung**: 51785*08**
Approval No.

Ausgabedatum: **16.03.2018** letztes Änderungsdatum: **22.12.2023**
Date of issue: last date of amendment:

Nebenbestimmungen und Rechtsbehelfsbelehrung
Collateral clauses and instruction on right to appeal

Prüfbericht(e) Nr.: Test report(s) No.:	Datum: Date
366-0025-18-LORD	**01.03.2018**
366-0025-18-LORD_1K	**27.03.2018**
366-0025-18-LORD/N1	**28.02.2019**
366-0025-18-LORD/N2	**29.08.2019**
366-0025-18-LORD/N3	**14.07.2020**
366-0025-18-LORD/N4	**10.03.2021**
366-0025-18-LORD/N5	**15.02.2022**
366-0025-18-LORD/N6	**27.07.2022**
366-0025-18-LORD/N7	**13.03.2023**
RA-001342-A0-233	**23.11.2023**

Beschreibungsbogen Nr.: Information document No.:	Datum: Date
C25 707	**15.01.2018**
C25 707	**29.11.2023**

Liste der Änderungen: Datum:
List of modifications: Date
Siehe Punkt I. des Prüfberichtes
See point I. of the test report

§22 51785*08

Nummer der Genehmigung: **51785*08**

- Anlage -

Nebenbestimmungen und Rechtsbehelfsbelehrung

Nebenbestimmungen

Jede Einrichtung, die dem genehmigten Typ entspricht, ist gemäß der angewendeten Vorschrift zu kennzeichnen.

Das Genehmigungszeichen lautet wie folgt:

KBA 51785

Die Einzelerzeugnisse der reihenweisen Fertigung müssen mit den Genehmigungsunterlagen genau übereinstimmen. Änderungen an den Einzelerzeugnissen sind nur mit ausdrücklicher Zustimmung des Kraftfahrt-Bundesamtes gestattet.
Änderungen der Firmenbezeichnung, der Anschrift und der Fertigungsstätten sowie eines bei der Erteilung der Genehmigung benannten Zustellungsbevollmächtigten oder bevollmächtigten Vertreters sind dem Kraftfahrt-Bundesamt unverzüglich mitzuteilen.
Verstöße gegen diese Bestimmungen können zum Widerruf der Genehmigung führen und können überdies strafrechtlich verfolgt werden.

§22 51785*08

Die Genehmigung erlischt, wenn sie zurückgegeben oder entzogen wird, oder der genehmigte Typ den Rechtsvorschriften nicht mehr entspricht. Der Widerruf kann ausgesprochen werden, wenn die für die Erteilung und den Bestand der Genehmigung geforderten Voraussetzungen nicht mehr bestehen, wenn der Genehmigungsinhaber gegen die mit der Genehmigung verbundenen Pflichten - auch soweit sie sich aus den zu dieser Genehmigung zugeordneten besonderen Auflagen ergeben - verstößt oder wenn sich herausstellt, dass der genehmigte Typ den Erfordernissen der Verkehrssicherheit oder des Umweltschutzes nicht entspricht.

Das Kraftfahrt-Bundesamt kann jederzeit die ordnungsgemäße Ausübung der durch diese Genehmigung verliehenen Befugnisse, insbesondere die genehmigungsgerechte Fertigung sowie die Maßnahmen zur Übereinstimmung der Produktion, nachprüfen. Es kann zu diesem Zweck Proben entnehmen oder entnehmen lassen. Dem Kraftfahrt-Bundesamt und/oder seinen Beauftragten ist ungehinderter Zutritt zu Produktions- und Lagerstätten zu gewähren.

Die mit der Erteilung der Genehmigung verliehenen Befugnisse sind nicht übertragbar. Schutzrechte Dritter werden durch diese Genehmigung nicht berührt.

Rechtsbehelfsbelehrung

Gegen diese Genehmigung kann innerhalb eines Monats nach Bekanntgabe Widerspruch erhoben werden. Der Widerspruch ist beim **Kraftfahrt-Bundesamt, Fördestraße 16, DE-24944 Flensburg,** schriftlich oder zur Niederschrift einzulegen.

Approval No.: **51785*08**

- Attachment -

Collateral clauses and instruction on right to appeal

Collateral clauses

All equipment which corresponds to the approved type is to be identified according to the applied regulation.

The approval identification is as follows: - see German version -

The individual production of serial fabrication must be in exact accordance with the approval documents. Changes in the individual production are only allowed with express consent of the Kraftfahrt-Bundesamt.
Changes in the name of the company, the address and the manufacturing plant as well as one of the parties given the authority to delivery or authorised representative named when the approval was granted is to be immediately disclosed to the Kraftfahrt-Bundesamt.
Breach of this regulation can lead to recall of the approval and moreover can be legally prosecuted.

§22 51785*08

The approval expires if it is returned or withdrawn or if the type approved no longer complies with the legal requirements. The revocation can be made if the demanded requirements for issuance and the continuance of the approval no longer exist, if the holder of the approval violates the duties involved in the approval, also to the extent that they result from the assigned conditions to this approval, or if it is determined that the approved type does not comply with the requirements of traffic safety or environmental protection.

The Kraftfahrt-Bundesamt may check the proper exercise of the conferred authority taken from this approval at any time. In particular this means the compliant production as well as the measures for conformity of production. For this purpose samples can be taken or have taken. The employees or the representatives of the Kraftfahrt-Bundesamt may get unhindered access to the production and storage facilities.

The conferred authority contained with issuance of this approval is not transferable. Trade mark rights of third parties are not affected with this approval.

Instruction on right to appeal

This approval can be appealed within one month after notification. The appeal is to be filed in writing or as a transcript at the **Kraftfahrt-Bundesamt, Fördestraße 16, DE-24944 Flensburg.**

G u t a c h t e n

Nr. RA-001342-A0-233

zur Erteilung des Nachtrags 8 zur Allgemeinen Betriebserlaubnis Nr. 51785 nach
§ 22 Straßenverkehrs-Zulassungs-Ordnung
für den Sonderradtyp C25 707

I Auftraggeber: CMS Automotive Trading GmbH
SAP Allee 2 / Gewerbepark
68789 St. Leon-Rot

Dieses Gutachten gilt für das Sonderrad ab dem in der Tabelle zu III genannten Herstelldatum. Durch Verwendung von Zentrierringen wird die erforderliche Mittenzentrierung für die einzelnen Fahrzeuge hergestellt, wobei die Mittenzentrierung zum Teil auch ohne Zentrierring hergestellt wird.

Grund des Nachtrags:
- Änderung des Technischen Dienstes
- der Verwendungsbereich wird teilweise aktualisiert und erweitert
- technische Änderungen am Rad bzw. den Ausführungen sind nicht Bestandteil dieser Erweiterung

II Technische Angaben zu den Sonderrädern

Hersteller:	CMS Automotive Trading GmbH
Radtyp:	**C25 707**
Radgröße:	7Jx17H2
Einpresstiefe:	siehe Übersicht
Art des Sonderrades:	einteiliges Leichtmetall-Rad
Ausführungsbezeichnung:	siehe Übersicht
Lochkreisdurchmesser:	siehe Übersicht
Lochzahl:	siehe Übersicht
Mittenlochdurchmesser:	siehe Übersicht
Zentrierart:	Mittenzentrierung
Geprüfte Radlast:	siehe Übersicht
Reifenabrollumfang:	siehe Übersicht

§22 51785*08

III Übersicht der Ausführungen

Ausführung		Loch-zahl/ Loch-kreis-Ø	Bol-zen-loch-Ø	zyl. Maß Bolzen-loch	Be-festi-gungs-bund	Ein-press-tiefe	Mitten-loch-Ø	zul. Abroll-umfang	zul. Rad-last *)	ab Herstell-datum [Monat/
Rad	Zentrierring	[mm]	[mm]	[mm]	[mm]	[mm]	[mm]	[mm]	[kg]	Jahr]
C25 707 32 35	ohne Ring	4/108	15,40	9,00	Kegel 60°	32	65,10	2200	690	12/2020
C25 707 35 65	ohne Ring	5/114,3	15,00	9,00	Kegel 60°	35	66,15	2200	690	12/2020
C25 707 38 02	SR02RK Ø67,1 Ø54,1	4/100	15,40	9,00	Kegel 60°	38	67,20	2200	690	12/2020
C25 707 38 02	SR03RK Ø67,1 Ø56,1	4/100	15,40	9,00	Kegel 60°	38	67,20	2200	690	12/2020
C25 707 38 02	SR04RK Ø67,1 Ø56,6	4/100	15,40	9,00	Kegel 60°	38	67,20	2200	690	12/2020
C25 707 38 02	SR05RK Ø67,1 Ø57,1	4/100	15,40	9,00	Kegel 60°	38	67,20	2200	690	12/2020
C25 707 38 02	SR10RK Ø67,1 Ø60,1	4/100	15,40	9,00	Kegel 60°	38	67,20	2200	690	12/2020
C25 707 38 35	ohne Ring	4/108	15,40	9,00	Kegel 60°	38	65,10	2200	690	12/2020
C25 707 40 10	ohne Ring	5/114,3	15,40	9,00	Kegel 60°	40	67,20	2200	690	12/2017
C25 707 40 10	SR 14 Ø67,1-Ø66,1	5/114,3	15,40	9,00	Kegel 60°	40	67,20	2200	690	12/2017
C25 707 40 10	SR03RK Ø67,1 Ø56,1	5/114,3	15,40	9,00	Kegel 60°	40	67,20	2200	690	12/2017
C25 707 40 10	SR10RK Ø67,1 Ø60,1	5/114,3	15,40	9,00	Kegel 60°	40	67,20	2200	690	12/2017
C25 707 40 10	SR12RK Ø67,1 Ø64,2	5/114,3	15,40	9,00	Kegel 60°	40	67,20	2200	690	12/2017
C25 707 40 53S	ohne Ring	5/100	15,00	7,63	Kugel Ø25,6 mm	40	57,10	2200	690	07/2019
C25 707 40 60S	ohne Ring	5/112	15,00	7,63	Kugel Ø25,6 mm	40	57,10	2200	690	12/2017
C25 707 40 91S	ohne Ring	5/112	15,00	7,63	Kugel Ø25,6 mm	40	66,50	2200	690	12/2017
C25 707 40 91S	SR22RK Ø 66,45 Ø57,1	5/112	15,00	7,63	Kugel Ø25,6 mm	40	66,50	2200	690	12/2017
C25 707 42 13	ohne Ring	5/108	15,40	9,00	Kegel 60°	42	65,10	2200	690	11/2022
C25 707 45 02	SR02RK Ø67,1 Ø54,1	4/100	15,40	9,00	Kegel 60°	45	67,20	2200	650	12/2017
C25 707 45 02	SR03RK Ø67,1 Ø56,1	4/100	15,40	9,00	Kegel 60°	45	67,20	2200	650	12/2017

§22 51785*08

Ausführung		Loch-zahl/ Loch-kreis-Ø	Bol-zen-loch-Ø	zyl. Maß Bolzen-loch	Be-festi-gungs-bund	Ein-press-tiefe	Mitten-loch-Ø	zul. Abroll-umfang	zul. Rad-last *)	ab Herstell-datum [Monat/
Rad	Zentrierring	[mm]	[mm]	[mm]	[mm]	[mm]	[mm]	[mm]	[kg]	Jahr]
C25 707 45 02	SR04RK Ø67,1 Ø56,6	4/100	15,40	9,00	Kegel 60°	45	67,20	2200	650	12/2017
C25 707 45 02	SR05RK Ø67,1 Ø57,1	4/100	15,40	9,00	Kegel 60°	45	67,20	2200	650	12/2017
C25 707 45 02	SR10RK Ø67,1 Ø60,1	4/100	15,40	9,00	Kegel 60°	45	67,20	2200	650	12/2017
C25 707 48 13	ohne Ring	5/108	15,40	9,00	Kegel 60°	48	65,10	2200	690	12/2017
C25 707 49 60S	ohne Ring	5/112	15,00	7,63	Kugel Ø25,6 mm	49	57,10	2200	690	12/2017
C25 707 50 02	SR02RK Ø67,1 Ø54,1	4/100	15,40	9,00	Kegel 60°	50	67,20	2200	650	09/2021
C25 707 50 02	SR03RK Ø67,1 Ø56,1	4/100	15,40	9,00	Kegel 60°	50	67,20	2200	650	09/2021
C25 707 50 02	SR10RK Ø67,1 Ø60,1	4/100	15,40	9,00	Kegel 60°	50	67,20	2200	650	09/2021
C25 707 50 10	ohne Ring	5/114,3	15,40	9,00	Kegel 60°	50	67,20	2200	690	12/2017
C25 707 50 10	SR 14 Ø67,1-Ø66,1	5/114,3	15,40	9,00	Kegel 60°	50	67,20	2200	690	12/2017
C25 707 50 10	SR03RK Ø67,1 Ø56,1	5/114,3	15,40	9,00	Kegel 60°	50	67,20	2200	690	12/2017
C25 707 50 10	SR10RK Ø67,1 Ø60,1	5/114,3	15,40	9,00	Kegel 60°	50	67,20	2200	690	12/2017
C25 707 50 10	SR12RK Ø67,1 Ø64,2	5/114,3	15,40	9,00	Kegel 60°	50	67,20	2200	690	12/2017
C25 707 50 56	ohne Ring	5/108	15,40	9,00	Kegel 60°	50	63,40	2200	690	12/2017
C25 707 51 53S	ohne Ring	5/100	15,00	7,63	Kugel Ø25,6 mm	51	57,10	2200	690	11/2019

*) Die zulässige Radlast kann je nach Reifengröße vom angegebenen Wert abweichen.

IV Beschreibung der Sonderräder

Hersteller
CMS Automotive Trading GmbH
SAP Allee 2 / Gewerbepark
68789 St. Leon-Rot

Vertrieb
CMS Automotive Trading GmbH
SAP Allee 2 / Gewerbepark
68789 St. Leon-Rot

Fertigung
CMS Jant ve Makina Sanayii A.S
Kemalpasa Cad. No: 40
35060 Pinarbasi, Izmir

§22 51785*08

Art der Sonderräder	einteiliges Leichtmetall-Sonderrad mit unsymmetrischem Tiefbett und Doppelhump, Felgenschüssel mit 10 Doppelspeichen und dazwischenliegenden Lüftungsöffnungen, Nabenbohrung durch Deckel verschlossen
Korrosionsschutz	Lackierung

IV.1 Radanschluss

Befestigungsart:	siehe Übersicht
Anzahl der Befestigungsbohrungen:	siehe Übersicht
Durchmesser der Befestigungs-bohrungen in mm:	siehe Übersicht
Lochkreisdurchmesser in mm:	siehe Übersicht
Mittenlochdurchmesser in mm:	siehe Übersicht
Zentrierart:	Mittenzentrierung
Anzugsmoment:	je nach Vorgabe des Fahrzeugherstellers bzw. wie im jeweiligen Verwendungsbereich angegeben

IV.2 Kennzeichnung der Sonderräder

Ort	Bezeichnung	Kennzeichen
auf der Designseite (außen)	Typzeichen	KBA 51785
	Hersteller	CMS
auf der Radanschlussseite (innen)	Radtyp	C25 707
	Ausführung	z.B. CMS 1062 01
	Radgröße	7.0Jx17H2
	Lochkreis	z.B. LK100
	Einpresstiefe	z.B. ET45
	Herstellungsdatum	Jahr/Monat in Tabellenform
	Hersteller	CMS
	Material	ALSi7Mg

An der Innenseite der Sonderräder können verschiedene Kontrollzeichen angebracht sein.

V. Sonderradprüfung

V.1 Felgengröße

Die Maße und Toleranzen der unsymmetrischen Tiefbettfelge mit doppelseitigem Hump entsprechen der E.T.R.T.O - Norm. Die Maße wurden überprüft. Die nachgeprüften Muster stimmten in den wesentlichen Punkten mit den Zeichnungsunterlagen überein.

V.2 Werkstoff der Sonderräder

Zusammensetzung, Festigkeitswerte und Korrosionsverhalten des Werkstoffes sind in der Beschreibung des Herstellers aufgeführt. Diese Angaben wurden durch uns nicht geprüft.

V.3 Festigkeitsprüfung

Die Sonderradprüfungen wurden von KÜS Technik GmbH, Berichts-Nr. 0001985499, durchgeführt. Die Prüfberichte mit den Messergebnissen liegen vor.

§22 51785*08

VI Anbau und Verwendungsprüfung

VI.1 Anbauuntersuchung am Fahrzeug

Wenn die in den Anlagen aufgeführten Auflagen und Hinweise erfüllt sind, haben die Räder ausreichenden Abstand von Brems- und Fahrwerksteilen, und die Freigängigkeit der Reifen in den Radhäusern ist bei den im Straßenverkehr üblichen Bedingungen gewährleistet.

VI.2 Fahrversuche

Eine Werksfreigabe über Felgengröße und Einpresstiefe liegt zum Teil vor. Die Anbau-, Freigängigkeits- und Handlingsprüfungen an den in den Anlagen aufgeführten Fahrzeugen wurden entsprechend den Kriterien des VdTÜV Merkblatts 751 Anhang I, in der Fassung 01.2018 und 4.6.8 der Richtlinie für die Prüfung von Sonderrädern vom 25.11.1998 durchgeführt.
Bei den durchgeführten Prüfungen ergaben sich im Vergleich zur serienmäßigen Ausrüstung der Fahrzeuge keine Beanstandungen. Kriterien des Fahrkomforts lagen der Beurteilung nicht zugrunde.
Die Prüfergebnisse und somit auch die Auflagen und Hinweise berücksichtigen die in der E.T.R.T.O. genannten Reifengrößtmaße "Maximum in Service".

VI.3 Fahrwerksfestigkeit

Die Spurverbreiterung beträgt bei den geprüften PKW weniger als 2% der serienmäßigen Spurweite, deshalb ist eine Prüfung der Fahrwerksfestigkeit nicht erforderlich.

VI.4 Prüfergebnis

Gegen die Verwendung des Radtyps C25 707 an den in den Anlagen aufgeführten Fahrzeugen bestehen aufgrund der in Punkt VI genannten Untersuchungen keine technischen Bedenken.

VII Zusammenfassung

Die Sonderräder C25 707 des Herstellers CMS Automotive Trading GmbH entsprechen den "Richtlinien für die Prüfung von Sonderrädern für Kraftfahrzeuge und ihre Anhänger" vom 25.11.1998.
Es lag das Gutachten des Technischen Dienstes KÜS Technik GmbH (Nr. 366-0025-18-LORD/N7) vor. Nur die Ergebnisse der Festigkeitsprüfungen wurden für dieses Gutachten vom genannten Technischen Dienst übernommen. Das hier vorgelegte Gutachten behandelt zusammenfassend und vollständig den Gesamtumfang einer neuen Grundgenehmigung einschließlich der Dokumentation des Fahrzeugteiles.
Die Bezieher der Sonderräder müssen (z.B. durch eine mitzuliefernde Anbauanweisung) auf die Auflagen und Hinweise der jeweiligen Anlage sowie auf die Befestigungsart und die erforderlichen Anzugsmomente der Radbefestigungsteile hingewiesen werden.
Die Bezieher der Sonderräder müssen außerdem darauf hingewiesen werden, daß bei Verwendung des serienmäßigen Reserverades die Original-Radbefestigungsteile zu verwenden sind. Eine Begutachtung nach § 19 Abs. 3 StVZO ist dann erforderlich, wenn durch den Anbau der Sonderräder am Fahrzeug Änderungen vorgenommen werden müssen (siehe Auflage A01) in der jeweiligen Anlage).

§22 51785*08

VIII Anlagen

VIII.1 Radspezifische Anlagen

	Zeichnungsnr.	Datum
Zeichnung der Ausführung(en)	J 1062 001	vom 21.08.2017
Zeichnung der Ausführung(en)	J 1062 002	vom 21.08.2017
Zeichnung der Ausführung(en)	J 1062 003	vom 21.08.2017
Zeichnung der Ausführung(en)	J 1062 004	vom 21.08.2017
Zeichnung der Ausführung(en)	J 1062 005	vom 21.08.2017
Zeichnung der Ausführung(en)	J 1062 006	vom 21.08.2017
Zeichnung der Ausführung(en)	J 1062 007	vom 21.08.2017
Zeichnung der Ausführung(en)	J 1062 008	vom 21.08.2017
Zeichnung der Ausführung(en)	J 1062 011	vom 30.05.2019
Zeichnung der Ausführung(en)	J 1062 012	vom 05.11.2019
Zeichnung der Ausführung(en)	J 1062 013	vom 20.10.2020
Zeichnung der Ausführung(en)	J 1062 014	vom 22.10.2020
Zeichnung der Ausführung(en)	J 1062 015	vom 22.10.2020
Zeichnung der Ausführung(en)	J 1062 016	vom 22.10.2020
Zeichnung der Ausführung(en)	J 1062 017	vom 04.08.2021
Zeichnung der Ausführung(en)	J 1062 018	vom 11.10.2022
Zeichnung der Befestigungsteil(e)	1712204	vom 19.01.2014
Zeichnung der Befestigungsteil(e)	1714132	vom 08.07.2004
Zeichnung der Befestigungsteil(e)	1912004	vom 14.09.2001
Zeichnung der Befestigungsteil(e)	1912023	vom 14.03.2001
Zeichnung der Befestigungsteil(e)	1912103	vom 14.03.2001
Zeichnung der Befestigungsteil(e)	1912132	vom 20.09.2007
Zeichnung der Befestigungsteil(e)	3712T21	vom 07.07.2006
Zeichnung der Befestigungsteil(e)	3714T01	vom 11.02.2003
Zeichnung der Befestigungsteil(e)	3714T05	vom 12.12.2011
Festigkeitsbericht	0001985499	vom 08.12.2022
Grundzeichnung	J 1062 000	vom 14.01.2020
Zeichnung der Nabenkappe	C020392	vom 18.04.2004
Zeichnung der Nabenkappe	U1MF	vom 18.06.2013
Radbeschreibung	C25 707	vom 29.11.2022
Radbeschreibung	C25 707 Anlage	vom 29.11.2022
Zeichnung der Zentrierring(e)	66,45 mm	vom 04.03.2009
Zeichnung der Zentrierring(e)	D 000 251-E	vom 27.02.2003
Zeichnung der Zentrierring(e)	Zentrierring 67,10 mm	vom 20.11.2023

§22 51785*08

VIII.2 Verwendungsbereich Anlagen

Die Sonderräder sind vorgesehen für die in den folgenden Anlagen aufgeführten Fahrzeuge.

			Seiten	
ANLAGE	0	Teil1: Tragfähigkeitskennzahl und Geschwindigkeitssymbol Teil2: Hinweise zu den Radabdeckungsauflagen	9	
		Verwendungsbereiche	Seiten	Datum
AUDI				
ANLAGE	9	(5/100/57 ET40 C25 707 40 53S / ohne Ring)	5	23.11.2023
ANLAGE	10	(5/112/57 ET40 C25 707 40 60S / ohne Ring)	12	23.11.2023
ANLAGE	10a	(5/112/57 ET40 C25 707 40 91S / SR22RK Ø 66,45 Ø57,1)	12	23.11.2023
ANLAGE	23	(5/112/57 ET49 C25 707 49 60S / ohne Ring)	8	23.11.2023
ANLAGE	11	(5/112/66,5 ET40 C25 707 40 91S / ohne Ring)	6	23.11.2023
BMW				
ANLAGE	4	(4/100/56 ET38 C25 707 38 02 / SR03RK Ø67,1 Ø56,1)	5	23.11.2023
ANLAGE	19	(4/100/56 ET45 C25 707 45 02 / SR03RK Ø67,1 Ø56,1)	5	23.11.2023
ANLAGE	25	(4/100/56 ET50 C25 707 50 02 / SR03RK Ø67,1 Ø56,1)	4	23.11.2023
BYD				
ANLAGE	13	(5/114,3/60 ET40 C25 707 40 10 / SR10RK Ø67,1 Ø60,1)	3	23.11.2023
CHRYSLER				
ANLAGE	1	(4/108/65 ET32 C25 707 32 35 / ohne Ring)	3	23.11.2023
ANLAGE	8	(4/108/65 ET38 C25 707 38 35 / ohne Ring)	3	23.11.2023
ANLAGE	16	(5/114,3/67 ET40 C25 707 40 10 / ohne Ring)	3	23.11.2023
CITROEN				
ANLAGE	1a	(4/108/65 ET32 C25 707 32 35 / ohne Ring)	5	23.11.2023
ANLAGE	17	(5/108/65 ET42 C25 707 42 13 / ohne Ring)	8	23.11.2023
ANLAGE	22	(5/108/65 ET48 C25 707 48 13 / ohne Ring)	6	23.11.2023
ANLAGE	16a	(5/114,3/67 ET40 C25 707 40 10 / ohne Ring)	4	23.11.2023
DACIA				
ANLAGE	7	(4/100/60 ET38 C25 707 38 02 / SR10RK Ø67,1 Ø60,1)	6	23.11.2023
ANLAGE	21	(4/100/60 ET45 C25 707 45 02 / SR10RK Ø67,1 Ø60,1)	5	23.11.2023
ANLAGE	26	(4/100/60 ET50 C25 707 50 02 / SR10RK Ø67,1 Ø60,1)	3	23.11.2023
ANLAGE	2	(5/114,3/66 ET35 C25 707 35 65 / ohne Ring)	4	23.11.2023
ANLAGE	31	(5/114,3/66 ET50 C25 707 50 10 / SR 14 Ø67,1-Ø66,1)	4	23.11.2023
FIAT				
ANLAGE	3	(4/100/54 ET38 C25 707 38 02 / SR02RK Ø67,1 Ø54,1)	4	23.11.2023
ANLAGE	18	(4/100/54 ET45 C25 707 45 02 / SR02RK Ø67,1 Ø54,1)	4	23.11.2023
ANLAGE	5	(4/100/56,5 ET38 C25 707 38 02 / SR04RK Ø67,1 Ø56,6)	4	23.11.2023
ANLAGE	17a	(5/108/65 ET42 C25 707 42 13 / ohne Ring)	4	23.11.2023
ANLAGE	22a	(5/108/65 ET48 C25 707 48 13 / ohne Ring)	4	23.11.2023
FORD				
ANLAGE	27	(5/108/63,3 ET50 C25 707 50 56 / ohne Ring)	14	23.11.2023
ANLAGE	10b	(5/112/57 ET40 C25 707 40 60S / ohne Ring)	4	23.11.2023
ANLAGE	10c	(5/112/57 ET40 C25 707 40 91S / SR22RK Ø 66,45 Ø57,1)	4	23.11.2023
ANLAGE	23a	(5/112/57 ET49 C25 707 49 60S / ohne Ring)	4	23.11.2023

§22 51785*08

		Verwendungsbereiche	Seiten	Datum
HONDA				
ANLAGE	4a	(4/100/56 ET38 C25 707 38 02 / SR03RK Ø67,1 Ø56,1)	5	23.11.2023
ANLAGE	19a	(4/100/56 ET45 C25 707 45 02 / SR03RK Ø67,1 Ø56,1)	5	23.11.2023
ANLAGE	25a	(4/100/56 ET50 C25 707 50 02 / SR03RK Ø67,1 Ø56,1)	5	23.11.2023
ANLAGE	14	(5/114,3/64 ET40 C25 707 40 10 / SR12RK Ø67,1 Ø64,2)	8	23.11.2023
ANLAGE	30	(5/114,3/64 ET50 C25 707 50 10 / SR12RK Ø67,1 Ø64,2)	6	23.11.2023
HYUNDAI				
ANLAGE	3a	(4/100/54 ET38 C25 707 38 02 / SR02RK Ø67,1 Ø54,1)	5	23.11.2023
ANLAGE	18a	(4/100/54 ET45 C25 707 45 02 / SR02RK Ø67,1 Ø54,1)	6	23.11.2023
ANLAGE	24	(4/100/54 ET50 C25 707 50 02 / SR02RK Ø67,1 Ø54,1)	5	23.11.2023
ANLAGE	16b	(5/114,3/67 ET40 C25 707 40 10 / ohne Ring)	14	23.11.2023
ANLAGE	32	(5/114,3/67 ET50 C25 707 50 10 / ohne Ring)	11	23.11.2023
JAGUAR				
ANLAGE	27a	(5/108/63,3 ET50 C25 707 50 56 / ohne Ring)	4	23.11.2023
KIA				
ANLAGE	3b	(4/100/54 ET38 C25 707 38 02 / SR02RK Ø67,1 Ø54,1)	5	23.11.2023
ANLAGE	18b	(4/100/54 ET45 C25 707 45 02 / SR02RK Ø67,1 Ø54,1)	4	23.11.2023
ANLAGE	24a	(4/100/54 ET50 C25 707 50 02 / SR02RK Ø67,1 Ø54,1)	3	23.11.2023
ANLAGE	16c	(5/114,3/67 ET40 C25 707 40 10 / ohne Ring)	17	23.11.2023
ANLAGE	32a	(5/114,3/67 ET50 C25 707 50 10 / ohne Ring)	11	23.11.2023
LAND-ROVER				
ANLAGE	27b	(5/108/63,3 ET50 C25 707 50 56 / ohne Ring)	3	23.11.2023
MAZDA				
ANLAGE	3c	(4/100/54 ET38 C25 707 38 02 / SR02RK Ø67,1 Ø54,1)	5	23.11.2023
ANLAGE	18c	(4/100/54 ET45 C25 707 45 02 / SR02RK Ø67,1 Ø54,1)	4	23.11.2023
ANLAGE	24b	(4/100/54 ET50 C25 707 50 02 / SR02RK Ø67,1 Ø54,1)	3	23.11.2023
ANLAGE	16d	(5/114,3/67 ET40 C25 707 40 10 / ohne Ring)	13	23.11.2023
ANLAGE	32b	(5/114,3/67 ET50 C25 707 50 10 / ohne Ring)	9	23.11.2023
MERCEDES				
ANLAGE	7a	(4/100/60 ET38 C25 707 38 02 / SR10RK Ø67,1 Ø60,1)	3	23.11.2023
ANLAGE	21a	(4/100/60 ET45 C25 707 45 02 / SR10RK Ø67,1 Ø60,1)	3	23.11.2023
ANLAGE	11a	(5/112/66,5 ET40 C25 707 40 91S / ohne Ring)	19	23.11.2023
ANLAGE	2a	(5/114,3/66 ET35 C25 707 35 65 / ohne Ring)	4	23.11.2023
ANLAGE	15	(5/114,3/66 ET40 C25 707 40 10 / SR 14 Ø67,1-Ø66,1)	3	23.11.2023
MG				
ANLAGE	10d	(5/112/57 ET40 C25 707 40 60S / ohne Ring)	5	23.11.2023
ANLAGE	10e	(5/112/57 ET40 C25 707 40 91S / SR22RK Ø 66,45 Ø57,1)	5	23.11.2023
ANLAGE	23b	(5/112/57 ET49 C25 707 49 60S / ohne Ring)	3	23.11.2023
MITSUBISHI				
ANLAGE	2b	(5/114,3/66 ET35 C25 707 35 65 / ohne Ring)	3	23.11.2023
ANLAGE	16e	(5/114,3/67 ET40 C25 707 40 10 / ohne Ring)	8	23.11.2023
NISSAN				
ANLAGE	7b	(4/100/60 ET38 C25 707 38 02 / SR10RK Ø67,1 Ø60,1)	6	23.11.2023
ANLAGE	21b	(4/100/60 ET45 C25 707 45 02 / SR10RK Ø67,1 Ø60,1)	6	23.11.2023
ANLAGE	26a	(4/100/60 ET50 C25 707 50 02 / SR10RK Ø67,1 Ø60,1)	5	23.11.2023
ANLAGE	11b	(5/112/66,5 ET40 C25 707 40 91S / ohne Ring)	4	23.11.2023
ANLAGE	2c	(5/114,3/66 ET35 C25 707 35 65 / ohne Ring)	11	23.11.2023
ANLAGE	15a	(5/114,3/66 ET40 C25 707 40 10 / SR 14 Ø67,1-Ø66,1)	10	23.11.2023
ANLAGE	31a	(5/114,3/66 ET50 C25 707 50 10 / SR 14 Ø67,1-Ø66,1)	3	23.11.2023

§22 51785*08

		Verwendungsbereiche	Seiten	Datum
OPEL				
ANLAGE	3d	(4/100/54 ET38 C25 707 38 02 / SR02RK Ø67,1 Ø54,1)	3	23.11.2023
ANLAGE	18d	(4/100/54 ET45 C25 707 45 02 / SR02RK Ø67,1 Ø54,1)	3	23.11.2023
ANLAGE	5a	(4/100/56,5 ET38 C25 707 38 02 / SR04RK Ø67,1 Ø56,6)	6	23.11.2023
ANLAGE	20	(4/100/56,5 ET45 C25 707 45 02 / SR04RK Ø67,1 Ø56,6)	4	23.11.2023
ANLAGE	1b	(4/108/65 ET32 C25 707 32 35 / ohne Ring)	4	23.11.2023
ANLAGE	8a	(4/108/65 ET38 C25 707 38 35 / ohne Ring)	3	23.11.2023
ANLAGE	17b	(5/108/65 ET42 C25 707 42 13 / ohne Ring)	6	23.11.2023
ANLAGE	22b	(5/108/65 ET48 C25 707 48 13 / ohne Ring)	5	23.11.2023
PEUGEOT				
ANLAGE	1c	(4/108/65 ET32 C25 707 32 35 / ohne Ring)	6	23.11.2023
ANLAGE	8b	(4/108/65 ET38 C25 707 38 35 / ohne Ring)	3	23.11.2023
ANLAGE	17c	(5/108/65 ET42 C25 707 42 13 / ohne Ring)	10	23.11.2023
ANLAGE	22c	(5/108/65 ET48 C25 707 48 13 / ohne Ring)	8	23.11.2023
ANLAGE	16f	(5/114,3/67 ET40 C25 707 40 10 / ohne Ring)	4	23.11.2023
RENAULT				
ANLAGE	7c	(4/100/60 ET38 C25 707 38 02 / SR10RK Ø67,1 Ø60,1)	10	23.11.2023
ANLAGE	21c	(4/100/60 ET45 C25 707 45 02 / SR10RK Ø67,1 Ø60,1)	6	23.11.2023
ANLAGE	26b	(4/100/60 ET50 C25 707 50 02 / SR10RK Ø67,1 Ø60,1)	4	23.11.2023
ANLAGE	2d	(5/114,3/66 ET35 C25 707 35 65 / ohne Ring)	15	23.11.2023
ANLAGE	15b	(5/114,3/66 ET40 C25 707 40 10 / SR 14 Ø67,1-Ø66,1)	14	23.11.2023
ANLAGE	31b	(5/114,3/66 ET50 C25 707 50 10 / SR 14 Ø67,1-Ø66,1)	9	23.11.2023
SEAT				
ANLAGE	6	(4/100/57 ET38 C25 707 38 02 / SR05RK Ø67,1 Ø57,1)	4	23.11.2023
ANLAGE	9a	(5/100/57 ET40 C25 707 40 53S / ohne Ring)	6	23.11.2023
ANLAGE	33	(5/100/57 ET51 C25 707 51 53S / ohne Ring)	3	23.11.2023
ANLAGE	10f	(5/112/57 ET40 C25 707 40 60S / ohne Ring)	10	23.11.2023
ANLAGE	10g	(5/112/57 ET40 C25 707 40 91S / SR22RK Ø 66,45 Ø57,1)	10	23.11.2023
ANLAGE	23c	(5/112/57 ET49 C25 707 49 60S / ohne Ring)	6	23.11.2023
SKODA				
ANLAGE	6a	(4/100/57 ET38 C25 707 38 02 / SR05RK Ø67,1 Ø57,1)	4	23.11.2023
ANLAGE	9b	(5/100/57 ET40 C25 707 40 53S / ohne Ring)	8	23.11.2023
ANLAGE	33a	(5/100/57 ET51 C25 707 51 53S / ohne Ring)	3	23.11.2023
ANLAGE	10h	(5/112/57 ET40 C25 707 40 60S / ohne Ring)	14	23.11.2023
ANLAGE	10i	(5/112/57 ET40 C25 707 40 91S / SR22RK Ø 66,45 Ø57,1)	14	23.11.2023
ANLAGE	23d	(5/112/57 ET49 C25 707 49 60S / ohne Ring)	9	23.11.2023
SMART				
ANLAGE	7d	(4/100/60 ET38 C25 707 38 02 / SR10RK Ø67,1 Ø60,1)	4	23.11.2023
SSANGYONG				
ANLAGE	11c	(5/112/66,5 ET40 C25 707 40 91S / ohne Ring)	8	23.11.2023
SUBARU				
ANLAGE	12	(5/114,3/56 ET40 C25 707 40 10 / SR03RK Ø67,1 Ø56,1)	5	23.11.2023
ANLAGE	28	(5/114,3/56 ET50 C25 707 50 10 / SR03RK Ø67,1 Ø56,1)	4	23.11.2023
SUZUKI				
ANLAGE	3e	(4/100/54 ET38 C25 707 38 02 / SR02RK Ø67,1 Ø54,1)	6	23.11.2023
ANLAGE	18e	(4/100/54 ET45 C25 707 45 02 / SR02RK Ø67,1 Ø54,1)	5	23.11.2023
ANLAGE	13a	(5/114,3/60 ET40 C25 707 40 10 / SR10RK Ø67,1 Ø60,1)	8	23.11.2023
ANLAGE	29	(5/114,3/60 ET50 C25 707 50 10 / SR10RK Ø67,1 Ø60,1)	5	23.11.2023
SWM				
ANLAGE	13b	(5/114,3/60 ET40 C25 707 40 10 / SR10RK Ø67,1 Ø60,1)	3	23.11.2023

§22 51785*08

		Verwendungsbereiche	Seiten	Datum
TOYOTA				
ANLAGE	3f	(4/100/54 ET38 C25 707 38 02 / SR02RK Ø67,1 Ø54,1)	8	23.11.2023
ANLAGE	18f	(4/100/54 ET45 C25 707 45 02 / SR02RK Ø67,1 Ø54,1)	7	23.11.2023
ANLAGE	24c	(4/100/54 ET50 C25 707 50 02 / SR02RK Ø67,1 Ø54,1)	3	23.11.2023
ANLAGE	17d	(5/108/65 ET42 C25 707 42 13 / ohne Ring)	5	23.11.2023
ANLAGE	22d	(5/108/65 ET48 C25 707 48 13 / ohne Ring)	5	23.11.2023
ANLAGE	13c	(5/114,3/60 ET40 C25 707 40 10 / SR10RK Ø67,1 Ø60,1)	15	23.11.2023
ANLAGE	29a	(5/114,3/60 ET50 C25 707 50 10 / SR10RK Ø67,1 Ø60,1)	6	23.11.2023
VOLVO				
ANLAGE	27c	(5/108/63,3 ET50 C25 707 50 56 / ohne Ring)	7	23.11.2023
VW				
ANLAGE	6b	(4/100/57 ET38 C25 707 38 02 / SR05RK Ø67,1 Ø57,1)	4	23.11.2023
ANLAGE	9c	(5/100/57 ET40 C25 707 40 53S / ohne Ring)	8	23.11.2023
ANLAGE	33b	(5/100/57 ET51 C25 707 51 53S / ohne Ring)	3	23.11.2023
ANLAGE	10j	(5/112/57 ET40 C25 707 40 60S / ohne Ring)	28	23.11.2023
ANLAGE	10k	(5/112/57 ET40 C25 707 40 91S / SR22RK Ø 66,45 Ø57,1)	28	23.11.2023
ANLAGE	23e	(5/112/57 ET49 C25 707 49 60S / ohne Ring)	16	23.11.2023

| = aktualisierte bzw. neu hinzugefügte Verwendungsbereiche

TÜV NORD Mobilität GmbH & Co. KG
IFM - Institut für Fahrzeugtechnik und Mobilität
Schönscheidtstr. 28, 45307 Essen
Durch die Dakks nach DIN EN ISO/IEC 17025:2018 akkreditiertes Prüflaboratorium.
Die Akkreditierung gilt nur für den in der Urkundenanlage D-PL-11109-01-00 aufgeführten Akkreditierungsumfang.
Benannt als Technischer Dienst
vom Kraftfahrt Bundesamt: KBA -P 00004-96

Geschäftsstelle Essen, den 23.11.2023

Thomas Karwig

§22 51785*08

TÜV NORD Mobilität

Anlage 0

Teil1: Tragfähigkeitskennzahl und Geschwindigkeitssymbol

Allgemeines zu Reifentragfähigkeiten

Für Reifen mit dem Geschwindigkeitssymbol V ist bei Höchstgeschwindigkeiten über 210 bis 240 km/h die maximale Reifentragfähigkeit von 100% bei 210 km/h bis 91% bei 240 km/h linear abnehmend zu ermitteln.
Für Reifen mit dem Geschwindigkeitssymbol W ist bei Höchstgeschwindigkeiten über 240 bis 270 km/h die maximale Reifentragfähigkeit von 100% bei 240 km/h bis 85% bei 270 km/h linear abnehmend zu ermitteln.
Für Reifen mit dem Geschwindigkeitssymbol Y ist bei Höchstgeschwindigkeiten über 270 bis 300 km/h die maximale Reifentragfähigkeit von 100% bei 270 km/h bis 85% bei 300 km/h linear abnehmend zu ermitteln.
Für Reifen mit der Geschwindigkeitsbezeichnung ZR ist bei Höchstgeschwindigkeiten bis 240 km/h die zulässige Reifentragfähigkeit auf dem Reifen angegeben. Bei Geschwindigkeiten über 240 km/h ist die zulässige Tragfähigkeit unter Angabe der am Fahrzeug auftretenden maximalen Sturzwerte vom jeweiligen Reifenhersteller zu erfragen.
Reifen mit der zusätzlichen Kennzeichnung **Reinforced (RF)**, **Extra Load** oder **XL,** bezeichnet Reifen die für höhere Tragfähigkeiten als die der Standardausführungen ausgelegt sind. Die Beschriftung auf dem Reifen kann wahlweise mit Reinforced, Extra Load oder XL erfolgen, entscheidend ist der zugehörige Load Index bzw. bei ZR-Reifen die auf dem Reifen angegebene Tragfähigkeit. Die oben beschriebenen Tragfähigkeitsabschläge bleiben unberührt.

Ermittlung der erforderlichen Tragfähigkeitskennzahl (Lastindex (LI)) und des Geschwindigkeitssymbols (GSY) der zu verwendendenden Reifen in Abhängigkeit von Achslast und Höchstgeschwindigkeit

Ermittlung GSY/LI für Fahrzeuge bis 201 km/h Höchstgeschwindigkeit

Beispieldaten:

Fahrzeugdaten			
	Fahrzeugschein	Zulassungs-bescheinigung Teil I	
Achslast **Achse 1**	Ziff 16 vorne	Feld 8.1	1210 kg
Achslast **Achse 2**	Ziff 16 hinten	Feld 8.2	1265 kg
Höchstgeschwindigkeit	Ziff 6	Feld T	198 km/h

ermittelte Daten
erfd. LI /GSY
91 H
93 H

1. Die Tragfähigkeitskennzahl „**LI“** ist grundsätzlich ausgehend von der Zeile mit dem „**vmax“** Wert 201 abzulesen. Um den mindest erforderlichen Reifenlastindex für die gewählte Achse zu ermitteln, gehe man in dieser Zeile bis zu dem Wert, der vor dem Schrägstrich steht, der gleich oder größer der Achslast ist. Die im Spaltenkopf abzulesende Zahl ist die Tragfähigkeitskennzahl „**LI“** für die gewählte Achse. Für die Beispieldaten ergeben sich somit für Achse 1 ein LI-Wert von 91 und für Achse 2 ein LI-Wert von 93.

Ableseweg für Achse 1 und 2:

Tragfähigkeitskennzahl (Lastindex)				**90**	**91**	**92**	**93**	**94**	**95**	**96**
v_{max}	v_{max} m.Tol.	erf. GSY	alt. GSY							
201	210	H		1200/	1230/	1260/	1300/	1340/	1380/	1420/
:	:	:	:	:	:	:	:	:	:	:

2. Das erforderliche Geschwindigkeitssymbol ist aufgrund der Höchstgeschwindigkeit laut Fahrzeugpapieren aus folgender Tabelle aus der Spalte „**erf. GSY“** abzulesen:

Höchstgeschwindigkeit in km/h lt. Fahrzeugpapieren	zzgl. Toleranz	**erf. GSY**
bis 142	150	P
bis 152	160	Q
bis 162	170	R
bis 172	180	S
bis 182	190	T
bis 192	200	U
bis 201	210	H

Ein alternativen **alt GSY / LI** gibt es nur für Fahrzeuge mit einer Geschwindigkeit größer 201 km/h.

§22 51785*08

Für die Beispieldaten ergibt sich als erforderliches Geschwindigkeitssymbol **"H".** Sofern bei der gewählten Reifenkombination die Reifengröße an Achse 1 und 2 gleich ist, reicht es aus den „**LI"** für den Maximalwert der Achsen zu ermitteln. Für das Beispiel ergäbe sich der LI-Wert 93.

Sofern für die im Verwendungsbereich gewählte Reifengröße der ermittelte LI oder/und GSY nicht verfügbar ist, kann diese Reifengröße nicht verwendet werden. Alternativ kann das Ableseverfahren durch eine Reifenherstellerfreigabe ersetzt werden.

Ermittlung GSY/LI für Fahrzeuge über 201 km/h Höchstgeschwindigkeit

Beispieldaten:

Fahrzeugdaten				**ermittelte Daten**	
	Fahrzeugschein	Zulassungs-bescheinigung Teil I		erfd. LI /GSY	alt. LI/GSY
Achslast **Achse 1**	Ziff 16 vorne	Feld 8.1	1210 kg	**94 V**	**91 W**
Achslast **Achse 2**	Ziff 16 hinten	Feld 8.2	1265 kg	**96 V**	**93 W**
Höchstgeschwindigkeit	Ziff 6	Feld T	230 km/h		

1. Mit der Höchstgeschwindigkeit, Ziff. 6 aus dem Fahrzeugschein bzw. Feld T der Zulassungsbescheinigung Teil I, gehe man in die Spalte „vmax" bis zu der Zeile, die den gleichen Wert für die Höchstgeschwindigkeit enthält.
2. In dieser Zeile gehe nun bis zur Spalte **„erf. GSY"** Hier steht nun das mindest erforderliche Geschwindigkeitssymbol „**erf. GSY"** und sofern in der nächsten Spalte der gleichen Zeile eine weitere Angabe steht, ist das das alternative Geschwindigkeitssymbol „**alt. GSY"**.
3. Um den mindest erforderlichen Reifenlastindex für die gewählte Achse zu ermitteln gehe man in dieser Zeile weiter nach rechts bis zu dem Wert der vor dem Schrägstrich innerhalb einer Tabellenzelle steht, der gleich oder größer der Achslast ist. Die im Spaltenkopf dieser Spalte abzulesende Zahl ist die Tragfähigkeitskennzahl „**LI"** für die gewählte Achse.
4. Um den alternativen Reifenlastindex für die gewählte Achse zu ermitteln gehe man in der gleichen Zeile links beginnend bis zu dem Wert der hinter dem Schrägstrich innerhalb einer Tabellenzelle steht, der gleich oder größer der Achslast ist. Die jetzt im Spaltenkopf abzulesende Zahl ist die alternative Tragfähigkeitskennzahl **LI** für die gewählte Achse.

Ableseweg für Achse 1:

Tragfähigkeitskennzahl (Lastindex) →				**90**	**91**	**92**	**93**	**94**	**95**	**96**
v_{max}	v_{max} m.Tol.	erf. GSY	alt. GSY							
201	210	**H**		1200/	1230/	1260/	1300/	1340/	1380/	1420/
:	:	**:**	**:**	:	:	:	:	:	:	:
229	238	**V**	**W**	1099/1200	1127/1230	1154/1260	1191/1300	1227/1340	1264/1380	1301/1420
230	239	**V**	**W**	1096/1200	1123/1230	1150/1260	1187/1300	1223/1340	1260/1380	1296/1420
231	240	**V**	**W**	1092/1200	1119/1230	1147/1260	1183/130	1219/1340	1256/1380	1292/1420

Ableseweg für Achse 2:

Tragfähigkeitskennzahl (Lastindex) →				**90**	**91**	**92**	**93**	**94**	**95**	**96**
v_{max}	v_{max} m.Tol.	erf. GSY	alt. GSY							
201	210	**H**		1200/	1230/	1260/	1300/	1340/	1380/	1420/
:	:	**:**	**:**	:	:	:	:	:	:	:
229	238	**V**	**W**	1099/1200	1127/1230	1154/1260	1191/1300	1227/1340	1264/1380	1301/1420
230	239	**V**	**W**	1096/1200	1123/1230	1150/1260	1187/1300	1223/1340	1260/1380	1296/1420
231	240	**V**	**W**	1092/1200	1119/1230	1147/1260	1183/130	1219/1340	1256/1380	1292/1420

Sofern bei der gewählten Reifenkombination die Reifengröße an Achse 1 und 2 gleich ist, reicht es aus, den „**LI"** für den Maximalwert der Achsen zu ermitteln. Für das Beispiel ergäben sich der LI-Wert 96 für den GSY V, bzw. bei alternativem GSY W der LI-Wert 93.

Sofern für die im Verwendungsbereich gewählte Reifengröße der ermittelte LI oder/und GSY nicht verfügbar ist, kann diese Reifengröße nicht verwendet. Alternativ kann das Ableseverfahren durch eine Reifenherstellerfreigabe ersetzt werden.

§22 51785*08

TÜV NORD Mobilität

v_{max}	v_{max} m.Tol	erf. **GSY**	alt. **GSY**	**75**	**76**	**77**	**78**	**79**	**80**	**81**
201	210	H		774/	800/	824/	850/	874/	900/	924/
202	211	V	W	772/ 774	798/ 800	822/ 824	847/ 850	871/ 874	897/ 900	921/ 924
203	212	V	W	769/ 774	795/ 800	819/ 824	845/ 850	869/ 874	895/ 900	918/ 924
204	213	V	W	767/ 774	793/ 800	817/ 824	842/ 850	866/ 874	892/ 900	916/ 924
205	214	V	W	765/ 774	790/ 800	814/ 824	840/ 850	864/ 874	889/ 900	913/ 924
206	215	V	W	762/ 774	788/ 800	812/ 824	837/ 850	861/ 874	886/ 900	910/ 924
207	216	V	W	760/ 774	786/ 800	809/ 824	835/ 850	858/ 874	884/ 900	907/ 924
208	217	V	W	758/ 774	783/ 800	807/ 824	832/ 850	856/ 874	881/ 900	905/ 924
209	218	V	W	755/ 774	781/ 800	804/ 824	830/ 850	853/ 874	878/ 900	902/ 924
210	219	V	W	753/ 774	778/ 800	802/ 824	827/ 850	850/ 874	876/ 900	899/ 924
211	220	V	W	751/ 774	776/ 800	799/ 824	824/ 850	848/ 874	873/ 900	896/ 924
212	221	V	W	748/ 774	774/ 800	797/ 824	822/ 850	845/ 874	870/ 900	894/ 924
213	222	V	W	746/ 774	771/ 800	794/ 824	819/ 850	843/ 874	868/ 900	891/ 924
214	223	V	W	744/ 774	769/ 800	792/ 824	817/ 850	840/ 874	865/ 900	888/ 924
215	224	V	W	741/ 774	766/ 800	789/ 824	814/ 850	837/ 874	862/ 900	885/ 924
216	225	V	W	739/ 774	764/ 800	787/ 824	812/ 850	835/ 874	860/ 900	882/ 924
217	226	V	W	737/ 774	762/ 800	784/ 824	809/ 850	832/ 874	857/ 900	880/ 924
218	227	V	W	735/ 774	759/ 800	782/ 824	807/ 850	829/ 874	854/ 900	877/ 924
219	228	V	W	732/ 774	757/ 800	780/ 824	804/ 850	827/ 874	851/ 900	874/ 924
220	229	V	W	730/ 774	754/ 800	777/ 824	802/ 850	824/ 874	849/ 900	871/ 924
221	230	V	W	728/ 774	752/ 800	775/ 824	799/ 850	822/ 874	846/ 900	869/ 924
222	231	V	W	725/ 774	750/ 800	772/ 824	796/ 850	819/ 874	843/ 900	866/ 924
223	232	V	W	723/ 774	747/ 800	770/ 824	794/ 850	816/ 874	841/ 900	863/ 924
224	233	V	W	721/ 774	745/ 800	767/ 824	791/ 850	814/ 874	838/ 900	860/ 924
225	234	V	W	718/ 774	742/ 800	765/ 824	789/ 850	811/ 874	835/ 900	857/ 924
226	235	V	W	716/ 774	740/ 800	762/ 824	786/ 850	808/ 874	832/ 900	855/ 924
227	236	V	W	714/ 774	738/ 800	760/ 824	784/ 850	806/ 874	830/ 900	852/ 924
228	237	V	W	711/ 774	735/ 800	757/ 824	781/ 850	803/ 874	827/ 900	849/ 924
229	238	V	W	709/ 774	733/ 800	755/ 824	779/ 850	801/ 874	824/ 900	846/ 924
230	239	V	W	707/ 774	730/ 800	752/ 824	776/ 850	798/ 874	822/ 900	844/ 924
231	240	V	W	704/ 774	728/ 800	750/ 824	774/ 850	795/ 874	819/ 900	841/ 924
232	241	W	Y	770/ 774	796/ 800	820/ 824	846/ 850	870/ 874	896/ 900	919/ 924
233	242	W	Y	766/ 774	792/ 800	816/ 824	842/ 850	865/ 874	891/ 900	915/ 924
234	243	W	Y	762/ 774	788/ 800	812/ 824	837/ 850	861/ 874	886/ 900	910/ 924
235	244	W	Y	759/ 774	784/ 800	808/ 824	833/ 850	857/ 874	882/ 900	906/ 924
236	245	W	Y	755/ 774	780/ 800	803/ 824	829/ 850	852/ 874	878/ 900	901/ 924
237	246	W	Y	751/ 774	776/ 800	799/ 824	824/ 850	848/ 874	873/ 900	896/ 924
238	247	W	Y	747/ 774	772/ 800	795/ 824	820/ 850	843/ 874	868/ 900	892/ 924
239	248	W	Y	743/ 774	768/ 800	791/ 824	816/ 850	839/ 874	864/ 900	887/ 924
240	249	W	Y	739/ 774	764/ 800	787/ 824	812/ 850	835/ 874	860/ 900	882/ 924
241	250	W	Y	735/ 774	760/ 800	783/ 824	808/ 850	830/ 874	855/ 900	878/ 924
242	251	W	Y	731/ 774	756/ 800	779/ 824	803/ 850	826/ 874	850/ 900	873/ 924
243	252	W	Y	728/ 774	752/ 800	775/ 824	799/ 850	822/ 874	846/ 900	869/ 924
244	253	W	Y	724/ 774	748/ 800	770/ 824	795/ 850	817/ 874	842/ 900	864/ 924
245	254	W	Y	720/ 774	744/ 800	766/ 824	790/ 850	813/ 874	837/ 900	859/ 924
246	255	W	Y	716/ 774	740/ 800	762/ 824	786/ 850	808/ 874	832/ 900	855/ 924
247	256	W	Y	712/ 774	736/ 800	758/ 824	782/ 850	804/ 874	828/ 900	850/ 924
248	257	W	Y	708/ 774	732/ 800	754/ 824	778/ 850	800/ 874	824/ 900	845/ 924
249	258	W	Y	704/ 774	728/ 800	750/ 824	774/ 850	795/ 874	819/ 900	841/ 924
250	259	W	Y	700/ 774	724/ 800	746/ 824	769/ 850	791/ 874	814/ 900	836/ 924
251	260	W	Y	697/ 774	720/ 800	742/ 824	765/ 850	787/ 874	810/ 900	832/ 924
252	261	W	Y	693/ 774	716/ 800	737/ 824	761/ 850	782/ 874	806/ 900	827/ 924
253	262	W	Y	689/ 774	712/ 800	733/ 824	756/ 850	778/ 874	801/ 900	822/ 924
254	263	W	Y	685/ 774	708/ 800	729/ 824	752/ 850	773/ 874	796/ 900	818/ 924
255	264	W	Y	681/ 774	704/ 800	725/ 824	748/ 850	769/ 874	792/ 900	813/ 924
256	265	W	Y	677/ 774	700/ 800	721/ 824	744/ 850	765/ 874	788/ 900	808/ 924
257	266	W	Y	673/ 774	696/ 800	717/ 824	740/ 850	760/ 874	783/ 900	804/ 924
258	267	W	Y	670/ 774	692/ 800	713/ 824	735/ 850	756/ 874	778/ 900	799/ 924
259	268	W	Y	666/ 774	688/ 800	709/ 824	731/ 850	752/ 874	774/ 900	795/ 924
260	269	W	Y	662/ 774	684/ 800	705/ 824	727/ 850	747/ 874	770/ 900	790/ 924

§22 51785*08

TÜV NORD Mobilität

v_{max}	v_{max} m.Tol	erf. **GSY**	alt. **GSY**	**82**	**83**	**84**	**85**	**86**	**87**	**88**
201	210	H		950/	974/	1000/	1030/	1060/	1090/	1120/
202	211	V	W	947/ 950	971/ 974	997/ 1000	1027/ 1030	1057/ 1060	1087/ 1090	1117/ 1120
203	212	V	W	944/ 950	968/ 974	994/ 1000	1024/ 1030	1054/ 1060	1083/ 1090	1113/ 1120
204	213	V	W	941/ 950	965/ 974	991/ 1000	1021/ 1030	1050/ 1060	1080/ 1090	1110/ 1120
205	214	V	W	939/ 950	962/ 974	988/ 1000	1018/ 1030	1047/ 1060	1077/ 1090	1107/ 1120
206	215	V	W	936/ 950	959/ 974	985/ 1000	1015/ 1030	1044/ 1060	1074/ 1090	1103/ 1120
207	216	V	W	933/ 950	956/ 974	982/ 1000	1011/ 1030	1041/ 1060	1070/ 1090	1100/ 1120
208	217	V	W	930/ 950	954/ 974	979/ 1000	1008/ 1030	1038/ 1060	1067/ 1090	1096/ 1120
209	218	V	W	927/ 950	951/ 974	976/ 1000	1005/ 1030	1035/ 1060	1064/ 1090	1093/ 1120
210	219	V	W	924/ 950	948/ 974	973/ 1000	1002/ 1030	1031/ 1060	1061/ 1090	1090/ 1120
211	220	V	W	922/ 950	945/ 974	970/ 1000	999/ 1030	1028/ 1060	1057/ 1090	1086/ 1120
212	221	V	W	919/ 950	942/ 974	967/ 1000	996/ 1030	1025/ 1060	1054/ 1090	1083/ 1120
213	222	V	W	916/ 950	939/ 974	964/ 1000	993/ 1030	1022/ 1060	1051/ 1090	1080/ 1120
214	223	V	W	913/ 950	936/ 974	961/ 1000	990/ 1030	1019/ 1060	1047/ 1090	1076/ 1120
215	224	V	W	910/ 950	933/ 974	958/ 1000	987/ 1030	1015/ 1060	1044/ 1090	1073/ 1120
216	225	V	W	907/ 950	930/ 974	955/ 1000	984/ 1030	1012/ 1060	1041/ 1090	1070/ 1120
217	226	V	W	904/ 950	927/ 974	952/ 1000	981/ 1030	1009/ 1060	1038/ 1090	1066/ 1120
218	227	V	W	902/ 950	924/ 974	949/ 1000	977/ 1030	1006/ 1060	1034/ 1090	1063/ 1120
219	228	V	W	899/ 950	921/ 974	946/ 1000	974/ 1030	1003/ 1060	1031/ 1090	1060/ 1120
220	229	V	W	896/ 950	918/ 974	943/ 1000	971/ 1030	1000/ 1060	1028/ 1090	1056/ 1120
221	230	V	W	893/ 950	916/ 974	940/ 1000	968/ 1030	996/ 1060	1025/ 1090	1053/ 1120
222	231	V	W	890/ 950	913/ 974	937/ 1000	965/ 1030	993/ 1060	1021/ 1090	1049/ 1120
223	232	V	W	887/ 950	910/ 974	934/ 1000	962/ 1030	990/ 1060	1018/ 1090	1046/ 1120
224	233	V	W	884/ 950	907/ 974	931/ 1000	959/ 1030	987/ 1060	1015/ 1090	1043/ 1120
225	234	V	W	882/ 950	904/ 974	928/ 1000	956/ 1030	984/ 1060	1012/ 1090	1039/ 1120
226	235	V	W	879/ 950	901/ 974	925/ 1000	953/ 1030	980/ 1060	1008/ 1090	1036/ 1120
227	236	V	W	876/ 950	898/ 974	922/ 1000	950/ 1030	977/ 1060	1005/ 1090	1033/ 1120
228	237	V	W	873/ 950	895/ 974	919/ 1000	947/ 1030	974/ 1060	1002/ 1090	1029/ 1120
229	238	V	W	870/ 950	892/ 974	916/ 1000	943/ 1030	971/ 1060	998/ 1090	1026/ 1120
230	239	V	W	867/ 950	889/ 974	913/ 1000	940/ 1030	968/ 1060	995/ 1090	1023/ 1120
231	240	V	W	864/ 950	886/ 974	910/ 1000	937/ 1030	965/ 1060	992/ 1090	1019/ 1120
232	241	W	Y	945/ 950	969/ 974	995/ 1000	1025/ 1030	1055/ 1060	1085/ 1090	1114/ 1120
233	242	W	Y	940/ 950	964/ 974	990/ 1000	1020/ 1030	1049/ 1060	1079/ 1090	1109/ 1120
234	243	W	Y	936/ 950	959/ 974	985/ 1000	1015/ 1030	1044/ 1060	1074/ 1090	1103/ 1120
235	244	W	Y	931/ 950	955/ 974	980/ 1000	1009/ 1030	1039/ 1060	1068/ 1090	1098/ 1120
236	245	W	Y	926/ 950	950/ 974	975/ 1000	1004/ 1030	1034/ 1060	1063/ 1090	1092/ 1120
237	246	W	Y	922/ 950	945/ 974	970/ 1000	999/ 1030	1028/ 1060	1057/ 1090	1086/ 1120
238	247	W	Y	917/ 950	940/ 974	965/ 1000	994/ 1030	1023/ 1060	1052/ 1090	1081/ 1120
239	248	W	Y	912/ 950	935/ 974	960/ 1000	989/ 1030	1018/ 1060	1046/ 1090	1075/ 1120
240	249	W	Y	907/ 950	930/ 974	955/ 1000	984/ 1030	1012/ 1060	1041/ 1090	1070/ 1120
241	250	W	Y	902/ 950	925/ 974	950/ 1000	978/ 1030	1007/ 1060	1036/ 1090	1064/ 1120
242	251	W	Y	898/ 950	920/ 974	945/ 1000	973/ 1030	1002/ 1060	1030/ 1090	1058/ 1120
243	252	W	Y	893/ 950	916/ 974	940/ 1000	968/ 1030	996/ 1060	1025/ 1090	1053/ 1120
244	253	W	Y	888/ 950	911/ 974	935/ 1000	963/ 1030	991/ 1060	1019/ 1090	1047/ 1120
245	254	W	Y	884/ 950	906/ 974	930/ 1000	958/ 1030	986/ 1060	1014/ 1090	1042/ 1120
246	255	W	Y	879/ 950	901/ 974	925/ 1000	953/ 1030	980/ 1060	1008/ 1090	1036/ 1120
247	256	W	Y	874/ 950	896/ 974	920/ 1000	948/ 1030	975/ 1060	1003/ 1090	1030/ 1120
248	257	W	Y	869/ 950	891/ 974	915/ 1000	942/ 1030	970/ 1060	997/ 1090	1025/ 1120
249	258	W	Y	864/ 950	886/ 974	910/ 1000	937/ 1030	965/ 1060	992/ 1090	1019/ 1120
250	259	W	Y	860/ 950	881/ 974	905/ 1000	932/ 1030	959/ 1060	986/ 1090	1014/ 1120
251	260	W	Y	855/ 950	877/ 974	900/ 1000	927/ 1030	954/ 1060	981/ 1090	1008/ 1120
252	261	W	Y	850/ 950	872/ 974	895/ 1000	922/ 1030	949/ 1060	976/ 1090	1002/ 1120
253	262	W	Y	846/ 950	867/ 974	890/ 1000	917/ 1030	943/ 1060	970/ 1090	997/ 1120
254	263	W	Y	841/ 950	862/ 974	885/ 1000	912/ 1030	938/ 1060	965/ 1090	991/ 1120
255	264	W	Y	836/ 950	857/ 974	880/ 1000	906/ 1030	933/ 1060	959/ 1090	986/ 1120
256	265	W	Y	831/ 950	852/ 974	875/ 1000	901/ 1030	928/ 1060	954/ 1090	980/ 1120
257	266	W	Y	826/ 950	847/ 974	870/ 1000	896/ 1030	922/ 1060	948/ 1090	974/ 1120
258	267	W	Y	822/ 950	843/ 974	865/ 1000	891/ 1030	917/ 1060	943/ 1090	969/ 1120
259	268	W	Y	817/ 950	838/ 974	860/ 1000	886/ 1030	912/ 1060	937/ 1090	963/ 1120
260	269	W	Y	812/ 950	833/ 974	855/ 1000	881/ 1030	906/ 1060	932/ 1090	958/ 1120

§22 51785*08

TÜV NORD Mobilität

v_{max}	v_{max} m.Tol	erf. **GSY**	alt. **GSY**	**89**	**90**	**91**	**92**	**93**	**94**	**95**
201	210	H		1160/	1200/	1230/	1260/	1300/	1340/	1380/
202	211	V	W	1157/ 1160	1196/ 1200	1226/ 1230	1256/ 1260	1296/ 1300	1336/ 1340	1376/ 1380
203	212	V	W	1153/ 1160	1193/ 1200	1223/ 1230	1252/ 1260	1292/ 1300	1332/ 1340	1372/ 1380
204	213	V	W	1150/ 1160	1189/ 1200	1219/ 1230	1249/ 1260	1288/ 1300	1328/ 1340	1368/ 1380
205	214	V	W	1146/ 1160	1186/ 1200	1215/ 1230	1245/ 1260	1284/ 1300	1324/ 1340	1363/ 1380
206	215	V	W	1143/ 1160	1182/ 1200	1212/ 1230	1241/ 1260	1280/ 1300	1320/ 1340	1359/ 1380
207	216	V	W	1139/ 1160	1178/ 1200	1208/ 1230	1237/ 1260	1277/ 1300	1316/ 1340	1355/ 1380
208	217	V	W	1136/ 1160	1175/ 1200	1204/ 1230	1234/ 1260	1273/ 1300	1312/ 1340	1351/ 1380
209	218	V	W	1132/ 1160	1171/ 1200	1200/ 1230	1230/ 1260	1269/ 1300	1308/ 1340	1347/ 1380
210	219	V	W	1129/ 1160	1168/ 1200	1197/ 1230	1226/ 1260	1265/ 1300	1304/ 1340	1343/ 1380
211	220	V	W	1125/ 1160	1164/ 1200	1193/ 1230	1222/ 1260	1261/ 1300	1300/ 1340	1339/ 1380
212	221	V	W	1122/ 1160	1160/ 1200	1189/ 1230	1218/ 1260	1257/ 1300	1296/ 1340	1334/ 1380
213	222	V	W	1118/ 1160	1157/ 1200	1186/ 1230	1215/ 1260	1253/ 1300	1292/ 1340	1330/ 1380
214	223	V	W	1115/ 1160	1153/ 1200	1182/ 1230	1211/ 1260	1249/ 1300	1288/ 1340	1326/ 1380
215	224	V	W	1111/ 1160	1150/ 1200	1178/ 1230	1207/ 1260	1245/ 1300	1284/ 1340	1322/ 1380
216	225	V	W	1108/ 1160	1146/ 1200	1175/ 1230	1203/ 1260	1242/ 1300	1280/ 1340	1318/ 1380
217	226	V	W	1104/ 1160	1142/ 1200	1171/ 1230	1200/ 1260	1238/ 1300	1276/ 1340	1314/ 1380
218	227	V	W	1101/ 1160	1139/ 1200	1167/ 1230	1196/ 1260	1234/ 1300	1272/ 1340	1310/ 1380
219	228	V	W	1097/ 1160	1135/ 1200	1164/ 1230	1192/ 1260	1230/ 1300	1268/ 1340	1305/ 1380
220	229	V	W	1094/ 1160	1132/ 1200	1160/ 1230	1188/ 1260	1226/ 1300	1264/ 1340	1301/ 1380
221	230	V	W	1090/ 1160	1128/ 1200	1156/ 1230	1184/ 1260	1222/ 1300	1260/ 1340	1297/ 1380
222	231	V	W	1087/ 1160	1124/ 1200	1153/ 1230	1181/ 1260	1218/ 1300	1256/ 1340	1293/ 1380
223	232	V	W	1083/ 1160	1121/ 1200	1149/ 1230	1177/ 1260	1214/ 1300	1252/ 1340	1289/ 1380
224	233	V	W	1080/ 1160	1117/ 1200	1145/ 1230	1173/ 1260	1210/ 1300	1248/ 1340	1285/ 1380
225	234	V	W	1076/ 1160	1114/ 1200	1141/ 1230	1169/ 1260	1206/ 1300	1244/ 1340	1281/ 1380
226	235	V	W	1073/ 1160	1110/ 1200	1138/ 1230	1166/ 1260	1202/ 1300	1240/ 1340	1276/ 1380
227	236	V	W	1070/ 1160	1106/ 1200	1134/ 1230	1162/ 1260	1199/ 1300	1235/ 1340	1272/ 1380
228	237	V	W	1066/ 1160	1103/ 1200	1130/ 1230	1158/ 1260	1195/ 1300	1231/ 1340	1268/ 1380
229	238	V	W	1063/ 1160	1099/ 1200	1127/ 1230	1154/ 1260	1191/ 1300	1227/ 1340	1264/ 1380
230	239	V	W	1059/ 1160	1096/ 1200	1123/ 1230	1150/ 1260	1187/ 1300	1223/ 1340	1260/ 1380
231	240	V	W	1056/ 1160	1092/ 1200	1119/ 1230	1147/ 1260	1183/ 1300	1219/ 1340	1256/ 1380
232	241	W	Y	1154/ 1160	1194/ 1200	1224/ 1230	1254/ 1260	1294/ 1300	1333/ 1340	1373/ 1380
233	242	W	Y	1148/ 1160	1188/ 1200	1218/ 1230	1247/ 1260	1287/ 1300	1327/ 1340	1366/ 1380
234	243	W	Y	1143/ 1160	1182/ 1200	1212/ 1230	1241/ 1260	1280/ 1300	1320/ 1340	1359/ 1380
235	244	W	Y	1137/ 1160	1176/ 1200	1205/ 1230	1235/ 1260	1274/ 1300	1313/ 1340	1352/ 1380
236	245	W	Y	1131/ 1160	1170/ 1200	1199/ 1230	1228/ 1260	1268/ 1300	1306/ 1340	1346/ 1380
237	246	W	Y	1125/ 1160	1164/ 1200	1193/ 1230	1222/ 1260	1261/ 1300	1300/ 1340	1339/ 1380
238	247	W	Y	1119/ 1160	1158/ 1200	1187/ 1230	1216/ 1260	1254/ 1300	1293/ 1340	1332/ 1380
239	248	W	Y	1114/ 1160	1152/ 1200	1181/ 1230	1210/ 1260	1248/ 1300	1286/ 1340	1325/ 1380
240	249	W	Y	1108/ 1160	1146/ 1200	1175/ 1230	1203/ 1260	1242/ 1300	1280/ 1340	1318/ 1380
241	250	W	Y	1102/ 1160	1140/ 1200	1168/ 1230	1197/ 1260	1235/ 1300	1273/ 1340	1311/ 1380
242	251	W	Y	1096/ 1160	1134/ 1200	1162/ 1230	1191/ 1260	1228/ 1300	1266/ 1340	1304/ 1380
243	252	W	Y	1090/ 1160	1128/ 1200	1156/ 1230	1184/ 1260	1222/ 1300	1260/ 1340	1297/ 1380
244	253	W	Y	1085/ 1160	1122/ 1200	1150/ 1230	1178/ 1260	1216/ 1300	1253/ 1340	1290/ 1380
245	254	W	Y	1079/ 1160	1116/ 1200	1144/ 1230	1172/ 1260	1209/ 1300	1246/ 1340	1283/ 1380
246	255	W	Y	1073/ 1160	1110/ 1200	1138/ 1230	1166/ 1260	1202/ 1300	1240/ 1340	1276/ 1380
247	256	W	Y	1067/ 1160	1104/ 1200	1132/ 1230	1159/ 1260	1196/ 1300	1233/ 1340	1270/ 1380
248	257	W	Y	1061/ 1160	1098/ 1200	1125/ 1230	1153/ 1260	1190/ 1300	1226/ 1340	1263/ 1380
249	258	W	Y	1056/ 1160	1092/ 1200	1119/ 1230	1147/ 1260	1183/ 1300	1219/ 1340	1256/ 1380
250	259	W	Y	1050/ 1160	1086/ 1200	1113/ 1230	1140/ 1260	1176/ 1300	1213/ 1340	1249/ 1380
251	260	W	Y	1044/ 1160	1080/ 1200	1107/ 1230	1134/ 1260	1170/ 1300	1206/ 1340	1242/ 1380
252	261	W	Y	1038/ 1160	1074/ 1200	1101/ 1230	1128/ 1260	1164/ 1300	1199/ 1340	1235/ 1380
253	262	W	Y	1032/ 1160	1068/ 1200	1095/ 1230	1121/ 1260	1157/ 1300	1193/ 1340	1228/ 1380
254	263	W	Y	1027/ 1160	1062/ 1200	1089/ 1230	1115/ 1260	1150/ 1300	1186/ 1340	1221/ 1380
255	264	W	Y	1021/ 1160	1056/ 1200	1082/ 1230	1109/ 1260	1144/ 1300	1179/ 1340	1214/ 1380
256	265	W	Y	1015/ 1160	1050/ 1200	1076/ 1230	1102/ 1260	1138/ 1300	1172/ 1340	1208/ 1380
257	266	W	Y	1009/ 1160	1044/ 1200	1070/ 1230	1096/ 1260	1131/ 1300	1166/ 1340	1201/ 1380
258	267	W	Y	1003/ 1160	1038/ 1200	1064/ 1230	1090/ 1260	1124/ 1300	1159/ 1340	1194/ 1380
259	268	W	Y	998/ 1160	1032/ 1200	1058/ 1230	1084/ 1260	1118/ 1300	1152/ 1340	1187/ 1380
260	269	W	Y	992/ 1160	1026/ 1200	1052/ 1230	1077/ 1260	1112/ 1300	1146/ 1340	1180/ 1380

§22 51785*08

TÜV NORD Mobilität

v_{max}	v_{max} m.Tol	erf. **GSY**	alt. **GSY**	**96**	**97**	**98**	**99**	**100**	**101**	**102**
201	210	H		1420/	1460/	1500/	1550/	1600/	1650/	1700/
202	211	V	W	1416/ 1420	1456/ 1460	1496/ 1500	1545/ 1550	1595/ 1600	1645/ 1650	1695/ 1700
203	212	V	W	1411/ 1420	1451/ 1460	1491/ 1500	1541/ 1550	1590/ 1600	1640/ 1650	1690/ 1700
204	213	V	W	1407/ 1420	1447/ 1460	1486/ 1500	1536/ 1550	1586/ 1600	1635/ 1650	1685/ 1700
205	214	V	W	1403/ 1420	1442/ 1460	1482/ 1500	1531/ 1550	1581/ 1600	1630/ 1650	1680/ 1700
206	215	V	W	1399/ 1420	1438/ 1460	1478/ 1500	1527/ 1550	1576/ 1600	1625/ 1650	1674/ 1700
207	216	V	W	1394/ 1420	1434/ 1460	1473/ 1500	1522/ 1550	1571/ 1600	1620/ 1650	1669/ 1700
208	217	V	W	1390/ 1420	1429/ 1460	1469/ 1500	1517/ 1550	1566/ 1600	1615/ 1650	1664/ 1700
209	218	V	W	1386/ 1420	1425/ 1460	1464/ 1500	1513/ 1550	1562/ 1600	1610/ 1650	1659/ 1700
210	219	V	W	1382/ 1420	1421/ 1460	1460/ 1500	1508/ 1550	1557/ 1600	1605/ 1650	1654/ 1700
211	220	V	W	1377/ 1420	1416/ 1460	1455/ 1500	1504/ 1550	1552/ 1600	1600/ 1650	1649/ 1700
212	221	V	W	1373/ 1420	1412/ 1460	1451/ 1500	1499/ 1550	1547/ 1600	1596/ 1650	1644/ 1700
213	222	V	W	1369/ 1420	1407/ 1460	1446/ 1500	1494/ 1550	1542/ 1600	1591/ 1650	1639/ 1700
214	223	V	W	1365/ 1420	1403/ 1460	1442/ 1500	1490/ 1550	1538/ 1600	1586/ 1650	1634/ 1700
215	224	V	W	1360/ 1420	1399/ 1460	1437/ 1500	1485/ 1550	1533/ 1600	1581/ 1650	1629/ 1700
216	225	V	W	1356/ 1420	1394/ 1460	1432/ 1500	1480/ 1550	1528/ 1600	1576/ 1650	1624/ 1700
217	226	V	W	1352/ 1420	1390/ 1460	1428/ 1500	1476/ 1550	1523/ 1600	1571/ 1650	1618/ 1700
218	227	V	W	1348/ 1420	1386/ 1460	1424/ 1500	1471/ 1550	1518/ 1600	1566/ 1650	1613/ 1700
219	228	V	W	1343/ 1420	1381/ 1460	1419/ 1500	1466/ 1550	1514/ 1600	1561/ 1650	1608/ 1700
220	229	V	W	1339/ 1420	1377/ 1460	1414/ 1500	1462/ 1550	1509/ 1600	1556/ 1650	1603/ 1700
221	230	V	W	1335/ 1420	1372/ 1460	1410/ 1500	1457/ 1550	1504/ 1600	1551/ 1650	1598/ 1700
222	231	V	W	1331/ 1420	1368/ 1460	1406/ 1500	1452/ 1550	1499/ 1600	1546/ 1650	1593/ 1700
223	232	V	W	1326/ 1420	1364/ 1460	1401/ 1500	1448/ 1550	1494/ 1600	1541/ 1650	1588/ 1700
224	233	V	W	1322/ 1420	1359/ 1460	1396/ 1500	1443/ 1550	1490/ 1600	1536/ 1650	1583/ 1700
225	234	V	W	1318/ 1420	1355/ 1460	1392/ 1500	1438/ 1550	1485/ 1600	1531/ 1650	1578/ 1700
226	235	V	W	1314/ 1420	1350/ 1460	1388/ 1500	1434/ 1550	1480/ 1600	1526/ 1650	1572/ 1700
227	236	V	W	1309/ 1420	1346/ 1460	1383/ 1500	1429/ 1550	1475/ 1600	1521/ 1650	1567/ 1700
228	237	V	W	1305/ 1420	1342/ 1460	1378/ 1500	1424/ 1550	1470/ 1600	1516/ 1650	1562/ 1700
229	238	V	W	1301/ 1420	1337/ 1460	1374/ 1500	1420/ 1550	1466/ 1600	1511/ 1650	1557/ 1700
230	239	V	W	1296/ 1420	1333/ 1460	1369/ 1500	1415/ 1550	1461/ 1600	1506/ 1650	1552/ 1700
231	240	V	W	1292/ 1420	1329/ 1460	1365/ 1500	1410/ 1550	1456/ 1600	1502/ 1650	1547/ 1700
232	241	W	Y	1413/ 1420	1453/ 1460	1492/ 1500	1542/ 1550	1592/ 1600	1642/ 1650	1692/ 1700
233	242	W	Y	1406/ 1420	1445/ 1460	1485/ 1500	1534/ 1550	1584/ 1600	1634/ 1650	1683/ 1700
234	243	W	Y	1399/ 1420	1438/ 1460	1478/ 1500	1527/ 1550	1576/ 1600	1625/ 1650	1674/ 1700
235	244	W	Y	1392/ 1420	1431/ 1460	1470/ 1500	1519/ 1550	1568/ 1600	1617/ 1650	1666/ 1700
236	245	W	Y	1384/ 1420	1424/ 1460	1462/ 1500	1511/ 1550	1560/ 1600	1609/ 1650	1658/ 1700
237	246	W	Y	1377/ 1420	1416/ 1460	1455/ 1500	1504/ 1550	1552/ 1600	1600/ 1650	1649/ 1700
238	247	W	Y	1370/ 1420	1409/ 1460	1448/ 1500	1496/ 1550	1544/ 1600	1592/ 1650	1640/ 1700
239	248	W	Y	1363/ 1420	1402/ 1460	1440/ 1500	1488/ 1550	1536/ 1600	1584/ 1650	1632/ 1700
240	249	W	Y	1356/ 1420	1394/ 1460	1432/ 1500	1480/ 1550	1528/ 1600	1576/ 1650	1624/ 1700
241	250	W	Y	1349/ 1420	1387/ 1460	1425/ 1500	1472/ 1550	1520/ 1600	1568/ 1650	1615/ 1700
242	251	W	Y	1342/ 1420	1380/ 1460	1418/ 1500	1465/ 1550	1512/ 1600	1559/ 1650	1606/ 1700
243	252	W	Y	1335/ 1420	1372/ 1460	1410/ 1500	1457/ 1550	1504/ 1600	1551/ 1650	1598/ 1700
244	253	W	Y	1328/ 1420	1365/ 1460	1402/ 1500	1449/ 1550	1496/ 1600	1543/ 1650	1590/ 1700
245	254	W	Y	1321/ 1420	1358/ 1460	1395/ 1500	1442/ 1550	1488/ 1600	1534/ 1650	1581/ 1700
246	255	W	Y	1314/ 1420	1350/ 1460	1388/ 1500	1434/ 1550	1480/ 1600	1526/ 1650	1572/ 1700
247	256	W	Y	1306/ 1420	1343/ 1460	1380/ 1500	1426/ 1550	1472/ 1600	1518/ 1650	1564/ 1700
248	257	W	Y	1299/ 1420	1336/ 1460	1372/ 1500	1418/ 1550	1464/ 1600	1510/ 1650	1556/ 1700
249	258	W	Y	1292/ 1420	1329/ 1460	1365/ 1500	1410/ 1550	1456/ 1600	1502/ 1650	1547/ 1700
250	259	W	Y	1285/ 1420	1321/ 1460	1358/ 1500	1403/ 1550	1448/ 1600	1493/ 1650	1538/ 1700
251	260	W	Y	1278/ 1420	1314/ 1460	1350/ 1500	1395/ 1550	1440/ 1600	1485/ 1650	1530/ 1700
252	261	W	Y	1271/ 1420	1307/ 1460	1342/ 1500	1387/ 1550	1432/ 1600	1477/ 1650	1522/ 1700
253	262	W	Y	1264/ 1420	1299/ 1460	1335/ 1500	1380/ 1550	1424/ 1600	1468/ 1650	1513/ 1700
254	263	W	Y	1257/ 1420	1292/ 1460	1328/ 1500	1372/ 1550	1416/ 1600	1460/ 1650	1504/ 1700
255	264	W	Y	1250/ 1420	1285/ 1460	1320/ 1500	1364/ 1550	1408/ 1600	1452/ 1650	1496/ 1700
256	265	W	Y	1242/ 1420	1278/ 1460	1312/ 1500	1356/ 1550	1400/ 1600	1444/ 1650	1488/ 1700
257	266	W	Y	1235/ 1420	1270/ 1460	1305/ 1500	1348/ 1550	1392/ 1600	1436/ 1650	1479/ 1700
258	267	W	Y	1228/ 1420	1263/ 1460	1298/ 1500	1341/ 1550	1384/ 1600	1427/ 1650	1470/ 1700
259	268	W	Y	1221/ 1420	1256/ 1460	1290/ 1500	1333/ 1550	1376/ 1600	1419/ 1650	1462/ 1700
260	269	W	Y	1214/ 1420	1248/ 1460	1282/ 1500	1325/ 1550	1368/ 1600	1411/ 1650	1454/ 1700

§22 51785*08

TÜV NORD Mobilität

v_{max}	v_{max} m.Tol	erf. **GSY**	alt. **GSY**	**103**	**104**	**105**	**106**	**107**	**108**	**109**
201	210	H		1750/	1800/	1850/	1900/	1950/	2000/	2060/
202	211	V	W	1745/ 1750	1795/ 1800	1844/ 1850	1894/ 1900	1944/ 1950	1994/ 2000	2054/ 2060
203	212	V	W	1740/ 1750	1789/ 1800	1839/ 1850	1889/ 1900	1938/ 1950	1988/ 2000	2048/ 2060
204	213	V	W	1734/ 1750	1784/ 1800	1833/ 1850	1883/ 1900	1932/ 1950	1982/ 2000	2041/ 2060
205	214	V	W	1729/ 1750	1778/ 1800	1828/ 1850	1877/ 1900	1927/ 1950	1976/ 2000	2035/ 2060
206	215	V	W	1724/ 1750	1773/ 1800	1822/ 1850	1872/ 1900	1921/ 1950	1970/ 2000	2029/ 2060
207	216	V	W	1718/ 1750	1768/ 1800	1817/ 1850	1866/ 1900	1915/ 1950	1964/ 2000	2023/ 2060
208	217	V	W	1713/ 1750	1762/ 1800	1811/ 1850	1860/ 1900	1909/ 1950	1958/ 2000	2017/ 2060
209	218	V	W	1708/ 1750	1757/ 1800	1806/ 1850	1854/ 1900	1903/ 1950	1952/ 2000	2011/ 2060
210	219	V	W	1703/ 1750	1751/ 1800	1800/ 1850	1849/ 1900	1897/ 1950	1946/ 2000	2004/ 2060
211	220	V	W	1698/ 1750	1746/ 1800	1794/ 1850	1843/ 1900	1892/ 1950	1940/ 2000	1998/ 2060
212	221	V	W	1692/ 1750	1741/ 1800	1789/ 1850	1837/ 1900	1886/ 1950	1934/ 2000	1992/ 2060
213	222	V	W	1687/ 1750	1735/ 1800	1783/ 1850	1832/ 1900	1880/ 1950	1928/ 2000	1986/ 2060
214	223	V	W	1682/ 1750	1730/ 1800	1778/ 1850	1826/ 1900	1874/ 1950	1922/ 2000	1980/ 2060
215	224	V	W	1676/ 1750	1724/ 1800	1772/ 1850	1820/ 1900	1868/ 1950	1916/ 2000	1973/ 2060
216	225	V	W	1671/ 1750	1719/ 1800	1767/ 1850	1814/ 1900	1862/ 1950	1910/ 2000	1967/ 2060
217	226	V	W	1666/ 1750	1714/ 1800	1761/ 1850	1809/ 1900	1856/ 1950	1904/ 2000	1961/ 2060
218	227	V	W	1661/ 1750	1708/ 1800	1756/ 1850	1803/ 1900	1851/ 1950	1898/ 2000	1955/ 2060
219	228	V	W	1656/ 1750	1703/ 1800	1750/ 1850	1797/ 1900	1845/ 1950	1892/ 2000	1949/ 2060
220	229	V	W	1650/ 1750	1697/ 1800	1745/ 1850	1792/ 1900	1839/ 1950	1886/ 2000	1943/ 2060
221	230	V	W	1645/ 1750	1692/ 1800	1739/ 1850	1786/ 1900	1833/ 1950	1880/ 2000	1936/ 2060
222	231	V	W	1640/ 1750	1687/ 1800	1733/ 1850	1780/ 1900	1827/ 1950	1874/ 2000	1930/ 2060
223	232	V	W	1634/ 1750	1681/ 1800	1728/ 1850	1775/ 1900	1821/ 1950	1868/ 2000	1924/ 2060
224	233	V	W	1629/ 1750	1676/ 1800	1722/ 1850	1769/ 1900	1815/ 1950	1862/ 2000	1918/ 2060
225	234	V	W	1624/ 1750	1670/ 1800	1717/ 1850	1763/ 1900	1810/ 1950	1856/ 2000	1912/ 2060
226	235	V	W	1619/ 1750	1665/ 1800	1711/ 1850	1758/ 1900	1804/ 1950	1850/ 2000	1906/ 2060
227	236	V	W	1614/ 1750	1660/ 1800	1706/ 1850	1752/ 1900	1798/ 1950	1844/ 2000	1899/ 2060
228	237	V	W	1608/ 1750	1654/ 1800	1700/ 1850	1746/ 1900	1792/ 1950	1838/ 2000	1893/ 2060
229	238	V	W	1603/ 1750	1649/ 1800	1695/ 1850	1740/ 1900	1786/ 1950	1832/ 2000	1887/ 2060
230	239	V	W	1598/ 1750	1643/ 1800	1689/ 1850	1735/ 1900	1780/ 1950	1826/ 2000	1881/ 2060
231	240	V	W	1592/ 1750	1638/ 1800	1684/ 1850	1729/ 1900	1774/ 1950	1820/ 2000	1875/ 2060
232	241	W	Y	1741/ 1750	1791/ 1800	1841/ 1850	1890/ 1900	1940/ 1950	1990/ 2000	2050/ 2060
233	242	W	Y	1732/ 1750	1782/ 1800	1832/ 1850	1881/ 1900	1930/ 1950	1980/ 2000	2039/ 2060
234	243	W	Y	1724/ 1750	1773/ 1800	1822/ 1850	1872/ 1900	1921/ 1950	1970/ 2000	2029/ 2060
235	244	W	Y	1715/ 1750	1764/ 1800	1813/ 1850	1862/ 1900	1911/ 1950	1960/ 2000	2019/ 2060
236	245	W	Y	1706/ 1750	1755/ 1800	1804/ 1850	1852/ 1900	1901/ 1950	1950/ 2000	2008/ 2060
237	246	W	Y	1698/ 1750	1746/ 1800	1794/ 1850	1843/ 1900	1892/ 1950	1940/ 2000	1998/ 2060
238	247	W	Y	1689/ 1750	1737/ 1800	1785/ 1850	1834/ 1900	1882/ 1950	1930/ 2000	1988/ 2060
239	248	W	Y	1680/ 1750	1728/ 1800	1776/ 1850	1824/ 1900	1872/ 1950	1920/ 2000	1978/ 2060
240	249	W	Y	1671/ 1750	1719/ 1800	1767/ 1850	1814/ 1900	1862/ 1950	1910/ 2000	1967/ 2060
241	250	W	Y	1662/ 1750	1710/ 1800	1758/ 1850	1805/ 1900	1852/ 1950	1900/ 2000	1957/ 2060
242	251	W	Y	1654/ 1750	1701/ 1800	1748/ 1850	1796/ 1900	1843/ 1950	1890/ 2000	1947/ 2060
243	252	W	Y	1645/ 1750	1692/ 1800	1739/ 1850	1786/ 1900	1833/ 1950	1880/ 2000	1936/ 2060
244	253	W	Y	1636/ 1750	1683/ 1800	1730/ 1850	1776/ 1900	1823/ 1950	1870/ 2000	1926/ 2060
245	254	W	Y	1628/ 1750	1674/ 1800	1720/ 1850	1767/ 1900	1814/ 1950	1860/ 2000	1916/ 2060
246	255	W	Y	1619/ 1750	1665/ 1800	1711/ 1850	1758/ 1900	1804/ 1950	1850/ 2000	1906/ 2060
247	256	W	Y	1610/ 1750	1656/ 1800	1702/ 1850	1748/ 1900	1794/ 1950	1840/ 2000	1895/ 2060
248	257	W	Y	1601/ 1750	1647/ 1800	1693/ 1850	1738/ 1900	1784/ 1950	1830/ 2000	1885/ 2060
249	258	W	Y	1592/ 1750	1638/ 1800	1684/ 1850	1729/ 1900	1774/ 1950	1820/ 2000	1875/ 2060
250	259	W	Y	1584/ 1750	1629/ 1800	1674/ 1850	1720/ 1900	1765/ 1950	1810/ 2000	1864/ 2060
251	260	W	Y	1575/ 1750	1620/ 1800	1665/ 1850	1710/ 1900	1755/ 1950	1800/ 2000	1854/ 2060
252	261	W	Y	1566/ 1750	1611/ 1800	1656/ 1850	1700/ 1900	1745/ 1950	1790/ 2000	1844/ 2060
253	262	W	Y	1558/ 1750	1602/ 1800	1646/ 1850	1691/ 1900	1736/ 1950	1780/ 2000	1833/ 2060
254	263	W	Y	1549/ 1750	1593/ 1800	1637/ 1850	1682/ 1900	1726/ 1950	1770/ 2000	1823/ 2060
255	264	W	Y	1540/ 1750	1584/ 1800	1628/ 1850	1672/ 1900	1716/ 1950	1760/ 2000	1813/ 2060
256	265	W	Y	1531/ 1750	1575/ 1800	1619/ 1850	1662/ 1900	1706/ 1950	1750/ 2000	1802/ 2060
257	266	W	Y	1522/ 1750	1566/ 1800	1610/ 1850	1653/ 1900	1696/ 1950	1740/ 2000	1792/ 2060
258	267	W	Y	1514/ 1750	1557/ 1800	1600/ 1850	1644/ 1900	1687/ 1950	1730/ 2000	1782/ 2060
259	268	W	Y	1505/ 1750	1548/ 1800	1591/ 1850	1634/ 1900	1677/ 1950	1720/ 2000	1772/ 2060
260	269	W	Y	1496/ 1750	1539/ 1800	1582/ 1850	1624/ 1900	1667/ 1950	1710/ 2000	1761/ 2060

§22 51785*08

TÜV NORD Mobilität

v_{max}	v_{max} m.Tol	erf. **GSY**	alt. **GSY**	**110**	**111**	**112**	**113**	**114**	**115**	**116**
201	210	H		2120/	2180/	2240/	2300/	2360/	2430/	2500/
202	211	V	W	2114/ 2120	2173/ 2180	2233/ 2240	2293/ 2300	2353/ 2360	2423/ 2430	2492/ 2500
203	212	V	W	2107/ 2120	2167/ 2180	2227/ 2240	2286/ 2300	2346/ 2360	2415/ 2430	2485/ 2500
204	213	V	W	2101/ 2120	2160/ 2180	2220/ 2240	2279/ 2300	2339/ 2360	2408/ 2430	2478/ 2500
205	214	V	W	2095/ 2120	2154/ 2180	2213/ 2240	2272/ 2300	2332/ 2360	2401/ 2430	2470/ 2500
206	215	V	W	2088/ 2120	2147/ 2180	2206/ 2240	2266/ 2300	2325/ 2360	2394/ 2430	2462/ 2500
207	216	V	W	2082/ 2120	2141/ 2180	2200/ 2240	2259/ 2300	2318/ 2360	2386/ 2430	2455/ 2500
208	217	V	W	2075/ 2120	2134/ 2180	2193/ 2240	2252/ 2300	2310/ 2360	2379/ 2430	2448/ 2500
209	218	V	W	2069/ 2120	2128/ 2180	2186/ 2240	2245/ 2300	2303/ 2360	2372/ 2430	2440/ 2500
210	219	V	W	2063/ 2120	2121/ 2180	2180/ 2240	2238/ 2300	2296/ 2360	2364/ 2430	2432/ 2500
211	220	V	W	2056/ 2120	2115/ 2180	2173/ 2240	2231/ 2300	2289/ 2360	2357/ 2430	2425/ 2500
212	221	V	W	2050/ 2120	2108/ 2180	2166/ 2240	2224/ 2300	2282/ 2360	2350/ 2430	2418/ 2500
213	222	V	W	2044/ 2120	2102/ 2180	2159/ 2240	2217/ 2300	2275/ 2360	2343/ 2430	2410/ 2500
214	223	V	W	2037/ 2120	2095/ 2180	2153/ 2240	2210/ 2300	2268/ 2360	2335/ 2430	2402/ 2500
215	224	V	W	2031/ 2120	2088/ 2180	2146/ 2240	2203/ 2300	2261/ 2360	2328/ 2430	2395/ 2500
216	225	V	W	2025/ 2120	2082/ 2180	2139/ 2240	2196/ 2300	2254/ 2360	2321/ 2430	2388/ 2500
217	226	V	W	2018/ 2120	2075/ 2180	2132/ 2240	2190/ 2300	2247/ 2360	2313/ 2430	2380/ 2500
218	227	V	W	2012/ 2120	2069/ 2180	2126/ 2240	2183/ 2300	2240/ 2360	2306/ 2430	2372/ 2500
219	228	V	W	2006/ 2120	2062/ 2180	2119/ 2240	2176/ 2300	2233/ 2360	2299/ 2430	2365/ 2500
220	229	V	W	1999/ 2120	2056/ 2180	2112/ 2240	2169/ 2300	2225/ 2360	2291/ 2430	2358/ 2500
221	230	V	W	1993/ 2120	2049/ 2180	2106/ 2240	2162/ 2300	2218/ 2360	2284/ 2430	2350/ 2500
222	231	V	W	1986/ 2120	2043/ 2180	2099/ 2240	2155/ 2300	2211/ 2360	2277/ 2430	2342/ 2500
223	232	V	W	1980/ 2120	2036/ 2180	2092/ 2240	2148/ 2300	2204/ 2360	2270/ 2430	2335/ 2500
224	233	V	W	1974/ 2120	2030/ 2180	2085/ 2240	2141/ 2300	2197/ 2360	2262/ 2430	2328/ 2500
225	234	V	W	1967/ 2120	2023/ 2180	2079/ 2240	2134/ 2300	2190/ 2360	2255/ 2430	2320/ 2500
226	235	V	W	1961/ 2120	2016/ 2180	2072/ 2240	2128/ 2300	2183/ 2360	2248/ 2430	2312/ 2500
227	236	V	W	1955/ 2120	2010/ 2180	2065/ 2240	2121/ 2300	2176/ 2360	2240/ 2430	2305/ 2500
228	237	V	W	1948/ 2120	2003/ 2180	2059/ 2240	2114/ 2300	2169/ 2360	2233/ 2430	2298/ 2500
229	238	V	W	1942/ 2120	1997/ 2180	2052/ 2240	2107/ 2300	2162/ 2360	2226/ 2430	2290/ 2500
230	239	V	W	1936/ 2120	1990/ 2180	2045/ 2240	2100/ 2300	2155/ 2360	2219/ 2430	2282/ 2500
231	240	V	W	1929/ 2120	1984/ 2180	2038/ 2240	2093/ 2300	2148/ 2360	2211/ 2430	2275/ 2500
232	241	W	Y	2109/ 2120	2169/ 2180	2229/ 2240	2288/ 2300	2348/ 2360	2418/ 2430	2488/ 2500
233	242	W	Y	2099/ 2120	2158/ 2180	2218/ 2240	2277/ 2300	2336/ 2360	2406/ 2430	2475/ 2500
234	243	W	Y	2088/ 2120	2147/ 2180	2206/ 2240	2266/ 2300	2325/ 2360	2394/ 2430	2462/ 2500
235	244	W	Y	2078/ 2120	2136/ 2180	2195/ 2240	2254/ 2300	2313/ 2360	2381/ 2430	2450/ 2500
236	245	W	Y	2067/ 2120	2126/ 2180	2184/ 2240	2242/ 2300	2301/ 2360	2369/ 2430	2438/ 2500
237	246	W	Y	2056/ 2120	2115/ 2180	2173/ 2240	2231/ 2300	2289/ 2360	2357/ 2430	2425/ 2500
238	247	W	Y	2046/ 2120	2104/ 2180	2162/ 2240	2220/ 2300	2277/ 2360	2345/ 2430	2412/ 2500
239	248	W	Y	2035/ 2120	2093/ 2180	2150/ 2240	2208/ 2300	2266/ 2360	2333/ 2430	2400/ 2500
240	249	W	Y	2025/ 2120	2082/ 2180	2139/ 2240	2196/ 2300	2254/ 2360	2321/ 2430	2388/ 2500
241	250	W	Y	2014/ 2120	2071/ 2180	2128/ 2240	2185/ 2300	2242/ 2360	2308/ 2430	2375/ 2500
242	251	W	Y	2003/ 2120	2060/ 2180	2117/ 2240	2174/ 2300	2230/ 2360	2296/ 2430	2362/ 2500
243	252	W	Y	1993/ 2120	2049/ 2180	2106/ 2240	2162/ 2300	2218/ 2360	2284/ 2430	2350/ 2500
244	253	W	Y	1982/ 2120	2038/ 2180	2094/ 2240	2150/ 2300	2207/ 2360	2272/ 2430	2338/ 2500
245	254	W	Y	1972/ 2120	2027/ 2180	2083/ 2240	2139/ 2300	2195/ 2360	2260/ 2430	2325/ 2500
246	255	W	Y	1961/ 2120	2016/ 2180	2072/ 2240	2128/ 2300	2183/ 2360	2248/ 2430	2312/ 2500
247	256	W	Y	1950/ 2120	2006/ 2180	2061/ 2240	2116/ 2300	2171/ 2360	2236/ 2430	2300/ 2500
248	257	W	Y	1940/ 2120	1995/ 2180	2050/ 2240	2104/ 2300	2159/ 2360	2223/ 2430	2288/ 2500
249	258	W	Y	1929/ 2120	1984/ 2180	2038/ 2240	2093/ 2300	2148/ 2360	2211/ 2430	2275/ 2500
250	259	W	Y	1919/ 2120	1973/ 2180	2027/ 2240	2082/ 2300	2136/ 2360	2199/ 2430	2262/ 2500
251	260	W	Y	1908/ 2120	1962/ 2180	2016/ 2240	2070/ 2300	2124/ 2360	2187/ 2430	2250/ 2500
252	261	W	Y	1897/ 2120	1951/ 2180	2005/ 2240	2058/ 2300	2112/ 2360	2175/ 2430	2238/ 2500
253	262	W	Y	1887/ 2120	1940/ 2180	1994/ 2240	2047/ 2300	2100/ 2360	2163/ 2430	2225/ 2500
254	263	W	Y	1876/ 2120	1929/ 2180	1982/ 2240	2036/ 2300	2089/ 2360	2151/ 2430	2212/ 2500
255	264	W	Y	1866/ 2120	1918/ 2180	1971/ 2240	2024/ 2300	2077/ 2360	2138/ 2430	2200/ 2500
256	265	W	Y	1855/ 2120	1908/ 2180	1960/ 2240	2012/ 2300	2065/ 2360	2126/ 2430	2188/ 2500
257	266	W	Y	1844/ 2120	1897/ 2180	1949/ 2240	2001/ 2300	2053/ 2360	2114/ 2430	2175/ 2500
258	267	W	Y	1834/ 2120	1886/ 2180	1938/ 2240	1990/ 2300	2041/ 2360	2102/ 2430	2162/ 2500
259	268	W	Y	1823/ 2120	1875/ 2180	1926/ 2240	1978/ 2300	2030/ 2360	2090/ 2430	2150/ 2500
260	269	W	Y	1813/ 2120	1864/ 2180	1915/ 2240	1966/ 2300	2018/ 2360	2078/ 2430	2138/ 2500

§22 51785*08

TÜV NORD Mobilität

Teil2: Hinweise zu den Radabdeckungsauflagen-Nrn. K01, K02, K03 und K04

Die nachfolgenden Bilder stellen die Hilfsmittel zur Erfüllung der Radabdeckung dar, die in den Radabdeckungsauflagen beschrieben sind.
Bei diesen Hilfsmitteln handelt es sich um Gummileisten (schraffiert dargestellt) die mit einem Karosseriekleber beaufschlagt sind. Der Kleber ist auf der Gummileiste so aufgebracht, dass bei der Montage eine Verklebung der äußeren Kotflügelkante mit der Gummileiste erfolgt.
Bei vorschriftsgemäßer Durchführung der Montage ist eine dauerhafte und sichere Befestigung der Gummileisten an der Karosserie gewährleistet.

Diese Gummileisten sind im Karosseriefachhandel, als Meterware in verschiedenen Breiten, erhältlich.
Unter Verwendung dieser Leisten ist die Herstellung einer Verbreiterung bis zu 10 mm zulässig.

Vorderachse:

Bereich 30-Grad vor der Radmitte	Bereich 30-Grad vor und 50-Grad hinter der Radmitte	
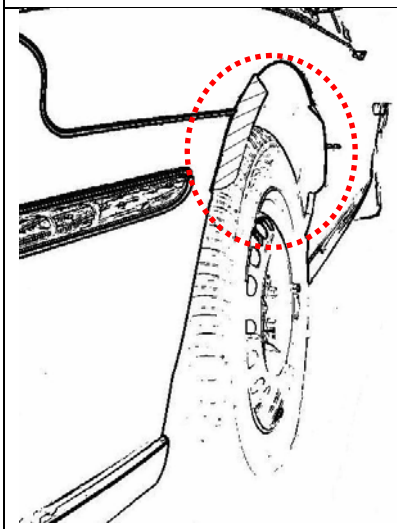	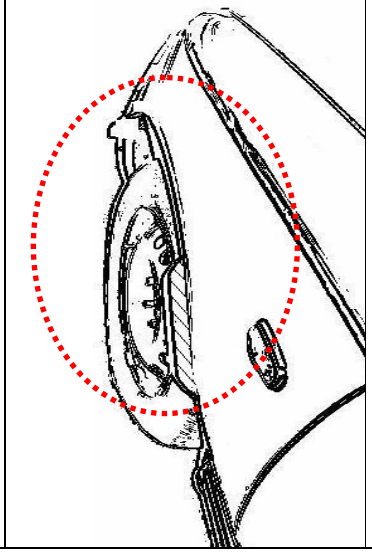	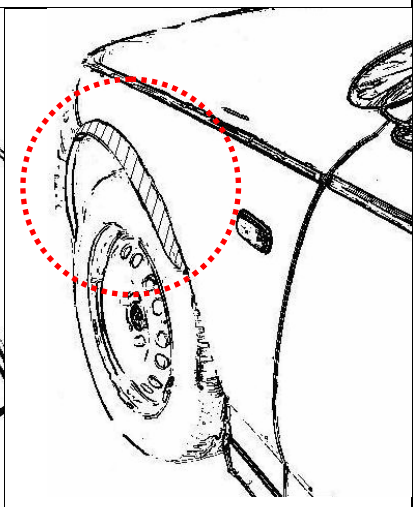

Hinterachse:

Bereich 50-Grad hinter der Radmitte	Bereich 30-Grad vor und 50-Grad hinter der Radmitte	
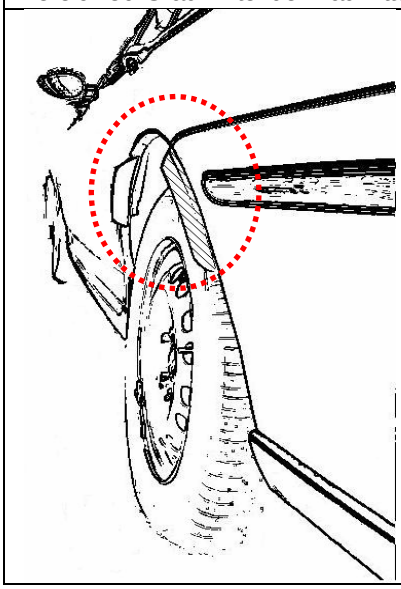	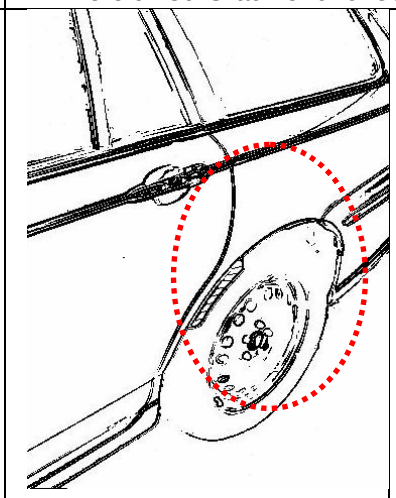	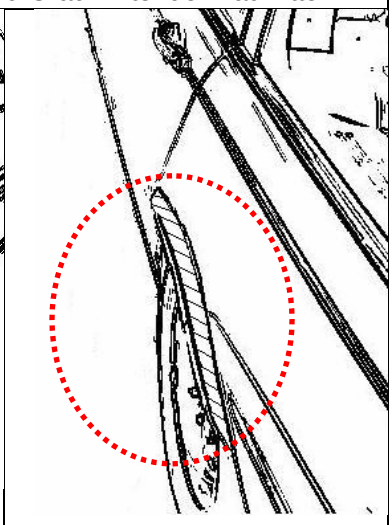

§22 51785*08

Technische Daten, Kurzfassung
Raddaten

Radtyp:	**C25 707**
Art des Sonderrades:	einteiliges Leichtmetall-Rad
Handelsmarke:	
Montageposition:	**Vorder-und Hinterachse**
Radausführung:	**C25 707 40 60S**
Radausführungskennz.:	CMS 1062 04
Radgröße:	7Jx17H2
Rad-Einpresstiefe:	40 mm
Lochkreisdurchmesser:	112 mm
Lochzahl:	5
Mittenlochdurchmesser:	57,10 mm
Zentrierart:	Mittenzentrierung
Zentrierring:	ohne Ring
geprüfte Radlast: *)	690 kg
Reifenabrollumfang:	2200 mm

*) Die zulässige Radlast kann je nach Reifengröße vom angegebenen Wert abweichen.

§22 51785*08

Allgemeine Anforderungen
Im Fahrzeug verbaute sicherheits- und/oder umweltrelevante Fahrzeugsysteme (z.B. Reifendruckkontrollsysteme) müssen nach Anbau der Sonderräder funktionsfähig bleiben bzw. entsprechend ersetzt werden.

Verwendungsbereich
Fahrzeughersteller oder Marke: AUDI

Radbefestigung				
Auflagen-Kürzel	Achse	Beschreibung der Befestigungsteile	Zubehör-Kit	Anzugs-moment
BF1	1+2	Serien-Radschraube, Kugel Ø25,6 mm, Gewinde M14x1,5, Schaftlänge 27,5 mm		120 Nm
BF2	1+2	Serien-Radschraube, Kugel Ø25,6 mm, Gewinde M14x1,5, Schaftlänge 27,5 mm		140 Nm
BF3	1+2	Radschraube, Kugel Ø26 mm, Gewinde M14x1,5, Schaftlänge 28 mm	Z 92 OR	160 Nm

§22 51785*08

Typ(en):	ABE / EG-Genehmigung(en):		
8P	**e1*2001/116*0217*..**		
8P	**e1*2001/116*0241*..**		
8P	**e1*2001/116*0456*..**		
8PB	**e13*2007/46*1082*..**		
Motorleistung (kW)	Handelsbezeichnungen	zulässige Reifengrößen **vorne** und **hinten**, ggf. Auflagen	Auflagen und Hinweise
66 bis 147	Audi A3 (3türig, 5türig, Cabrio, außer S3, RS3)	205/50R17 K04) K58) K59) 215/45R17 A93) 225/45R17 K04) K58) K59)	A01) bis A10) BF1) K03)

zulässige Reifengrößen, ggf. Auflagen		Auflagen und Hinweise
vorne	**hinten**	
205/50R17 K03)	225/45R17 K04) K58) K59)	A01) bis A10) BF1) V00)

Typ(en):	ABE / EG-Genehmigung(en):		
8P	**e1*2001/116*0217*..**		
Motorleistung (kW)	Handelsbezeichnungen	zulässige Reifengrößen **vorne** und **hinten**, ggf. Auflagen	Auflagen und Hinweise
184 bis 195	Audi S3	205/45R17 M+S A93) T88) 205/50R17 M+S A01) K03) K04) K58) K59) 215/45R17 M+S A01) A93) K03)	A02) bis A10) BF1) EF0)

Typ(en):	ABE / EG-Genehmigung(en):		
8V	**e1*2007/46*0607*..**		
Motorleistung (kW)	Handelsbezeichnungen	zulässige Reifengrößen **vorne** und **hinten**, ggf. Auflagen	Auflagen und Hinweise
77 bis 140	Audi A3, A3 Sportback (3-türig, 5-türig)	205/50R17 A01) K27) N215) 215/45R17 N225) 225/45R17 A01) K04)	A02) bis A10) A11) BF1) EF0)

Typ(en):	ABE / EG-Genehmigung(en):		
8V	**e1*2007/46*0607*..**		
Motorleistung (kW)	Handelsbezeichnungen	zulässige Reifengrößen **vorne** und **hinten**, ggf. Auflagen	Auflagen und Hinweise
206 bis 228	Audi A3, A3 Sportback, S3, S3 Sportback (3-türig, 5-türig)	205/50R17 M+S A01) K27) 215/45R17 M+S 225/45R17 M+S A01) K04)	A02) bis A10) BF1)

Typ(en):	ABE / EG-Genehmigung(en):		
8V	**e1*2007/46*0607*..**		
Motorleistung (kW)	Handelsbezeichnungen	zulässige Reifengrößen **vorne** und **hinten**, ggf. Auflagen	Auflagen und Hinweise
77 bis 140	Audi A3 Stufenheck, A3 Cabrio (Nur zulässig an Fahrzeugen die max. 18 Zoll Räder verbaut oder eingetragen haben)	205/45R17 A93) 205/50R17 215/45R17 A93a) 215/50R17 225/45R17	A02) bis A10) BF1) E75) EF0)

Typ(en):	ABE / EG-Genehmigung(en):		
8V	**e1*2007/46*0607*..**		
Motorleistung (kW)	Handelsbezeichnungen	zulässige Reifengrößen **vorne** und **hinten**, ggf. Auflagen	Auflagen und Hinweise
77 bis 140	Audi A3 Stufenheck, A3 Cabrio (Nur zulässig an Fahrzeugen die serienmäßig 19 Zoll Räder verbaut und/oder eingetragen haben)	205/45R17 A93) 205/50R17 215/45R17 A93a) 215/50R17 225/45R17	A02) bis A10) BF1) E76)

Typ(en):	ABE / EG-Genehmigung(en):		
8V	**e1*2007/46*0607*..**		
Motorleistung (kW)	Handelsbezeichnungen	zulässige Reifengrößen **vorne** und **hinten**, ggf. Auflagen	Auflagen und Hinweise
210 bis 228	Audi S3 Stufenheck, S3 Cabrio (Nur zulässig an Fahrzeugen die max. 18 Zoll Räder verbaut oder eingetragen haben)	205/50R17 M+S 215/45R17 M+S A93a)	A02) bis A10) BF1)

§22 51785*08

Typ(en):	ABE / EG-Genehmigung(en):		
8V	**e1*2007/46*0607*..**		
Motorleistung (kW)	Handelsbezeichnungen	zulässige Reifengrößen **vorne** und **hinten**, ggf. Auflagen	Auflagen und Hinweise
206 bis 228	Audi S3 Stufenheck, S3 Cabrio (Nur zulässig an Fahrzeugen die serienmäßig 19 Zoll Räder verbaut und/oder eingetragen haben)	205/50R17 M+S 215/45R17 M+S A93a) 215/50R17 M+S	A02) bis A10) BF1)

Typ(en):	ABE / EG-Genehmigung(en):		
GY	**e1*2007/46*2060*..**		
Motorleistung (kW)	Handelsbezeichnungen	zulässige Reifengrößen **vorne** und **hinten**, ggf. Auflagen	Auflagen und Hinweise
81 bis 147	Audi A3 Sportback, A3 Limousine (Ausführungen mit Mehrlenker- und Verbundlenker - Hinterachse)	205/50R17 A93a) N215) 205/50R17 M+S A93a) 215/45R17 A93) N225) 215/45R17 M+S A93) 215/50R17 A01) G1C) K04) N225) 215/50R17 M+S A01) G1C) K04) 225/45R17 A93a) 225/45R17 M+S A93a)	A02) bis A10) A11) BF2)

Typ(en):	ABE / EG-Genehmigung(en):		
GY	**e1*2007/46*2060*..**		
Motorleistung (kW)	Handelsbezeichnungen	zulässige Reifengrößen **vorne** und **hinten**, ggf. Auflagen	Auflagen und Hinweise
228	Audi S3 Sportback, S3 Limousine	205/50R17 M+S	A02) bis A10) A93a) BF1)

§22 51785*08

Typ(en):	ABE / EG-Genehmigung(en):		
4F **4F1**	**e1*2001/116*0254*..** **e13*2007/46*1080*..**		
Motorleistung (kW)	Handelsbezeichnungen	zulässige Reifengrößen **vorne** und **hinten**, ggf. Auflagen	Auflagen und Hinweise
89 bis 160	Audi A6 (Ausführungen mit kleinsten Serienreifen 205/..)	205/55R17 215/50R17 225/50R17	A02) bis A10) BF1) E44) E54)

Typ(en):	ABE / EG-Genehmigung(en):		
GA	**e1*2007/46*1552*..**		
Motorleistung (kW)	Handelsbezeichnungen	zulässige Reifengrößen **vorne** und **hinten**, ggf. Auflagen	Auflagen und Hinweise
81 bis 140	Audi Q2 (ohne Serienverbreiterung)	205/50R17 A01) A93) G01) 205/55R17 A93) 215/50R17 A93) 215/55R17 A93) 225/50R17 A01) A93) K03) 235/50R17 A01) A93a) K03) K04)	A02) bis A10) BF2)

Typ(en):	ABE / EG-Genehmigung(en):		
GA	**e1*2007/46*1552*..**		
Motorleistung (kW)	Handelsbezeichnungen	zulässige Reifengrößen **vorne** und **hinten**, ggf. Auflagen	Auflagen und Hinweise
81 bis 140	Audi Q2 (mit Serienverbreiterung)	205/50R17 A01) A93) G01) 205/55R17 A93) 215/50R17 A93) 215/55R17 A93) 225/50R17 A93) 235/50R17 A01) A93a) K03)	A02) bis A10) BF2)

§22 51785*08

Typ(en):	ABE / EG-Genehmigung(en):		
GA	**e1*2007/46*1552*..**		
Motorleistung (kW)	Handelsbezeichnungen	zulässige Reifengrößen **vorne** und **hinten**, ggf. Auflagen	Auflagen und Hinweise
221	Audi SQ2	215/50R17 M+S A93) 215/55R17 M+S A93) 225/50R17 M+S A93) 235/50R17 M+S A01) A93a) K03)	A02) bis A10) BF2)

Typ(en):	ABE / EG-Genehmigung(en):		
8U	**e1*2007/46*0591*..**		
8U1	**e13*2007/46*1163*..**		
Motorleistung (kW)	Handelsbezeichnungen	zulässige Reifengrößen **vorne** und **hinten**, ggf. Auflagen	Auflagen und Hinweise
88 bis 162	Audi Q3 (ohne Serienverbreiterung)	215/60R17 A93) N225) 225/55R17 A93) N235) 235/55R17 245/50R17 A93a) 255/50R17	A02) bis A10) BF3) EF0)

Typ(en):	ABE / EG-Genehmigung(en):		
8U	**e1*2007/46*0591*..**		
8U1	**e13*2007/46*1163*..**		
Motorleistung (kW)	Handelsbezeichnungen	zulässige Reifengrößen **vorne** und **hinten**, ggf. Auflagen	Auflagen und Hinweise
88 bis 162	Audi Q3 (mit Serienverbreiterung)	215/60R17 A93) N225) 225/55R17 A93) N235) 235/55R17 245/50R17 A93a) 255/50R17	A02) bis A10) BF3) EF0)

§22 51785*08

Typ(en):	ABE / EG-Genehmigung(en):		
F3	**e1*2007/46*1900*..**		
Motorleistung (kW)	Handelsbezeichnungen	zulässige Reifengrößen **vorne** und **hinten**, ggf. Auflagen	Auflagen und Hinweise
110 bis 180	Audi Q3, Q3 Sportback (ohne Serienverbreiterung)	215/65R17 A93a) 225/60R17 A93) 225/65R17 235/60R17 245/55R17 A93a) 245/60R17 255/55R17 A01) K03) K04)	A02) bis A10) A11) BF3)

Typ(en):	ABE / EG-Genehmigung(en):		
F3	**e1*2007/46*1900*..**		
Motorleistung (kW)	Handelsbezeichnungen	zulässige Reifengrößen **vorne** und **hinten**, ggf. Auflagen	Auflagen und Hinweise
110 bis 180	Audi Q3, Q3 Sportback (mit Serienverbreiterung)	215/65R17 A93a) 225/60R17 A93) 225/65R17 235/60R17 245/55R17 A93a) 245/60R17 255/55R17	A02) bis A10) A11) BF3)

Typ(en):	ABE / EG-Genehmigung(en):		
8J	**e1*2001/116*0369*..**		
Motorleistung (kW)	Handelsbezeichnungen	zulässige Reifengrößen **vorne** und **hinten**, ggf. Auflagen	Auflagen und Hinweise
118 bis 155	Audi TT, Audi TT quattro (Coupe, Cabrio; Baureihe 8J; bis EG-Genehmigungs-Nr e1*2001/116*0369*16; Ausführungen mit kleinsten Sommer-Serienreifen 225/..)	225/50R17 M+S	A01) bis A10) BF1) E77) K68)

§22 51785*08

Typ(en):	ABE / EG-Genehmigung(en):		
8J	**e1*2001/116*0369*..**		
8J	**e1*2001/116*0375*..**		
Motorleistung (kW)	Handelsbezeichnungen	zulässige Reifengrößen **vorne** und **hinten**, ggf. Auflagen	Auflagen und Hinweise
184 bis 200	Audi TT, Audi TT quattro (Coupe, Cabrio; Baureihe 8J; bis EG-Genehmigungs-Nr e1*2001/116*0369*16; Ausführungen mit kleinsten Sommer-Reifen 245/..)	225/50R17 M+S	A01) bis A10) BF1) E77) K68)

Typ(en):	ABE / EG-Genehmigung(en):		
8J	**e1*2001/116*0369*..**		
Motorleistung (kW)	Handelsbezeichnungen	zulässige Reifengrößen **vorne** und **hinten**, ggf. Auflagen	Auflagen und Hinweise
132 bis 169	Audi TT (Coupe, Roadster; Baureihe 8S; Serie bis 19 Zoll; ab EG-Genehmigungs-Nr e1*2001/116*0369*17)	225/50R17 M+S	A02) bis A10) BF1) E77a) EB1)

Typ(en):	ABE / EG-Genehmigung(en):		
8J	**e1*2001/116*0369*..**		
Motorleistung (kW)	Handelsbezeichnungen	zulässige Reifengrößen **vorne** und **hinten**, ggf. Auflagen	Auflagen und Hinweise
132 bis 180	Audi TT (Coupe, Roadster; Baureihe 8S; Serie auch 20Zoll; ab EG-Genehmigungs-Nr e1*2001/116*0369*17)	225/50R17 M+S	A02) bis A10) BF1) E77a) E85) EB1)

§22 51785*08

Auflagen und Hinweise

A01) Der vorschriftsmäßige Zustand des Fahrzeugs ist durch einen amtlich anerkannten Sachverständigen oder Prüfer für den Kraftfahrzeugverkehr oder einen Kraftfahrzeugsachverständigen oder einen Angestellten nach Nummer 4 der Anlage VIIIb zur StVZO auf einem Nachweis entsprechend dem Beispielkatalog zu § 19 StVZO veröffentlichten Muster bescheinigen zu lassen.

A02) Wird eine in diesem Gutachten aufgeführte Reifengröße verwendet, die nicht bereits in den Fahrzeugpapieren genannt ist, so sind die Angaben über die Reifengröße in den Fahrzeugpapieren durch die Zulassungsstelle berichtigen zu lassen. Diese Berichtigung ist dann nicht erforderlich, wenn die ABE des Sonderrades eine Freistellung von der Pflicht zur Berichtigung der Fahrzeugpapiere enthält.

A03) Die mindestens erforderlichen Geschwindigkeitsbereiche und Tragfähigkeiten der zu verwendenden Reifen sind, unter Zugrundelegung der fahrzeugspezifischen Daten, aus der in Anlage 0 befindlichen Tabelle „Tragfähigkeitskennzahl und Geschwindigkeitssymbol“ zu entnehmen. Gibt es die Reifengrößen mit den ermittelten Mindestwerten **nicht**, so sind sie **nicht** zulässig.

A04) Das Fahrwerk sowie die Brems- und Lenkungsaggregate müssen, sofern diese durch keine weiteren Auflagen berührt werden, dem Serienstand entsprechen. Wird gleichzeitig mit dem Anbau der Sonderräder eine Fahrwerksänderung vorgenommen, so ist diese und ihre Auswirkung auf den Anbau der Sonderräder gesondert zu beurteilen.

A05) Es sind nur schlauchlose Reifen mit Gummi -oder Metallventilen zulässig. Die Ventile müssen den Normen DIN, E.T.R.T.O. oder TRA entsprechen, sollen möglichst kurz sein und dürfen nicht über die Radkontur hinausragen.

A06) Bei Verwendung des serienmäßigen Ersatz- bzw. Notrades sind die serienmäßigen Befestigungsteile zu verwenden.

A07) Die Bezieher der Sonderräder sind darauf hinzuweisen, dass der vom Reifenhersteller vorgeschriebene Reifenfülldruck bzw. Mindestluftdruck zu beachten ist.

A08) Wird das serienmäßige Ersatzrad verwendet, soll mit mäßiger Geschwindigkeit und nicht länger als erforderlich gefahren werden. Bei Fahrzeugen mit permanentem Allradantrieb ist bei Verwendung des Ersatzreifens darauf zu achten, dass nur Reifen mit gleich großem Abrollumfang zulässig sind. Es müssen die serienmäßigen Befestigungsteile verwendet werden.

A09) Die Bezieher sind darauf hinzuweisen, dass Schneekettenbetrieb nicht geprüft wurde, es sei denn, dass die Verwendung von Schneeketten durch eine weitere Auflage im Gutachten erlaubt wird.

A10) Die Räder dürfen nur an der Innenseite mit Klebegewichten ausgewuchtet werden. Je nach Bremsausstattung kann die Anbringung von Wuchtgewichten unterhalb des Felgentiefbetts und/oder der Felgenschulter eingeschränkt sein. Aufgrund unterschiedlicher Bremsanlagen, je nach Fahrzeugtyp, ist es möglich, dass unterhalb des Felgentiefbetts keine Klebegewichte montiert werden können.

A11) Auch zulässig an Fahrzeugen mit Hybrid Antrieb -Hybrid, Mild-Hybrid, Plug-in-Hybrid-, dass sind Fahrzeuge (FZ) die in der Zulassungsbescheinigung Teil 1 (FZ-Schein) unter P.3 " Hybr. ....", eingetragen haben.

A93) Die Verwendung von feingliedrigen Schneeketten, die nicht mehr als 12 mm auftragen, ist nur auf den Rädern der Vorderachse zulässig (siehe auch Bedienungsanleitung des Fahrzeugherstellers).

A93a) Die Verwendung von feingliedrigen Schneeketten, die nicht mehr als 9 mm auftragen, ist nur auf den Rädern der Vorderachse zulässig (siehe auch Bedienungsanleitung des Fahrzeugherstellers).

BF1) Es sind folgende Befestigungsteile zu verwenden:
Achse: 1+2
Serien-Radschraube, Kugel Ø25,6 mm, Gewinde M14x1,5, Schaftlänge 27,5 mm
Anzugsmoment: 120 Nm

BF2) Es sind folgende Befestigungsteile zu verwenden:
Achse: 1+2
Serien-Radschraube, Kugel Ø25,6 mm, Gewinde M14x1,5, Schaftlänge 27,5 mm
Anzugsmoment: 140 Nm

§22 51785*08

BF3) Es sind folgende vom Radhersteller mitzuliefernde Befestigungsteile zu verwenden:
Achse: 1+2
Radschraube, Kugel Ø26 mm, Gewinde M14x1,5, Schaftlänge 28 mm
Zubehörkit: Z 92 OR
Anzugsmoment: 160 Nm

E44) Nicht zulässig an beschussgeschützten Ausführungen.

E54) Nicht zulässig an Fahrzeug-Ausführungen: Allroad

E75) Nur zulässig an Fahrzeugausführungen, die serienmäßig maximal bis 18-Zoll-Bereifung ausgerüstet sind oder diese in den Fahrzeugpapieren (Fahrzeugschein, Zulassungsbescheinigung I oder COC- Papier) bzw. in der EG-Genehmigung des Fahrzeuges zugelassen sind.

E76) Nur zulässig an Fahrzeugausführungen, die serienmäßig mit Reifen der Größe 235/35R19 (dann auf 8x19 ET49) ausgerüstet sind oder diese in den Fahrzeugpapieren (Fahrzeugschein, Zulassungsbescheinigung I oder COC- Papier) bzw. in der EG-Genehmigung des Fahrzeuges zugelassen sind.

E77) Nur zulässig an Fahrzeugausführungen bis Modelljahr 2014 (Modell 8J):
- bis EG-Genehmigungs-Nr. e1*2001/116*0369*16

E77a) Nur zulässig an Fahrzeugausführungen ab Modelljahr 2015 (Modell 8S):
- ab EG-Genehmigungs-Nr. e1*2001/116*0369*17

E85) Die Verwendung ist nur zulässig an Fahrzeugen, die serienmäßig die Rad/Reifenkombination 255/30R20 a. 9x20, ET52 eingetragen haben.

EB1) **Nicht zulässig** an Fahrzeugausführungen die mit folgender Bremsanlage ausgerüstet sind:
- Achse 1: 4-Kolben Festsattel mit belüfteter Scheibe Ø340x30 mm

EF0) Nicht zulässig an Fahrzeugausführungen die serienmäßig an der Vorder - und/oder an der Hinterachse nur mit Rädern ausgerüstet oder diese in den Fahrzeugpapieren (Fahrzeugschein, Zulassungsbescheinigung I oder COC- Papier) zugelassen sind deren Raddurchmesser größer als der Raddurchmesser des Umrüstrades sind und/oder deren Felgenmaulweite größer als die Felgenmaulweite des Umrüstrades sind.

G01) Es ist der Nachweis zu erbringen, dass die Anzeige des Geschwindigkeitsmessers und des Wegstreckenzählers innerhalb der gesetzlich vorgeschriebenen Toleranzen (§ 57 StVZO) liegt. Sofern die Anzeige angeglichen werden muss, kann diese Rad-Reifen-Kombination nicht als wahlweise Ausrüstung auf der Anbaubestätigung eingetragen werden.

G1C) Bei Fahrzeugen, die serienmäßig nicht mit der Bereifungsgröße 235/35R19 ausgerüstet oder diese in den Fahrzeugpapieren (Fahrzeugschein, Zulassungsbescheinigung I oder COC-Papier) bzw. in der EG-Genehmigung des Fahrzeuges zugelassen ist, sind die Auflagen A01) und G01) zu beachten.

K03) Die Radabdeckung an Achse 1 ist durch Ausstellen der Frontschürze und des Kotflügels oder durch Anbau von dauerhaft befestigten Karosserieteilen im Bereich 0° bis 30° vor der Radmitte herzustellen.
Die gesamte Breite der Rad-/Reifenkombination muss, unter Beachtung des maximalmöglichen Betriebsmaßes des Reifens (1.04 fache der Nennbreite des Reifens), in dem oben genannten Bereich abgedeckt sein.

§22 51785*08

K04) Die Radabdeckung an Achse 2 ist durch Ausstellen der Heckschürze und des Kotflügels oder durch Anbau von dauerhaft befestigten Karosserieteilen im Bereich 0° bis 50° hinter der Radmitte herzustellen.
Die gesamte Breite der Rad-/Reifenkombination muss, unter Beachtung des maximalmöglichen Betriebsmaßes des Reifens (1.04 fache der Nennbreite des Reifens), in dem oben genannten Bereich abgedeckt sein.

K27) An Achse 1 sind die Radhausausschnittkanten um 10 mm aufzuweiten.

K58) An Achse 2 ist vom Kunststoffinnenkotflügel, im Bereich ab der seitlichen Stoßleiste bis ca. 120 mm unterhalb der Stoßfängeroberkante, ein Streifen von ca. 55 mm Breite (gemessen von der Radhausausschnittkante) abzutrennen.

K59) An Achse 2 sind folgende Maßnahmen erforderlich:
3-Türer:
- die ins Radhaus ragende Kunststoffkante des Stoßfängers ist ab der Oberkante auf einer Länge von ca. 120 mm nach unten auf eine Restbreite von 3-4 mm zu kürzen,
- der obere Teil des Kunststoffhalters für den Stoßfänger ist ab dem oberen Befestigungspunkt bis ca. 70 mm nach unten schräg abzutrennen, der obere Befestigungspunkt (die ins Radhaus ragende Blechlasche) ist nach oben umzulegen; der obere Befestigungspunkt für den Stoßfänger entfällt,
- die waagerecht ins Radhaus ragende Kunststoffkante ist ab dem Radausschnitt bis ca. 60 mm nach hinten schräg auslaufend zu kürzen; die darüber befindliche Blechkante ist ganz nach oben umzulegen (vorher quer einsägen).

5- Türer:
- die ins Radhaus ragende Kunststoffkante des Stoßfängers ist ab der Oberkante auf einer Länge von ca. 60 mm nach unten auf eine Restbreite von 3-4 mm zu kürzen,
- der obere Teil des Kunststoffhalters für den Stoßfänger ist ab dem oberen Befestigungspunkt bis ca. 70 mm nach unten schräg abzutrennen, der obere Befestigungspunkt für den Stoßfänger entfällt,
- die waagerecht ins Radhaus ragende Kunststoffkante ist ab dem Radausschnitt bis ca. 60 mm nach hinten schräg auslaufend zu kürzen; die darüber befindliche Blechkante ist ganz nach oben umzulegen (vorher quer einsägen).

K68) An Achse 2 sind folgende Maßnahmen erforderlich:
- der Filzinnenkotflügel ist im Bereich von 100 mm unterhalb der Stoßfängeroberkante bis ca. 200 mm vor der Radmitte eng an das Blechradhaus anzulegen oder entsprechend zu kürzen.

N215) Nicht zulässig an Fahrzeugausführungen die serienmäßig an Vorder - und/oder Hinterachse nur mit Sommer-Reifengrößen 215/ .. oder größer ausgerüstet sind und auch nur solche Sommer-Reifengrößen in den Fahrzeugpapieren (Fahrzeugschein, Zulassungsbescheinigung I oder COC- Papier) bzw. in der EG-Genehmigung des Fahrzeuges zugelassen sind.

N225) Nicht zulässig an Fahrzeugausführungen die serienmäßig an Vorder - und/oder Hinterachse nur mit Sommer-Reifengrößen 225/ .. oder größer ausgerüstet sind und auch nur solche Sommer-Reifengrößen in den Fahrzeugpapieren (Fahrzeugschein, Zulassungsbescheinigung I oder COC- Papier) bzw. in der EG-Genehmigung des Fahrzeuges zugelassen sind.

N235) Nicht zulässig an Fahrzeugausführungen die serienmäßig an Vorder - und/oder Hinterachse nur mit Sommer-Reifengrößen 235/ .. oder größer ausgerüstet sind und auch nur solche Sommer-Reifengrößen in den Fahrzeugpapieren (Fahrzeugschein, Zulassungsbescheinigung I oder COC- Papier) bzw. in der EG-Genehmigung des Fahrzeuges zugelassen sind.

§22 51785*08

T88) Nur zulässig an Fahrzeugen mit einer zulässigen Achslast bis max. 1120 kg bei LI 88 . Die Tragfähigkeit des ZR-Reifens muss dann min. 560 kg betragen (Angaben stehen auf dem Reifen). Auflage A03) ist jedoch generell zu beachten.

V00) Die Verwendung dieser Reifenkombination (unterschiedliche Reifengrößen an der Vorder- und Hinterachse) ist nur zulässig, sofern die ABV/ABS-Eignung nachgewiesen wurde. Dies ist möglich durch eine Bestätigung des jeweiligen Reifen- oder Fahrzeugherstellers. Falls es sich um eine serienmäßige Reifenkombination handelt und diese ohne Einschränkung der Reifenfabrikate/-typen vom Fahrzeughersteller freigegeben ist, entfällt die Notwendigkeit eines entsprechenden Nachweises.

Die Anlage 10 mit den Seiten 1-12 hat nur Gültigkeit in Verbindung mit dem Gutachten für Sonderräder Typ C25 707 des Auftraggebers CMS Automotive Trading GmbH

Geschäftsstelle Essen, 23.11.2023

§22 51785*08

Technische Daten, Kurzfassung
Raddaten

Radtyp:	**C25 707**
Art des Sonderrades:	einteiliges Leichtmetall-Rad
Handelsmarke:	
Montageposition:	**Vorder-und Hinterachse**
Radausführung:	**C25 707 40 91S**
Radausführungskennz.:	CMS 1062 05
Radgröße:	7Jx17H2
Rad-Einpresstiefe:	40 mm
Lochkreisdurchmesser:	112 mm
Lochzahl:	5
Mittenlochdurchmesser:	66,50 mm
Zentrierart:	Mittenzentrierung
Zentrierring:	SR22RK Ø 66,45 Ø57,1
geprüfte Radlast: *)	690 kg
Reifenabrollumfang:	2200 mm

*) Die zulässige Radlast kann je nach Reifengröße vom angegebenen Wert abweichen.

§22 51785*08

Allgemeine Anforderungen
Im Fahrzeug verbaute sicherheits- und/oder umweltrelevante Fahrzeugsysteme (z.B. Reifendruckkontrollsysteme) müssen nach Anbau der Sonderräder funktionsfähig bleiben bzw. entsprechend ersetzt werden.

Verwendungsbereich
Fahrzeughersteller oder Marke: AUDI

Radbefestigung				
Auflagen-Kürzel	Achse	Beschreibung der Befestigungsteile	Zubehör-Kit	Anzugs-moment
BF1	1+2	Serien-Radschraube, Kugel Ø25,6 mm, Gewinde M14x1,5, Schaftlänge 27,5 mm		120 Nm
BF2	1+2	Serien-Radschraube, Kugel Ø25,6 mm, Gewinde M14x1,5, Schaftlänge 27,5 mm		140 Nm
BF3	1+2	Radschraube, Kugel Ø26 mm, Gewinde M14x1,5, Schaftlänge 28 mm		160 Nm

§22 51785*08

Typ(en):	ABE / EG-Genehmigung(en):		
8P	**e1*2001/116*0217*..**		
8P	**e1*2001/116*0241*..**		
8P	**e1*2001/116*0456*..**		
8PB	**e13*2007/46*1082*..**		
Motorleistung (kW)	Handelsbezeichnungen	zulässige Reifengrößen **vorne** und **hinten**, ggf. Auflagen	Auflagen und Hinweise
66 bis 147	Audi A3 (3türig, 5türig, Cabrio, außer S3, RS3)	205/50R17 K04) K58) K59) 215/45R17 A93) 225/45R17 K04) K58) K59)	A01) bis A10) BF1) K03)

zulässige Reifengrößen, ggf. Auflagen		Auflagen und Hinweise
vorne	**hinten**	
205/50R17 K03)	225/45R17 K04) K58) K59)	A01) bis A10) BF1) V00)

Typ(en):	ABE / EG-Genehmigung(en):		
8P	**e1*2001/116*0217*..**		
Motorleistung (kW)	Handelsbezeichnungen	zulässige Reifengrößen **vorne** und **hinten**, ggf. Auflagen	Auflagen und Hinweise
184 bis 195	Audi S3	205/45R17 M+S A93) T88) 205/50R17 M+S A01) K03) K04) K58) K59) 215/45R17 M+S A01) A93) K03)	A02) bis A10) BF1) EF0)

Typ(en):	ABE / EG-Genehmigung(en):		
8V	**e1*2007/46*0607*..**		
Motorleistung (kW)	Handelsbezeichnungen	zulässige Reifengrößen **vorne** und **hinten**, ggf. Auflagen	Auflagen und Hinweise
77 bis 140	Audi A3, A3 Sportback (3-türig, 5-türig)	205/50R17 A01) K27) N215) 215/45R17 N225) 225/45R17 A01) K04)	A02) bis A10) A11) BF1) EF0)

Typ(en):	ABE / EG-Genehmigung(en):		
8V	**e1*2007/46*0607*..**		
Motorleistung (kW)	Handelsbezeichnungen	zulässige Reifengrößen **vorne** und **hinten**, ggf. Auflagen	Auflagen und Hinweise
206 bis 228	Audi A3, A3 Sportback, S3, S3 Sportback (3-türig, 5-türig)	205/50R17 M+S A01) K27) 215/45R17 M+S 225/45R17 M+S A01) K04)	A02) bis A10) BF1)

Typ(en):	ABE / EG-Genehmigung(en):		
8V	**e1*2007/46*0607*..**		
Motorleistung (kW)	Handelsbezeichnungen	zulässige Reifengrößen **vorne** und **hinten**, ggf. Auflagen	Auflagen und Hinweise
77 bis 140	Audi A3 Stufenheck, A3 Cabrio (Nur zulässig an Fahrzeugen die max. 18 Zoll Räder verbaut oder eingetragen haben)	205/45R17 A93) 205/50R17 215/45R17 A93a) 215/50R17 225/45R17	A02) bis A10) BF1) E75) EF0)

Typ(en):	ABE / EG-Genehmigung(en):		
8V	**e1*2007/46*0607*..**		
Motorleistung (kW)	Handelsbezeichnungen	zulässige Reifengrößen **vorne** und **hinten**, ggf. Auflagen	Auflagen und Hinweise
77 bis 140	Audi A3 Stufenheck, A3 Cabrio (Nur zulässig an Fahrzeugen die serienmäßig 19 Zoll Räder verbaut und/oder eingetragen haben)	205/45R17 A93) 205/50R17 215/45R17 A93a) 215/50R17 225/45R17	A02) bis A10) BF1) E76)

Typ(en):	ABE / EG-Genehmigung(en):		
8V	**e1*2007/46*0607*..**		
Motorleistung (kW)	Handelsbezeichnungen	zulässige Reifengrößen **vorne** und **hinten**, ggf. Auflagen	Auflagen und Hinweise
210 bis 228	Audi S3 Stufenheck, S3 Cabrio (Nur zulässig an Fahrzeugen die max. 18 Zoll Räder verbaut oder eingetragen haben)	205/50R17 M+S 215/45R17 M+S A93a)	A02) bis A10) BF1)

§22 51785*08

Typ(en):	ABE / EG-Genehmigung(en):		
8V	**e1*2007/46*0607*..**		
Motorleistung (kW)	Handelsbezeichnungen	zulässige Reifengrößen **vorne** und **hinten**, ggf. Auflagen	Auflagen und Hinweise
206 bis 228	Audi S3 Stufenheck, S3 Cabrio (Nur zulässig an Fahrzeugen die serienmäßig 19 Zoll Räder verbaut und/oder eingetragen haben)	205/50R17 M+S 215/45R17 M+S A93a) 215/50R17 M+S	A02) bis A10) BF1)

Typ(en):	ABE / EG-Genehmigung(en):		
GY	**e1*2007/46*2060*..**		
Motorleistung (kW)	Handelsbezeichnungen	zulässige Reifengrößen **vorne** und **hinten**, ggf. Auflagen	Auflagen und Hinweise
81 bis 147	Audi A3 Sportback, A3 Limousine (Ausführungen mit Mehrlenker- und Verbundlenker - Hinterachse)	205/50R17 A93a) N215) 205/50R17 M+S A93a) 215/45R17 A93) N225) 215/45R17 M+S A93) 215/50R17 A01) G1C) K04) N225) 215/50R17 M+S A01) G1C) K04) 225/45R17 A93a) 225/45R17 M+S A93a)	A02) bis A10) A11) BF2)

Typ(en):	ABE / EG-Genehmigung(en):		
GY	**e1*2007/46*2060*..**		
Motorleistung (kW)	Handelsbezeichnungen	zulässige Reifengrößen **vorne** und **hinten**, ggf. Auflagen	Auflagen und Hinweise
228	Audi S3 Sportback, S3 Limousine	205/50R17 M+S	A02) bis A10) A93a) BF1)

§22 51785*08

Typ(en):	ABE / EG-Genehmigung(en):		
4F **4F1**	**e1*2001/116*0254*..** **e13*2007/46*1080*..**		
Motorleistung (kW)	Handelsbezeichnungen	zulässige Reifengrößen **vorne** und **hinten**, ggf. Auflagen	Auflagen und Hinweise
89 bis 160	Audi A6 (Ausführungen mit kleinsten Serienreifen 205/..)	205/55R17 215/50R17 225/50R17	A02) bis A10) BF1) E44) E54)

Typ(en):	ABE / EG-Genehmigung(en):		
GA	**e1*2007/46*1552*..**		
Motorleistung (kW)	Handelsbezeichnungen	zulässige Reifengrößen **vorne** und **hinten**, ggf. Auflagen	Auflagen und Hinweise
81 bis 140	Audi Q2 (ohne Serienverbreiterung)	205/50R17 A01) A93) G01) 205/55R17 A93) 215/50R17 A93) 215/55R17 A93) 225/50R17 A01) A93) K03) 235/50R17 A01) A93a) K03) K04)	A02) bis A10) BF2)

Typ(en):	ABE / EG-Genehmigung(en):		
GA	**e1*2007/46*1552*..**		
Motorleistung (kW)	Handelsbezeichnungen	zulässige Reifengrößen **vorne** und **hinten**, ggf. Auflagen	Auflagen und Hinweise
81 bis 140	Audi Q2 (mit Serienverbreiterung)	205/50R17 A01) A93) G01) 205/55R17 A93) 215/50R17 A93) 215/55R17 A93) 225/50R17 A93) 235/50R17 A01) A93a) K03)	A02) bis A10) BF2)

§22 51785*08

Typ(en):	ABE / EG-Genehmigung(en):		
GA	**e1*2007/46*1552*..**		
Motorleistung (kW)	Handelsbezeichnungen	zulässige Reifengrößen **vorne** und **hinten**, ggf. Auflagen	Auflagen und Hinweise
221	Audi SQ2	215/50R17 M+S A93) 215/55R17 M+S A93) 225/50R17 M+S A93) 235/50R17 M+S A01) A93a) K03)	A02) bis A10) BF2)

Typ(en):	ABE / EG-Genehmigung(en):		
8U **8U1**	**e1*2007/46*0591*..** **e13*2007/46*1163*..**		
Motorleistung (kW)	Handelsbezeichnungen	zulässige Reifengrößen **vorne** und **hinten**, ggf. Auflagen	Auflagen und Hinweise
88 bis 162	Audi Q3 (ohne Serienverbreiterung)	215/60R17 A93) N225) 225/55R17 A93) N235) 235/55R17 245/50R17 A93a) 255/50R17	A02) bis A10) BF3) EF0)

Typ(en):	ABE / EG-Genehmigung(en):		
8U **8U1**	**e1*2007/46*0591*..** **e13*2007/46*1163*..**		
Motorleistung (kW)	Handelsbezeichnungen	zulässige Reifengrößen **vorne** und **hinten**, ggf. Auflagen	Auflagen und Hinweise
88 bis 162	Audi Q3 (mit Serienverbreiterung)	215/60R17 A93) N225) 225/55R17 A93) N235) 235/55R17 245/50R17 A93a) 255/50R17	A02) bis A10) BF3) EF0)

§22 51785*08

Typ(en):	ABE / EG-Genehmigung(en):		
F3	**e1*2007/46*1900*..**		
Motorleistung (kW)	Handelsbezeichnungen	zulässige Reifengrößen **vorne** und **hinten**, ggf. Auflagen	Auflagen und Hinweise
110 bis 180	Audi Q3, Q3 Sportback (ohne Serienverbreiterung)	215/65R17 A93a) 225/60R17 A93) 225/65R17 235/60R17 245/55R17 A93a) 245/60R17 255/55R17 A01) K03) K04)	A02) bis A10) A11) BF3)

Typ(en):	ABE / EG-Genehmigung(en):		
F3	**e1*2007/46*1900*..**		
Motorleistung (kW)	Handelsbezeichnungen	zulässige Reifengrößen **vorne** und **hinten**, ggf. Auflagen	Auflagen und Hinweise
110 bis 180	Audi Q3, Q3 Sportback (mit Serienverbreiterung)	215/65R17 A93a) 225/60R17 A93) 225/65R17 235/60R17 245/55R17 A93a) 245/60R17 255/55R17	A02) bis A10) A11) BF3)

Typ(en):	ABE / EG-Genehmigung(en):		
8J	**e1*2001/116*0369*..**		
Motorleistung (kW)	Handelsbezeichnungen	zulässige Reifengrößen **vorne** und **hinten**, ggf. Auflagen	Auflagen und Hinweise
118 bis 155	Audi TT, Audi TT quattro (Coupe, Cabrio; Baureihe 8J; bis EG-Genehmigungs-Nr e1*2001/116*0369*16; Ausführungen mit kleinsten Sommer-Serienreifen 225/..)	225/50R17 M+S	A01) bis A10) BF1) E77) K68)

§22 51785*08

Typ(en):	ABE / EG-Genehmigung(en):		
8J	**e1*2001/116*0369*..**		
8J	**e1*2001/116*0375*..**		
Motorleistung (kW)	Handelsbezeichnungen	zulässige Reifengrößen **vorne** und **hinten**, ggf. Auflagen	Auflagen und Hinweise
184 bis 200	Audi TT, Audi TT quattro (Coupe, Cabrio; Baureihe 8J; bis EG-Genehmigungs-Nr e1*2001/116*0369*16; Ausführungen mit kleinsten Sommer-Reifen 245/..)	225/50R17 M+S	A01) bis A10) BF1) E77) K68)

Typ(en):	ABE / EG-Genehmigung(en):		
8J	**e1*2001/116*0369*..**		
Motorleistung (kW)	Handelsbezeichnungen	zulässige Reifengrößen **vorne** und **hinten**, ggf. Auflagen	Auflagen und Hinweise
132 bis 169	Audi TT (Coupe, Roadster; Baureihe 8S; Serie bis 19 Zoll; ab EG-Genehmigungs-Nr e1*2001/116*0369*17)	225/50R17 M+S	A02) bis A10) BF1) E77a) EB1)

Typ(en):	ABE / EG-Genehmigung(en):		
8J	**e1*2001/116*0369*..**		
Motorleistung (kW)	Handelsbezeichnungen	zulässige Reifengrößen **vorne** und **hinten**, ggf. Auflagen	Auflagen und Hinweise
132 bis 180	Audi TT (Coupe, Roadster; Baureihe 8S; Serie auch 20Zoll; ab EG-Genehmigungs-Nr e1*2001/116*0369*17)	225/50R17 M+S	A02) bis A10) BF1) E77a) E85) EB1)

Auflagen und Hinweise

A01) Der vorschriftsmäßige Zustand des Fahrzeugs ist durch einen amtlich anerkannten Sachverständigen oder Prüfer für den Kraftfahrzeugverkehr oder einen Kraftfahrzeugsachverständigen oder einen Angestellten nach Nummer 4 der Anlage VIIIb zur StVZO auf einem Nachweis entsprechend dem Beispielkatalog zu § 19 StVZO veröffentlichten Muster bescheinigen zu lassen.

A02) Wird eine in diesem Gutachten aufgeführte Reifengröße verwendet, die nicht bereits in den Fahrzeugpapieren genannt ist, so sind die Angaben über die Reifengröße in den Fahrzeugpapieren durch die Zulassungsstelle berichtigen zu lassen. Diese Berichtigung ist dann nicht erforderlich, wenn die ABE des Sonderrades eine Freistellung von der Pflicht zur Berichtigung der Fahrzeugpapiere enthält.

A03) Die mindestens erforderlichen Geschwindigkeitsbereiche und Tragfähigkeiten der zu verwendenden Reifen sind, unter Zugrundelegung der fahrzeugspezifischen Daten, aus der in Anlage 0 befindlichen Tabelle „Tragfähigkeitskennzahl und Geschwindigkeitssymbol“ zu entnehmen. Gibt es die Reifengrößen mit den ermittelten Mindestwerten **nicht**, so sind sie **nicht** zulässig.

§22 51785*08

A04) Das Fahrwerk sowie die Brems- und Lenkungsaggregate müssen, sofern diese durch keine weiteren Auflagen berührt werden, dem Serienstand entsprechen. Wird gleichzeitig mit dem Anbau der Sonderräder eine Fahrwerksänderung vorgenommen, so ist diese und ihre Auswirkung auf den Anbau der Sonderräder gesondert zu beurteilen.

A05) Es sind nur schlauchlose Reifen mit Gummi -oder Metallventilen zulässig. Die Ventile müssen den Normen DIN, E.T.R.T.O. oder TRA entsprechen, sollen möglichst kurz sein und dürfen nicht über die Radkontur hinausragen.

A06) Bei Verwendung des serienmäßigen Ersatz- bzw. Notrades sind die serienmäßigen Befestigungsteile zu verwenden.

A07) Die Bezieher der Sonderräder sind darauf hinzuweisen, dass der vom Reifenhersteller vorgeschriebene Reifenfülldruck bzw. Mindestluftdruck zu beachten ist.

A08) Wird das serienmäßige Ersatzrad verwendet, soll mit mäßiger Geschwindigkeit und nicht länger als erforderlich gefahren werden. Bei Fahrzeugen mit permanentem Allradantrieb ist bei Verwendung des Ersatzreifens darauf zu achten, dass nur Reifen mit gleich großem Abrollumfang zulässig sind. Es müssen die serienmäßigen Befestigungsteile verwendet werden.

A09) Die Bezieher sind darauf hinzuweisen, dass Schneekettenbetrieb nicht geprüft wurde, es sei denn, dass die Verwendung von Schneeketten durch eine weitere Auflage im Gutachten erlaubt wird.

A10) Die Räder dürfen nur an der Innenseite mit Klebegewichten ausgewuchtet werden. Je nach Bremsausstattung kann die Anbringung von Wuchtgewichten unterhalb des Felgentiefbetts und/oder der Felgenschulter eingeschränkt sein. Aufgrund unterschiedlicher Bremsanlagen, je nach Fahrzeugtyp, ist es möglich, dass unterhalb des Felgentiefbetts keine Klebegewichte montiert werden können.

A11) Auch zulässig an Fahrzeugen mit Hybrid Antrieb -Hybrid, Mild-Hybrid, Plug-in-Hybrid-, dass sind Fahrzeuge (FZ) die in der Zulassungsbescheinigung Teil 1 (FZ-Schein) unter P.3 " Hybr. ....", eingetragen haben.

A93) Die Verwendung von feingliedrigen Schneeketten, die nicht mehr als 12 mm auftragen, ist nur auf den Rädern der Vorderachse zulässig (siehe auch Bedienungsanleitung des Fahrzeugherstellers).

A93a) Die Verwendung von feingliedrigen Schneeketten, die nicht mehr als 9 mm auftragen, ist nur auf den Rädern der Vorderachse zulässig (siehe auch Bedienungsanleitung des Fahrzeugherstellers).

BF1) Es sind folgende Befestigungsteile zu verwenden:
Achse: 1+2
Serien-Radschraube, Kugel Ø25,6 mm, Gewinde M14x1,5, Schaftlänge 27,5 mm
Anzugsmoment: 120 Nm

BF2) Es sind folgende Befestigungsteile zu verwenden:
Achse: 1+2
Serien-Radschraube, Kugel Ø25,6 mm, Gewinde M14x1,5, Schaftlänge 27,5 mm
Anzugsmoment: 140 Nm

§22 51785*08

BF3) Es sind folgende vom Radhersteller mitzuliefernde Befestigungsteile zu verwenden:
Achse: 1+2
Radschraube, Kugel Ø26 mm, Gewinde M14x1,5, Schaftlänge 28 mm
Anzugsmoment: 160 Nm

E44) Nicht zulässig an beschussgeschützten Ausführungen.

E54) Nicht zulässig an Fahrzeug-Ausführungen: Allroad

E75) Nur zulässig an Fahrzeugausführungen, die serienmäßig maximal bis 18-Zoll-Bereifung ausgerüstet sind oder diese in den Fahrzeugpapieren (Fahrzeugschein, Zulassungsbescheinigung I oder COC- Papier) bzw. in der EG-Genehmigung des Fahrzeuges zugelassen sind.

E76) Nur zulässig an Fahrzeugausführungen, die serienmäßig mit Reifen der Größe 235/35R19 (dann auf 8x19 ET49) ausgerüstet sind oder diese in den Fahrzeugpapieren (Fahrzeugschein, Zulassungsbescheinigung I oder COC- Papier) bzw. in der EG-Genehmigung des Fahrzeuges zugelassen sind.

E77) Nur zulässig an Fahrzeugausführungen bis Modelljahr 2014 (Modell 8J):
- bis EG-Genehmigungs-Nr. e1*2001/116*0369*16

E77a) Nur zulässig an Fahrzeugausführungen ab Modelljahr 2015 (Modell 8S):
- ab EG-Genehmigungs-Nr. e1*2001/116*0369*17

E85) Die Verwendung ist nur zulässig an Fahrzeugen, die serienmäßig die Rad/Reifenkombination 255/30R20 a. 9x20, ET52 eingetragen haben.

EB1) **Nicht zulässig** an Fahrzeugausführungen die mit folgender Bremsanlage ausgerüstet sind:
- Achse 1: 4-Kolben Festsattel mit belüfteter Scheibe Ø340x30 mm

EF0) Nicht zulässig an Fahrzeugausführungen die serienmäßig an der Vorder - und/oder an der Hinterachse nur mit Rädern ausgerüstet oder diese in den Fahrzeugpapieren (Fahrzeugschein, Zulassungsbescheinigung I oder COC- Papier) zugelassen sind deren Raddurchmesser größer als der Raddurchmesser des Umrüstrades sind und/oder deren Felgenmaulweite größer als die Felgenmaulweite des Umrüstrades sind.

G01) Es ist der Nachweis zu erbringen, dass die Anzeige des Geschwindigkeitsmessers und des Wegstreckenzählers innerhalb der gesetzlich vorgeschriebenen Toleranzen (§ 57 StVZO) liegt. Sofern die Anzeige angeglichen werden muss, kann diese Rad-Reifen-Kombination nicht als wahlweise Ausrüstung auf der Anbaubestätigung eingetragen werden.

G1C) Bei Fahrzeugen, die serienmäßig nicht mit der Bereifungsgröße 235/35R19 ausgerüstet oder diese in den Fahrzeugpapieren (Fahrzeugschein, Zulassungsbescheinigung I oder COC-Papier) bzw. in der EG-Genehmigung des Fahrzeuges zugelassen ist, sind die Auflagen A01) und G01) zu beachten.

K03) Die Radabdeckung an Achse 1 ist durch Ausstellen der Frontschürze und des Kotflügels oder durch Anbau von dauerhaft befestigten Karosserieteilen im Bereich 0° bis 30° vor der Radmitte herzustellen.
Die gesamte Breite der Rad-/Reifenkombination muss, unter Beachtung des maximalmöglichen Betriebsmaßes des Reifens (1.04 fache der Nennbreite des Reifens), in dem oben genannten Bereich abgedeckt sein.

§22 51785*08

K04) Die Radabdeckung an Achse 2 ist durch Ausstellen der Heckschürze und des Kotflügels oder durch Anbau von dauerhaft befestigten Karosserieteilen im Bereich 0° bis 50° hinter der Radmitte herzustellen.
Die gesamte Breite der Rad-/Reifenkombination muss, unter Beachtung des maximalmöglichen Betriebsmaßes des Reifens (1.04 fache der Nennbreite des Reifens), in dem oben genannten Bereich abgedeckt sein.

K27) An Achse 1 sind die Radhausausschnittkanten um 10 mm aufzuweiten.

K58) An Achse 2 ist vom Kunststoffinnenkotflügel, im Bereich ab der seitlichen Stoßleiste bis ca. 120 mm unterhalb der Stoßfängeroberkante, ein Streifen von ca. 55 mm Breite (gemessen von der Radhausausschnittkante) abzutrennen.

K59) An Achse 2 sind folgende Maßnahmen erforderlich:
3-Türer:
- die ins Radhaus ragende Kunststoffkante des Stoßfängers ist ab der Oberkante auf einer Länge von ca. 120 mm nach unten auf eine Restbreite von 3-4 mm zu kürzen,
- der obere Teil des Kunststoffhalters für den Stoßfänger ist ab dem oberen Befestigungspunkt bis ca. 70 mm nach unten schräg abzutrennen, der obere Befestigungspunkt (die ins Radhaus ragende Blechlasche) ist nach oben umzulegen; der obere Befestigungspunkt für den Stoßfänger entfällt,
- die waagerecht ins Radhaus ragende Kunststoffkante ist ab dem Radausschnitt bis ca. 60 mm nach hinten schräg auslaufend zu kürzen; die darüber befindliche Blechkante ist ganz nach oben umzulegen (vorher quer einsägen).

5- Türer:
- die ins Radhaus ragende Kunststoffkante des Stoßfängers ist ab der Oberkante auf einer Länge von ca. 60 mm nach unten auf eine Restbreite von 3-4 mm zu kürzen,
- der obere Teil des Kunststoffhalters für den Stoßfänger ist ab dem oberen Befestigungspunkt bis ca. 70 mm nach unten schräg abzutrennen, der obere Befestigungspunkt für den Stoßfänger entfällt,
- die waagerecht ins Radhaus ragende Kunststoffkante ist ab dem Radausschnitt bis ca. 60 mm nach hinten schräg auslaufend zu kürzen; die darüber befindliche Blechkante ist ganz nach oben umzulegen (vorher quer einsägen).

K68) An Achse 2 sind folgende Maßnahmen erforderlich:
- der Filzinnenkotflügel ist im Bereich von 100 mm unterhalb der Stoßfängeroberkante bis ca. 200 mm vor der Radmitte eng an das Blechradhaus anzulegen oder entsprechend zu kürzen.

N215) Nicht zulässig an Fahrzeugausführungen die serienmäßig an Vorder - und/oder Hinterachse nur mit Sommer-Reifengrößen 215/ .. oder größer ausgerüstet sind und auch nur solche Sommer-Reifengrößen in den Fahrzeugpapieren (Fahrzeugschein, Zulassungsbescheinigung I oder COC- Papier) bzw. in der EG-Genehmigung des Fahrzeuges zugelassen sind.

N225) Nicht zulässig an Fahrzeugausführungen die serienmäßig an Vorder - und/oder Hinterachse nur mit Sommer-Reifengrößen 225/ .. oder größer ausgerüstet sind und auch nur solche Sommer-Reifengrößen in den Fahrzeugpapieren (Fahrzeugschein, Zulassungsbescheinigung I oder COC- Papier) bzw. in der EG-Genehmigung des Fahrzeuges zugelassen sind.

N235) Nicht zulässig an Fahrzeugausführungen die serienmäßig an Vorder - und/oder Hinterachse nur mit Sommer-Reifengrößen 235/ .. oder größer ausgerüstet sind und auch nur solche Sommer-Reifengrößen in den Fahrzeugpapieren (Fahrzeugschein, Zulassungsbescheinigung I oder COC- Papier) bzw. in der EG-Genehmigung des Fahrzeuges zugelassen sind.

§22 51785*08

T88) Nur zulässig an Fahrzeugen mit einer zulässigen Achslast bis max. 1120 kg bei LI 88 . Die Tragfähigkeit des ZR-Reifens muss dann min. 560 kg betragen (Angaben stehen auf dem Reifen). Auflage A03) ist jedoch generell zu beachten.

V00) Die Verwendung dieser Reifenkombination (unterschiedliche Reifengrößen an der Vorder- und Hinterachse) ist nur zulässig, sofern die ABV/ABS-Eignung nachgewiesen wurde. Dies ist möglich durch eine Bestätigung des jeweiligen Reifen- oder Fahrzeugherstellers. Falls es sich um eine serienmäßige Reifenkombination handelt und diese ohne Einschränkung der Reifenfabrikate/-typen vom Fahrzeughersteller freigegeben ist, entfällt die Notwendigkeit eines entsprechenden Nachweises.

Die Anlage 10a mit den Seiten 1-12 hat nur Gültigkeit in Verbindung mit dem Gutachten für Sonderräder Typ C25 707 des Auftraggebers CMS Automotive Trading GmbH

Geschäftsstelle Essen, 23.11.2023

§22 51785*08

Technische Daten, Kurzfassung
Raddaten

Radtyp:	**C25 707**
Art des Sonderrades:	einteiliges Leichtmetall-Rad
Handelsmarke:	
Montageposition:	**Vorder-und Hinterachse**
Radausführung:	**C25 707 40 60S**
Radausführungskennz.:	CMS 1062 04
Radgröße:	7Jx17H2
Rad-Einpresstiefe:	40 mm
Lochkreisdurchmesser:	112 mm
Lochzahl:	5
Mittenlochdurchmesser:	57,10 mm
Zentrierart:	Mittenzentrierung
Zentrierring:	ohne Ring
geprüfte Radlast: *)	690 kg
Reifenabrollumfang:	2200 mm

*) Die zulässige Radlast kann je nach Reifengröße vom angegebenen Wert abweichen.

§22 51785*08

Allgemeine Anforderungen
Im Fahrzeug verbaute sicherheits- und/oder umweltrelevante Fahrzeugsysteme (z.B. Reifendruckkontrollsysteme) müssen nach Anbau der Sonderräder funktionsfähig bleiben bzw. entsprechend ersetzt werden.

Verwendungsbereich
Fahrzeughersteller oder Marke: FORD

Radbefestigung				
Auflagen-Kürzel	Achse	Beschreibung der Befestigungsteile	Zubehör-Kit	Anzugs-moment
BF1	1+2	Serien-Radschraube, Kugel Ø25,6 mm, Gewinde M14x1,5, Schaftlänge 27,5 mm		140 Nm
BF2	1+2	Radschraube, Kugel Ø26 mm, Gewinde M14x1,5, Schaftlänge 28 mm	Z 92 OR	170 Nm

Typ(en):	ABE / EG-Genehmigung(en):		
SK **SKN**	**e13*2018/858*00270*..** **e13*2018/858*00342*..**		
Motorleistung (kW)	Handelsbezeichnungen	zulässige Reifengrößen **vorne** und **hinten**, ggf. Auflagen	Auflagen und Hinweise
55 bis 90	Ford Tourneo Connect (Frontantrieb)	205/50R17 GKK) N215) T93) 205/55R17 N215) 225/45R17 GKK) T94)	A01) bis A10) BF1) K03) K04)

Typ(en):	ABE / EG-Genehmigung(en):		
WGR	**e1*2001/116*0024*.., e1*93/81*0024*.., e1*95/54*0024*..**		
Motorleistung (kW)	Handelsbezeichnungen	zulässige Reifengrößen **vorne** und **hinten**, ggf. Auflagen	Auflagen und Hinweise
66 bis 150	Ford Galaxy	205/50R17 K04) K49) N215) 215/45R17 T91) 215/50R17 G6L) K04) K23) K66) 225/45R17 K04)	A01) bis A10) BF2) K03)

§22 51785*08

Auflagen und Hinweise

A01) Der vorschriftsmäßige Zustand des Fahrzeugs ist durch einen amtlich anerkannten Sachverständigen oder Prüfer für den Kraftfahrzeugverkehr oder einen Kraftfahrzeugsachverständigen oder einen Angestellten nach Nummer 4 der Anlage VIIIb zur StVZO auf einem Nachweis entsprechend dem Beispielkatalog zu § 19 StVZO veröffentlichten Muster bescheinigen zu lassen.

A02) Wird eine in diesem Gutachten aufgeführte Reifengröße verwendet, die nicht bereits in den Fahrzeugpapieren genannt ist, so sind die Angaben über die Reifengröße in den Fahrzeugpapieren durch die Zulassungsstelle berichtigen zu lassen. Diese Berichtigung ist dann nicht erforderlich, wenn die ABE des Sonderrades eine Freistellung von der Pflicht zur Berichtigung der Fahrzeugpapiere enthält.

A03) Die mindestens erforderlichen Geschwindigkeitsbereiche und Tragfähigkeiten der zu verwendenden Reifen sind, unter Zugrundelegung der fahrzeugspezifischen Daten, aus der in Anlage 0 befindlichen Tabelle „Tragfähigkeitskennzahl und Geschwindigkeitssymbol“ zu entnehmen. Gibt es die Reifengrößen mit den ermittelten Mindestwerten **nicht**, so sind sie **nicht** zulässig.

A04) Das Fahrwerk sowie die Brems- und Lenkungsaggregate müssen, sofern diese durch keine weiteren Auflagen berührt werden, dem Serienstand entsprechen. Wird gleichzeitig mit dem Anbau der Sonderräder eine Fahrwerksänderung vorgenommen, so ist diese und ihre Auswirkung auf den Anbau der Sonderräder gesondert zu beurteilen.

A05) Es sind nur schlauchlose Reifen mit Gummi -oder Metallventilen zulässig. Die Ventile müssen den Normen DIN, E.T.R.T.O. oder TRA entsprechen, sollen möglichst kurz sein und dürfen nicht über die Radkontur hinausragen.

A06) Bei Verwendung des serienmäßigen Ersatz- bzw. Notrades sind die serienmäßigen Befestigungsteile zu verwenden.

A07) Die Bezieher der Sonderräder sind darauf hinzuweisen, dass der vom Reifenhersteller vorgeschriebene Reifenfülldruck bzw. Mindestluftdruck zu beachten ist.

A08) Wird das serienmäßige Ersatzrad verwendet, soll mit mäßiger Geschwindigkeit und nicht länger als erforderlich gefahren werden. Bei Fahrzeugen mit permanentem Allradantrieb ist bei Verwendung des Ersatzreifens darauf zu achten, dass nur Reifen mit gleich großem Abrollumfang zulässig sind. Es müssen die serienmäßigen Befestigungsteile verwendet werden.

A09) Die Bezieher sind darauf hinzuweisen, dass Schneekettenbetrieb nicht geprüft wurde, es sei denn, dass die Verwendung von Schneeketten durch eine weitere Auflage im Gutachten erlaubt wird.

A10) Die Räder dürfen nur an der Innenseite mit Klebegewichten ausgewuchtet werden. Je nach Bremsausstattung kann die Anbringung von Wuchtgewichten unterhalb des Felgentiefbetts und/oder der Felgenschulter eingeschränkt sein. Aufgrund unterschiedlicher Bremsanlagen, je nach Fahrzeugtyp, ist es möglich, dass unterhalb des Felgentiefbetts keine Klebegewichte montiert werden können.

BF1) Es sind folgende Befestigungsteile zu verwenden:
Achse: 1+2
Serien-Radschraube, Kugel Ø25,6 mm, Gewinde M14x1,5, Schaftlänge 27,5 mm
Anzugsmoment: 140 Nm

BF2) Es sind folgende vom Radhersteller mitzuliefernde Befestigungsteile zu verwenden:
Achse: 1+2
Radschraube, Kugel Ø26 mm, Gewinde M14x1,5, Schaftlänge 28 mm
Zubehörkit: Z 92 OR
Anzugsmoment: 170 Nm

G01) Es ist der Nachweis zu erbringen, dass die Anzeige des Geschwindigkeitsmessers und des Wegstreckenzählers innerhalb der gesetzlich vorgeschriebenen Toleranzen (§ 57 StVZO) liegt. Sofern die Anzeige angeglichen werden muss, kann diese Rad-Reifen-Kombination nicht als wahlweise Ausrüstung auf der Anbaubestätigung eingetragen werden.

G6L) Bei Fahrzeugen, die serienmäßig nicht mit der Bereifungsgröße 215/55R16 ausgerüstet oder diese in den Fahrzeugpapieren (Fahrzeugschein, Zulassungsbescheinigung I oder COC-Papier) bzw. in der EG-Genehmigung des Fahrzeuges zugelassen ist, sind die Auflagen A01) und G01) zu beachten.

GKK) Bei Fahrzeugen, die serienmäßig nicht mit einer der Bereifungsgrößen 205/60R16, 205/65R15, 225/45R18 ausgerüstet oder min. einer dieser Bereifungsgrößen in den Fahrzeugpapieren (Fahrzeugschein, Zulassungsbescheinigung I oder COC- Papier) bzw. in der EG-Genehmigung des Fahrzeuges zugelassen ist, sind die Auflagen A01) und G01) zu beachten.

§22 51785*08

K03) Die Radabdeckung an Achse 1 ist durch Ausstellen der Frontschürze und des Kotflügels oder durch Anbau von dauerhaft befestigten Karosserieteilen im Bereich 0° bis 30° vor der Radmitte herzustellen.
Die gesamte Breite der Rad-/Reifenkombination muss, unter Beachtung des maximalmöglichen Betriebsmaßes des Reifens (1.04 fache der Nennbreite des Reifens), in dem oben genannten Bereich abgedeckt sein.

K04) Die Radabdeckung an Achse 2 ist durch Ausstellen der Heckschürze und des Kotflügels oder durch Anbau von dauerhaft befestigten Karosserieteilen im Bereich 0° bis 50° hinter der Radmitte herzustellen.
Die gesamte Breite der Rad-/Reifenkombination muss, unter Beachtung des maximalmöglichen Betriebsmaßes des Reifens (1.04 fache der Nennbreite des Reifens), in dem oben genannten Bereich abgedeckt sein.

K23) An Achse 2 ist der Filz-/Kunststoffinnenkotflügel hinter die umgelegte Radhauskante zu klemmen bzw. auszuschneiden.

K49) Um eine ausreichende Freigängigkeit an Achse 2 herzustellen sind folgende Maßnahmen erforderlich:
- die Radhausauschnittkante ist von der Stoßfängeroberkante bis zum Schweller umzulegen,
- der Kunststoffinnenkotflügel ist hinter die umgelegte Radhauskante zu klemmen,
- die obere Sechskantbefestigungsschraube des Stoßfängers ist durch eine Flachkopfschraube zu ersetzen.

K66) Um eine ausreichende Freigängigkeit an Achse 2 herzustellen sind folgende Maßnahmen erforderlich:
- die Radhausauschnittkanten sind von der Stoßfängeroberkante bis zur Radmitte umzulegen,
- die ins Radhaus ragenden Kunststoffkanten der Kotflügelverbreiterung sind entsprechend der umgelegten Radhauskanten zu kürzen.

N215) Nicht zulässig an Fahrzeugausführungen die serienmäßig an Vorder - und/oder Hinterachse nur mit Sommer-Reifengrößen 215/ .. oder größer ausgerüstet sind und auch nur solche Sommer-Reifengrößen in den Fahrzeugpapieren (Fahrzeugschein, Zulassungsbescheinigung I oder COC- Papier) bzw. in der EG-Genehmigung des Fahrzeuges zugelassen sind.

T91) Nur zulässig an Fahrzeugen mit einer zulässigen Achslast bis max. 1230 kg bei LI 91 . Die Tragfähigkeit des ZR-Reifens muss dann min. 615 kg betragen (Angaben stehen auf dem Reifen). Auflage A03) ist jedoch generell zu beachten.

T93) Nur zulässig an Fahrzeugen mit einer zulässigen Achslast bis max. 1300 kg bei LI 93 . Die Tragfähigkeit des ZR-Reifens muss dann min. 650 kg betragen (Angaben stehen auf dem Reifen). Auflage A03) ist jedoch generell zu beachten.

T94) Nur zulässig an Fahrzeugen mit einer zulässigen Achslast bis max. 1340 kg bei LI 94 . Die Tragfähigkeit des ZR-Reifens muss dann min. 670 kg betragen (Angaben stehen auf dem Reifen). Auflage A03) ist jedoch generell zu beachten.

Die Anlage 10b mit den Seiten 1-4 hat nur Gültigkeit in Verbindung mit dem Gutachten für Sonderräder Typ C25 707 des Auftraggebers CMS Automotive Trading GmbH

Geschäftsstelle Essen, 23.11.2023

§22 51785*08

Technische Daten, Kurzfassung
Raddaten

Radtyp:	**C25 707**
Art des Sonderrades:	einteiliges Leichtmetall-Rad
Handelsmarke:	
Montageposition:	**Vorder-und Hinterachse**
Radausführung:	**C25 707 40 91S**
Radausführungskennz.:	CMS 1062 05
Radgröße:	7Jx17H2
Rad-Einpresstiefe:	40 mm
Lochkreisdurchmesser:	112 mm
Lochzahl:	5
Mittenlochdurchmesser:	66,50 mm
Zentrierart:	Mittenzentrierung
Zentrierring:	SR22RK Ø 66,45 Ø57,1
geprüfte Radlast: *)	690 kg
Reifenabrollumfang:	2200 mm

*) Die zulässige Radlast kann je nach Reifengröße vom angegebenen Wert abweichen.

§22 51785*08

Allgemeine Anforderungen
Im Fahrzeug verbaute sicherheits- und/oder umweltrelevante Fahrzeugsysteme (z.B. Reifendruckkontrollsysteme) müssen nach Anbau der Sonderräder funktionsfähig bleiben bzw. entsprechend ersetzt werden.

Verwendungsbereich
Fahrzeughersteller oder Marke: FORD

Radbefestigung				
Auflagen-Kürzel	Achse	Beschreibung der Befestigungsteile	Zubehör-Kit	Anzugs-moment
BF1	1+2	Serien-Radschraube, Kugel Ø25,6 mm, Gewinde M14x1,5, Schaftlänge 27,5 mm		140 Nm
BF2	1+2	Radschraube, Kugel Ø26 mm, Gewinde M14x1,5, Schaftlänge 28 mm	Z 92	170 Nm

Typ(en):	ABE / EG-Genehmigung(en):		
SK **SKN**	**e13*2018/858*00270*..** **e13*2018/858*00342*..**		
Motorleistung (kW)	Handelsbezeichnungen	zulässige Reifengrößen **vorne** und **hinten**, ggf. Auflagen	Auflagen und Hinweise
55 bis 90	Ford Tourneo Connect (Frontantrieb)	205/50R17 GKK) N215) T93) 205/55R17 N215) 225/45R17 GKK) T94)	A01) bis A10) BF1) K03) K04)

Typ(en):	ABE / EG-Genehmigung(en):		
WGR	**e1*2001/116*0024*.., e1*93/81*0024*.., e1*95/54*0024*..**		
Motorleistung (kW)	Handelsbezeichnungen	zulässige Reifengrößen **vorne** und **hinten**, ggf. Auflagen	Auflagen und Hinweise
66 bis 150	Ford Galaxy	205/50R17 K04) K49) N215) 215/45R17 T91) 215/50R17 G6L) K04) K23) K66) 225/45R17 K04)	A01) bis A10) BF2) K03)

§22 51785*08

Auflagen und Hinweise

A01) Der vorschriftsmäßige Zustand des Fahrzeugs ist durch einen amtlich anerkannten Sachverständigen oder Prüfer für den Kraftfahrzeugverkehr oder einen Kraftfahrzeugsachverständigen oder einen Angestellten nach Nummer 4 der Anlage VIIIb zur StVZO auf einem Nachweis entsprechend dem Beispielkatalog zu § 19 StVZO veröffentlichten Muster bescheinigen zu lassen.

A02) Wird eine in diesem Gutachten aufgeführte Reifengröße verwendet, die nicht bereits in den Fahrzeugpapieren genannt ist, so sind die Angaben über die Reifengröße in den Fahrzeugpapieren durch die Zulassungsstelle berichtigen zu lassen. Diese Berichtigung ist dann nicht erforderlich, wenn die ABE des Sonderrades eine Freistellung von der Pflicht zur Berichtigung der Fahrzeugpapiere enthält.

A03) Die mindestens erforderlichen Geschwindigkeitsbereiche und Tragfähigkeiten der zu verwendenden Reifen sind, unter Zugrundelegung der fahrzeugspezifischen Daten, aus der in Anlage 0 befindlichen Tabelle „Tragfähigkeitskennzahl und Geschwindigkeitssymbol“ zu entnehmen. Gibt es die Reifengrößen mit den ermittelten Mindestwerten **nicht**, so sind sie **nicht** zulässig.

A04) Das Fahrwerk sowie die Brems- und Lenkungsaggregate müssen, sofern diese durch keine weiteren Auflagen berührt werden, dem Serienstand entsprechen. Wird gleichzeitig mit dem Anbau der Sonderräder eine Fahrwerksänderung vorgenommen, so ist diese und ihre Auswirkung auf den Anbau der Sonderräder gesondert zu beurteilen.

A05) Es sind nur schlauchlose Reifen mit Gummi -oder Metallventilen zulässig. Die Ventile müssen den Normen DIN, E.T.R.T.O. oder TRA entsprechen, sollen möglichst kurz sein und dürfen nicht über die Radkontur hinausragen.

A06) Bei Verwendung des serienmäßigen Ersatz- bzw. Notrades sind die serienmäßigen Befestigungsteile zu verwenden.

A07) Die Bezieher der Sonderräder sind darauf hinzuweisen, dass der vom Reifenhersteller vorgeschriebene Reifenfülldruck bzw. Mindestluftdruck zu beachten ist.

A08) Wird das serienmäßige Ersatzrad verwendet, soll mit mäßiger Geschwindigkeit und nicht länger als erforderlich gefahren werden. Bei Fahrzeugen mit permanentem Allradantrieb ist bei Verwendung des Ersatzreifens darauf zu achten, dass nur Reifen mit gleich großem Abrollumfang zulässig sind. Es müssen die serienmäßigen Befestigungsteile verwendet werden.

A09) Die Bezieher sind darauf hinzuweisen, dass Schneekettenbetrieb nicht geprüft wurde, es sei denn, dass die Verwendung von Schneeketten durch eine weitere Auflage im Gutachten erlaubt wird.

A10) Die Räder dürfen nur an der Innenseite mit Klebegewichten ausgewuchtet werden. Je nach Bremsausstattung kann die Anbringung von Wuchtgewichten unterhalb des Felgentiefbetts und/oder der Felgenschulter eingeschränkt sein. Aufgrund unterschiedlicher Bremsanlagen, je nach Fahrzeugtyp, ist es möglich, dass unterhalb des Felgentiefbetts keine Klebegewichte montiert werden können.

BF1) Es sind folgende Befestigungsteile zu verwenden:
Achse: 1+2
Serien-Radschraube, Kugel Ø25,6 mm, Gewinde M14x1,5, Schaftlänge 27,5 mm
Anzugsmoment: 140 Nm

BF2) Es sind folgende vom Radhersteller mitzuliefernde Befestigungsteile zu verwenden:
Achse: 1+2
Radschraube, Kugel Ø26 mm, Gewinde M14x1,5, Schaftlänge 28 mm
Zubehörkit: Z 92
Anzugsmoment: 170 Nm

G01) Es ist der Nachweis zu erbringen, dass die Anzeige des Geschwindigkeitsmessers und des Wegstreckenzählers innerhalb der gesetzlich vorgeschriebenen Toleranzen (§ 57 StVZO) liegt. Sofern die Anzeige angeglichen werden muss, kann diese Rad-Reifen-Kombination nicht als wahlweise Ausrüstung auf der Anbaubestätigung eingetragen werden.

G6L) Bei Fahrzeugen, die serienmäßig nicht mit der Bereifungsgröße 215/55R16 ausgerüstet oder diese in den Fahrzeugpapieren (Fahrzeugschein, Zulassungsbescheinigung I oder COC-Papier) bzw. in der EG-Genehmigung des Fahrzeuges zugelassen ist, sind die Auflagen A01) und G01) zu beachten.

GKK) Bei Fahrzeugen, die serienmäßig nicht mit einer der Bereifungsgrößen 205/60R16, 205/65R15, 225/45R18 ausgerüstet oder min. einer dieser Bereifungsgrößen in den Fahrzeugpapieren (Fahrzeugschein, Zulassungsbescheinigung I oder COC- Papier) bzw. in der EG-Genehmigung des Fahrzeuges zugelassen ist, sind die Auflagen A01) und G01) zu beachten.

§22 51785*08

K03) Die Radabdeckung an Achse 1 ist durch Ausstellen der Frontschürze und des Kotflügels oder durch Anbau von dauerhaft befestigten Karosserieteilen im Bereich 0° bis 30° vor der Radmitte herzustellen.
Die gesamte Breite der Rad-/Reifenkombination muss, unter Beachtung des maximalmöglichen Betriebsmaßes des Reifens (1.04 fache der Nennbreite des Reifens), in dem oben genannten Bereich abgedeckt sein.

K04) Die Radabdeckung an Achse 2 ist durch Ausstellen der Heckschürze und des Kotflügels oder durch Anbau von dauerhaft befestigten Karosserieteilen im Bereich 0° bis 50° hinter der Radmitte herzustellen.
Die gesamte Breite der Rad-/Reifenkombination muss, unter Beachtung des maximalmöglichen Betriebsmaßes des Reifens (1.04 fache der Nennbreite des Reifens), in dem oben genannten Bereich abgedeckt sein.

K23) An Achse 2 ist der Filz-/Kunststoffinnenkotflügel hinter die umgelegte Radhauskante zu klemmen bzw. auszuschneiden.

K49) Um eine ausreichende Freigängigkeit an Achse 2 herzustellen sind folgende Maßnahmen erforderlich:
- die Radhausauschnittkante ist von der Stoßfängeroberkante bis zum Schweller umzulegen,
- der Kunststoffinnenkotflügel ist hinter die umgelegte Radhauskante zu klemmen,
- die obere Sechskantbefestigungsschraube des Stoßfängers ist durch eine Flachkopfschraube zu ersetzen.

K66) Um eine ausreichende Freigängigkeit an Achse 2 herzustellen sind folgende Maßnahmen erforderlich:
- die Radhausauschnittkanten sind von der Stoßfängeroberkante bis zur Radmitte umzulegen,
- die ins Radhaus ragenden Kunststoffkanten der Kotflügelverbreiterung sind entsprechend der umgelegten Radhauskanten zu kürzen.

N215) Nicht zulässig an Fahrzeugausführungen die serienmäßig an Vorder - und/oder Hinterachse nur mit Sommer-Reifengrößen 215/ .. oder größer ausgerüstet sind und auch nur solche Sommer-Reifengrößen in den Fahrzeugpapieren (Fahrzeugschein, Zulassungsbescheinigung I oder COC- Papier) bzw. in der EG-Genehmigung des Fahrzeuges zugelassen sind.

T91) Nur zulässig an Fahrzeugen mit einer zulässigen Achslast bis max. 1230 kg bei LI 91 . Die Tragfähigkeit des ZR-Reifens muss dann min. 615 kg betragen (Angaben stehen auf dem Reifen). Auflage A03) ist jedoch generell zu beachten.

T93) Nur zulässig an Fahrzeugen mit einer zulässigen Achslast bis max. 1300 kg bei LI 93 . Die Tragfähigkeit des ZR-Reifens muss dann min. 650 kg betragen (Angaben stehen auf dem Reifen). Auflage A03) ist jedoch generell zu beachten.

T94) Nur zulässig an Fahrzeugen mit einer zulässigen Achslast bis max. 1340 kg bei LI 94 . Die Tragfähigkeit des ZR-Reifens muss dann min. 670 kg betragen (Angaben stehen auf dem Reifen). Auflage A03) ist jedoch generell zu beachten.

Die Anlage 10c mit den Seiten 1-4 hat nur Gültigkeit in Verbindung mit dem Gutachten für Sonderräder Typ C25 707 des Auftraggebers CMS Automotive Trading GmbH

Geschäftsstelle Essen, 23.11.2023

§22 51785*08

Technische Daten, Kurzfassung
Raddaten

Radtyp:	**C25 707**
Art des Sonderrades:	einteiliges Leichtmetall-Rad
Handelsmarke:	
Montageposition:	**Vorder-und Hinterachse**
Radausführung:	**C25 707 40 60S**
Radausführungskennz.:	CMS 1062 04
Radgröße:	7Jx17H2
Rad-Einpresstiefe:	40 mm
Lochkreisdurchmesser:	112 mm
Lochzahl:	5
Mittenlochdurchmesser:	57,10 mm
Zentrierart:	Mittenzentrierung
Zentrierring:	ohne Ring
geprüfte Radlast: *)	690 kg
Reifenabrollumfang:	2200 mm

*) Die zulässige Radlast kann je nach Reifengröße vom angegebenen Wert abweichen.

§22 51785*08

Allgemeine Anforderungen
Im Fahrzeug verbaute sicherheits- und/oder umweltrelevante Fahrzeugsysteme (z.B. Reifendruckkontrollsysteme) müssen nach Anbau der Sonderräder funktionsfähig bleiben bzw. entsprechend ersetzt werden.

Verwendungsbereich
Fahrzeughersteller oder Marke: MG

Radbefestigung				
Auflagen-Kürzel	Achse	Beschreibung der Befestigungsteile	Zubehör-Kit	Anzugs-moment
BF1	1+2	Radschraube, Kugel Ø26 mm, Gewinde M14x1,5, Schaftlänge 28 mm	Z 92 OR	130 Nm
BF2	1+2	Radschraube, Kugel Ø26 mm, Gewinde M14x1,5, Schaftlänge 28 mm	Z 92 OR	120 Nm

Typ(en):	ABE / EG-Genehmigung(en):		
AS23P-L	**e5*2018/858*00003*..**		
Motorleistung (kW)	Handelsbezeichnungen	zulässige Reifengrößen **vorne** und **hinten**, ggf. Auflagen	Auflagen und Hinweise
119	MG EHS	215/60R17 A93a) 225/55R17 A93a) 235/55R17 245/50R17 255/50R17	A02) bis A10) BF1)

Typ(en):	ABE / EG-Genehmigung(en):		
SEH3	**e4*2018/858*00093*..**		
Motorleistung (kW)	Handelsbezeichnungen	zulässige Reifengrößen **vorne** und **hinten**, ggf. Auflagen	Auflagen und Hinweise
54 bis 68	MG MG4 Electric (Serienbereifung bis 215/.., Heckantrieb)	205/50R17 N215) 205/55R17 G5W) N215) 215/50R17 225/50R17 G5W)	A02) bis A10) A94) BF2) E28) E41)

Typ(en):	ABE / EG-Genehmigung(en):		
EP22-L	**e4*2018/858*00053*..**		
Motorleistung (kW)	Handelsbezeichnungen	zulässige Reifengrößen **vorne** und **hinten**, ggf. Auflagen	Auflagen und Hinweise
73	MG MG5 Electric	205/50R17 A93) 205/55R17 A93a) 215/50R17 A93a) 225/50R17 A01) K04)	A02) bis A10) BF2)

§22 51785*08

Typ(en):		ABE / EG-Genehmigung(en):	
SZS1		**e4*2007/46*1435*..**	
ZS1		**e4*2007/46*1417*..**	
Motorleistung (kW)	Handelsbezeichnungen	zulässige Reifengrößen **vorne** und **hinten**, ggf. Auflagen	Auflagen und Hinweise
68 bis 75	MG ZS EV	205/55R17 215/50R17 A93a) 215/55R17 225/50R17	A02) bis A10) BF1)

Auflagen und Hinweise

A01) Der vorschriftsmäßige Zustand des Fahrzeugs ist durch einen amtlich anerkannten Sachverständigen oder Prüfer für den Kraftfahrzeugverkehr oder einen Kraftfahrzeugsachverständigen oder einen Angestellten nach Nummer 4 der Anlage VIIIb zur StVZO auf einem Nachweis entsprechend dem Beispielkatalog zu § 19 StVZO veröffentlichten Muster bescheinigen zu lassen.

A02) Wird eine in diesem Gutachten aufgeführte Reifengröße verwendet, die nicht bereits in den Fahrzeugpapieren genannt ist, so sind die Angaben über die Reifengröße in den Fahrzeugpapieren durch die Zulassungsstelle berichtigen zu lassen. Diese Berichtigung ist dann nicht erforderlich, wenn die ABE des Sonderrades eine Freistellung von der Pflicht zur Berichtigung der Fahrzeugpapiere enthält.

A03) Die mindestens erforderlichen Geschwindigkeitsbereiche und Tragfähigkeiten der zu verwendenden Reifen sind, unter Zugrundelegung der fahrzeugspezifischen Daten, aus der in Anlage 0 befindlichen Tabelle „Tragfähigkeitskennzahl und Geschwindigkeitssymbol“ zu entnehmen. Gibt es die Reifengrößen mit den ermittelten Mindestwerten **nicht**, so sind sie **nicht** zulässig.

A04) Das Fahrwerk sowie die Brems- und Lenkungsaggregate müssen, sofern diese durch keine weiteren Auflagen berührt werden, dem Serienstand entsprechen. Wird gleichzeitig mit dem Anbau der Sonderräder eine Fahrwerksänderung vorgenommen, so ist diese und ihre Auswirkung auf den Anbau der Sonderräder gesondert zu beurteilen.

A05) Es sind nur schlauchlose Reifen mit Gummi -oder Metallventilen zulässig. Die Ventile müssen den Normen DIN, E.T.R.T.O. oder TRA entsprechen, sollen möglichst kurz sein und dürfen nicht über die Radkontur hinausragen.

A06) Bei Verwendung des serienmäßigen Ersatz- bzw. Notrades sind die serienmäßigen Befestigungsteile zu verwenden.

A07) Die Bezieher der Sonderräder sind darauf hinzuweisen, dass der vom Reifenhersteller vorgeschriebene Reifenfülldruck bzw. Mindestluftdruck zu beachten ist.

A08) Wird das serienmäßige Ersatzrad verwendet, soll mit mäßiger Geschwindigkeit und nicht länger als erforderlich gefahren werden. Bei Fahrzeugen mit permanentem Allradantrieb ist bei Verwendung des Ersatzreifens darauf zu achten, dass nur Reifen mit gleich großem Abrollumfang zulässig sind. Es müssen die serienmäßigen Befestigungsteile verwendet werden.

§22 51785*08

A09) Die Bezieher sind darauf hinzuweisen, dass Schneekettenbetrieb nicht geprüft wurde, es sei denn, dass die Verwendung von Schneeketten durch eine weitere Auflage im Gutachten erlaubt wird.

A10) Die Räder dürfen nur an der Innenseite mit Klebegewichten ausgewuchtet werden. Je nach Bremsausstattung kann die Anbringung von Wuchtgewichten unterhalb des Felgentiefbetts und/oder der Felgenschulter eingeschränkt sein. Aufgrund unterschiedlicher Bremsanlagen, je nach Fahrzeugtyp, ist es möglich, dass unterhalb des Felgentiefbetts keine Klebegewichte montiert werden können.

A93) Die Verwendung von feingliedrigen Schneeketten, die nicht mehr als 12 mm auftragen, ist nur auf den Rädern der Vorderachse zulässig (siehe auch Bedienungsanleitung des Fahrzeugherstellers).

A93a) Die Verwendung von feingliedrigen Schneeketten, die nicht mehr als 9 mm auftragen, ist nur auf den Rädern der Vorderachse zulässig (siehe auch Bedienungsanleitung des Fahrzeugherstellers).

A94) Die Verwendung von feingliedrigen Schneeketten, die nicht mehr als 12 mm auftragen, ist nur auf den Rädern der Hinterachse zulässig (siehe auch Bedienungsanleitung des Fahrzeugherstellers).

BF1) Es sind folgende vom Radhersteller mitzuliefernde Befestigungsteile zu verwenden:
Achse: 1+2
Radschraube, Kugel Ø26 mm, Gewinde M14x1,5, Schaftlänge 28 mm
Zubehörkit: Z 92 OR
Anzugsmoment: 130 Nm

BF2) Es sind folgende vom Radhersteller mitzuliefernde Befestigungsteile zu verwenden:
Achse: 1+2
Radschraube, Kugel Ø26 mm, Gewinde M14x1,5, Schaftlänge 28 mm
Zubehörkit: Z 92 OR
Anzugsmoment: 120 Nm

E28) Nur zulässig bei Fahrzeugen mit Heckantrieb

E41) Nur zulässig an Fahrzeugen die mit der Serienbereifung 205/60R16 oder 215/50R17 ausgerüstet sind und auch nur diese Reifengrößen in den Fahrzeugpapieren eingetragen haben (Fahrzeugschein, Zulassungsbescheinigung I oder COC- Papier) bzw. in der EG-Genehmigung für das Fahrzeuges zugelassen sind.

G01) Es ist der Nachweis zu erbringen, dass die Anzeige des Geschwindigkeitsmessers und des Wegstreckenzählers innerhalb der gesetzlich vorgeschriebenen Toleranzen (§ 57 StVZO) liegt. Sofern die Anzeige angeglichen werden muss, kann diese Rad-Reifen-Kombination nicht als wahlweise Ausrüstung auf der Anbaubestätigung eingetragen werden.

G5W) Bei Fahrzeugen, die serienmäßig nicht mit der Bereifungsgröße 205/60R16 ausgerüstet oder diese in den Fahrzeugpapieren (Fahrzeugschein, Zulassungsbescheinigung I oder COC-Papier) bzw. in der EG-Genehmigung des Fahrzeuges zugelassen ist, sind die Auflagen A01) und G01) zu beachten.

§22 51785*08

K04) Die Radabdeckung an Achse 2 ist durch Ausstellen der Heckschürze und des Kotflügels oder durch Anbau von dauerhaft befestigten Karosserieteilen im Bereich 0° bis 50° hinter der Radmitte herzustellen.
Die gesamte Breite der Rad-/Reifenkombination muss, unter Beachtung des maximalmöglichen Betriebsmaßes des Reifens (1.04 fache der Nennbreite des Reifens), in dem oben genannten Bereich abgedeckt sein.

N215) Nicht zulässig an Fahrzeugausführungen die serienmäßig an Vorder - und/oder Hinterachse nur mit Sommer-Reifengrößen 215/ .. oder größer ausgerüstet sind und auch nur solche Sommer-Reifengrößen in den Fahrzeugpapieren (Fahrzeugschein, Zulassungsbescheinigung I oder COC- Papier) bzw. in der EG-Genehmigung des Fahrzeuges zugelassen sind.

Die Anlage 10d mit den Seiten 1-5 hat nur Gültigkeit in Verbindung mit dem Gutachten für Sonderräder Typ C25 707 des Auftraggebers CMS Automotive Trading GmbH

Geschäftsstelle Essen, 23.11.2023

§22 51785*08

Technische Daten, Kurzfassung
Raddaten

Radtyp:	**C25 707**
Art des Sonderrades:	einteiliges Leichtmetall-Rad
Handelsmarke:	
Montageposition:	**Vorder-und Hinterachse**
Radausführung:	**C25 707 40 91S**
Radausführungskennz.:	CMS 1062 05
Radgröße:	7Jx17H2
Rad-Einpresstiefe:	40 mm
Lochkreisdurchmesser:	112 mm
Lochzahl:	5
Mittenlochdurchmesser:	66,50 mm
Zentrierart:	Mittenzentrierung
Zentrierring:	SR22RK Ø 66,45 Ø57,1
geprüfte Radlast: *)	690 kg
Reifenabrollumfang:	2200 mm

*) Die zulässige Radlast kann je nach Reifengröße vom angegebenen Wert abweichen.

§22 51785*08

Allgemeine Anforderungen
Im Fahrzeug verbaute sicherheits- und/oder umweltrelevante Fahrzeugsysteme (z.B. Reifendruckkontrollsysteme) müssen nach Anbau der Sonderräder funktionsfähig bleiben bzw. entsprechend ersetzt werden.

Verwendungsbereich
Fahrzeughersteller oder Marke: MG

Radbefestigung				
Auflagen-Kürzel	Achse	Beschreibung der Befestigungsteile	Zubehör-Kit	Anzugs-moment
BF1	1+2	Radschraube, Kugel Ø26 mm, Gewinde M14x1,5, Schaftlänge 28 mm	Z 92	130 Nm
BF2	1+2	Radschraube, Kugel Ø26 mm, Gewinde M14x1,5, Schaftlänge 28 mm	Z 92	120 Nm

Typ(en):	ABE / EG-Genehmigung(en):		
AS23P-L	**e5*2018/858*00003*..**		
Motorleistung (kW)	Handelsbezeichnungen	zulässige Reifengrößen **vorne** und **hinten**, ggf. Auflagen	Auflagen und Hinweise
119	MG EHS	215/60R17 A93a) 225/55R17 A93a) 235/55R17 245/50R17 255/50R17	A02) bis A10) BF1)

Typ(en):	ABE / EG-Genehmigung(en):		
SEH3	**e4*2018/858*00093*..**		
Motorleistung (kW)	Handelsbezeichnungen	zulässige Reifengrößen **vorne** und **hinten**, ggf. Auflagen	Auflagen und Hinweise
54 bis 68	MG MG4 Electric (Serienbereifung bis 215/.., Heckantrieb)	205/50R17 N215) 205/55R17 G5W) N215) 215/50R17 225/50R17 G5W)	A02) bis A10) A94) BF2) E28) E41)

Typ(en):	ABE / EG-Genehmigung(en):		
EP22-L	**e4*2018/858*00053*..**		
Motorleistung (kW)	Handelsbezeichnungen	zulässige Reifengrößen **vorne** und **hinten**, ggf. Auflagen	Auflagen und Hinweise
73	MG MG5 Electric	205/50R17 A93) 205/55R17 A93a) 215/50R17 A93a) 225/50R17 A01) K04)	A02) bis A10) BF2)

§22 51785*08

Typ(en):	ABE / EG-Genehmigung(en):		
SZS1	**e4*2007/46*1435*..**		
ZS1	**e4*2007/46*1417*..**		
Motorleistung (kW)	Handelsbezeichnungen	zulässige Reifengrößen **vorne** und **hinten**, ggf. Auflagen	Auflagen und Hinweise
68 bis 75	MG ZS EV	205/55R17 215/50R17 A93a) 215/55R17 225/50R17	A02) bis A10) BF1)

Auflagen und Hinweise

A01) Der vorschriftsmäßige Zustand des Fahrzeugs ist durch einen amtlich anerkannten Sachverständigen oder Prüfer für den Kraftfahrzeugverkehr oder einen Kraftfahrzeugsachverständigen oder einen Angestellten nach Nummer 4 der Anlage VIIIb zur StVZO auf einem Nachweis entsprechend dem Beispielkatalog zu § 19 StVZO veröffentlichten Muster bescheinigen zu lassen.

A02) Wird eine in diesem Gutachten aufgeführte Reifengröße verwendet, die nicht bereits in den Fahrzeugpapieren genannt ist, so sind die Angaben über die Reifengröße in den Fahrzeugpapieren durch die Zulassungsstelle berichtigen zu lassen. Diese Berichtigung ist dann nicht erforderlich, wenn die ABE des Sonderrades eine Freistellung von der Pflicht zur Berichtigung der Fahrzeugpapiere enthält.

A03) Die mindestens erforderlichen Geschwindigkeitsbereiche und Tragfähigkeiten der zu verwendenden Reifen sind, unter Zugrundelegung der fahrzeugspezifischen Daten, aus der in Anlage 0 befindlichen Tabelle „Tragfähigkeitskennzahl und Geschwindigkeitssymbol“ zu entnehmen. Gibt es die Reifengrößen mit den ermittelten Mindestwerten **nicht**, so sind sie **nicht** zulässig.

A04) Das Fahrwerk sowie die Brems- und Lenkungsaggregate müssen, sofern diese durch keine weiteren Auflagen berührt werden, dem Serienstand entsprechen. Wird gleichzeitig mit dem Anbau der Sonderräder eine Fahrwerksänderung vorgenommen, so ist diese und ihre Auswirkung auf den Anbau der Sonderräder gesondert zu beurteilen.

A05) Es sind nur schlauchlose Reifen mit Gummi -oder Metallventilen zulässig. Die Ventile müssen den Normen DIN, E.T.R.T.O. oder TRA entsprechen, sollen möglichst kurz sein und dürfen nicht über die Radkontur hinausragen.

A06) Bei Verwendung des serienmäßigen Ersatz- bzw. Notrades sind die serienmäßigen Befestigungsteile zu verwenden.

A07) Die Bezieher der Sonderräder sind darauf hinzuweisen, dass der vom Reifenhersteller vorgeschriebene Reifenfülldruck bzw. Mindestluftdruck zu beachten ist.

A08) Wird das serienmäßige Ersatzrad verwendet, soll mit mäßiger Geschwindigkeit und nicht länger als erforderlich gefahren werden. Bei Fahrzeugen mit permanentem Allradantrieb ist bei Verwendung des Ersatzreifens darauf zu achten, dass nur Reifen mit gleich großem Abrollumfang zulässig sind. Es müssen die serienmäßigen Befestigungsteile verwendet werden.

§22 51785*08

A09) Die Bezieher sind darauf hinzuweisen, dass Schneekettenbetrieb nicht geprüft wurde, es sei denn, dass die Verwendung von Schneeketten durch eine weitere Auflage im Gutachten erlaubt wird.

A10) Die Räder dürfen nur an der Innenseite mit Klebegewichten ausgewuchtet werden. Je nach Bremsausstattung kann die Anbringung von Wuchtgewichten unterhalb des Felgentiefbetts und/oder der Felgenschulter eingeschränkt sein. Aufgrund unterschiedlicher Bremsanlagen, je nach Fahrzeugtyp, ist es möglich, dass unterhalb des Felgentiefbetts keine Klebegewichte montiert werden können.

A93) Die Verwendung von feingliedrigen Schneeketten, die nicht mehr als 12 mm auftragen, ist nur auf den Rädern der Vorderachse zulässig (siehe auch Bedienungsanleitung des Fahrzeugherstellers).

A93a) Die Verwendung von feingliedrigen Schneeketten, die nicht mehr als 9 mm auftragen, ist nur auf den Rädern der Vorderachse zulässig (siehe auch Bedienungsanleitung des Fahrzeugherstellers).

A94) Die Verwendung von feingliedrigen Schneeketten, die nicht mehr als 12 mm auftragen, ist nur auf den Rädern der Hinterachse zulässig (siehe auch Bedienungsanleitung des Fahrzeugherstellers).

BF1) Es sind folgende vom Radhersteller mitzuliefernde Befestigungsteile zu verwenden:
Achse: 1+2
Radschraube, Kugel Ø26 mm, Gewinde M14x1,5, Schaftlänge 28 mm
Zubehörkit: Z 92
Anzugsmoment: 130 Nm

BF2) Es sind folgende vom Radhersteller mitzuliefernde Befestigungsteile zu verwenden:
Achse: 1+2
Radschraube, Kugel Ø26 mm, Gewinde M14x1,5, Schaftlänge 28 mm
Zubehörkit: Z 92
Anzugsmoment: 120 Nm

E28) Nur zulässig bei Fahrzeugen mit Heckantrieb

E41) Nur zulässig an Fahrzeugen die mit der Serienbereifung 205/60R16 oder 215/50R17 ausgerüstet sind und auch nur diese Reifengrößen in den Fahrzeugpapieren eingetragen haben (Fahrzeugschein, Zulassungsbescheinigung I oder COC- Papier) bzw. in der EG-Genehmigung für das Fahrzeuges zugelassen sind.

G01) Es ist der Nachweis zu erbringen, dass die Anzeige des Geschwindigkeitsmessers und des Wegstreckenzählers innerhalb der gesetzlich vorgeschriebenen Toleranzen (§ 57 StVZO) liegt. Sofern die Anzeige angeglichen werden muss, kann diese Rad-Reifen-Kombination nicht als wahlweise Ausrüstung auf der Anbaubestätigung eingetragen werden.

G5W) Bei Fahrzeugen, die serienmäßig nicht mit der Bereifungsgröße 205/60R16 ausgerüstet oder diese in den Fahrzeugpapieren (Fahrzeugschein, Zulassungsbescheinigung I oder COC-Papier) bzw. in der EG-Genehmigung des Fahrzeuges zugelassen ist, sind die Auflagen A01) und G01) zu beachten.

§22 51785*08

K04) Die Radabdeckung an Achse 2 ist durch Ausstellen der Heckschürze und des Kotflügels oder durch Anbau von dauerhaft befestigten Karosserieteilen im Bereich 0° bis 50° hinter der Radmitte herzustellen.
Die gesamte Breite der Rad-/Reifenkombination muss, unter Beachtung des maximalmöglichen Betriebsmaßes des Reifens (1.04 fache der Nennbreite des Reifens), in dem oben genannten Bereich abgedeckt sein.

N215) Nicht zulässig an Fahrzeugausführungen die serienmäßig an Vorder - und/oder Hinterachse nur mit Sommer-Reifengrößen 215/ .. oder größer ausgerüstet sind und auch nur solche Sommer-Reifengrößen in den Fahrzeugpapieren (Fahrzeugschein, Zulassungsbescheinigung I oder COC- Papier) bzw. in der EG-Genehmigung des Fahrzeuges zugelassen sind.

Die Anlage 10e mit den Seiten 1-5 hat nur Gültigkeit in Verbindung mit dem Gutachten für Sonderräder Typ C25 707 des Auftraggebers CMS Automotive Trading GmbH

Geschäftsstelle Essen, 23.11.2023

§22 51785*08

Technische Daten, Kurzfassung
Raddaten

Radtyp:	**C25 707**
Art des Sonderrades:	einteiliges Leichtmetall-Rad
Handelsmarke:	
Montageposition:	**Vorder-und Hinterachse**
Radausführung:	**C25 707 40 60S**
Radausführungskennz.:	CMS 1062 04
Radgröße:	7Jx17H2
Rad-Einpresstiefe:	40 mm
Lochkreisdurchmesser:	112 mm
Lochzahl:	5
Mittenlochdurchmesser:	57,10 mm
Zentrierart:	Mittenzentrierung
Zentrierring:	ohne Ring
geprüfte Radlast: *)	690 kg
Reifenabrollumfang:	2200 mm

*) Die zulässige Radlast kann je nach Reifengröße vom angegebenen Wert abweichen.

§22 51785*08

Allgemeine Anforderungen
Im Fahrzeug verbaute sicherheits- und/oder umweltrelevante Fahrzeugsysteme (z.B. Reifendruckkontrollsysteme) müssen nach Anbau der Sonderräder funktionsfähig bleiben bzw. entsprechend ersetzt werden.

Verwendungsbereich
Fahrzeughersteller oder Marke: SEAT

Radbefestigung				
Auflagen-Kürzel	Achse	Beschreibung der Befestigungsteile	Zubehör-Kit	Anzugs-moment
BF1	1+2	Radschraube, Kugel Ø26 mm, Gewinde M14x1,5, Schaftlänge 28 mm	Z 92 OR	170 Nm
BF2	1+2	Serien-Radschraube, Kugel Ø25,6 mm, Gewinde M14x1,5, Schaftlänge 27,5 mm		140 Nm
BF3	1+2	Serien-Radschraube, Kugel Ø25,6 mm, Gewinde M14x1,5, Schaftlänge 27,5 mm		120 Nm

Typ(en):	ABE / EG-Genehmigung(en):		
7MS	**e1*2001/116*0036*.., e1*95/54*0036*.., e1*98/14*0036*..**		
Motorleistung (kW)	Handelsbezeichnungen	zulässige Reifengrößen **vorne** und **hinten**, ggf. Auflagen	Auflagen und Hinweise
66 bis 150	Seat Alhambra	205/50R17 K04) K49) N215) T93) 215/45R17 T91) 215/50R17 G6L) K04) K23) K66) 225/45R17 K04)	A01) bis A10) BF1) ER2) K03)

Typ(en):	ABE / EG-Genehmigung(en):		
7N	**e1*2007/46*0402*..**		
7N	**e1*2007/46*0435*..**		
Motorleistung (kW)	Handelsbezeichnungen	zulässige Reifengrößen **vorne** und **hinten**, ggf. Auflagen	Auflagen und Hinweise
85 bis 162	Seat Alhambra	205/50R17 A93) N215) T93) 205/55R17 A93) N215) 215/50R17 A93) 215/55R17 A93a) G7K) 225/50R17 A93a) 235/50R17 A01) G7K) K04)	A02) bis A10) BF2) ER2)

Typ(en):	ABE / EG-Genehmigung(en):		
5P	**e9*2001/116*0050*..**		
5PN	**e9*2007/46*0012*..**		
Motorleistung (kW)	Handelsbezeichnungen	zulässige Reifengrößen **vorne** und **hinten**, ggf. Auflagen	Auflagen und Hinweise
63 bis 147	Seat Altea, Altea XL, Toledo (außer Freetrack)	205/50R17 K01) N215) 205/50R17 M+S K01) 215/45R17 K03) N225) 225/45R17 K01) K04)	A01) bis A10) BF3)

§22 51785*08

Typ(en):	ABE / EG-Genehmigung(en):		
5FP	**e9*2007/46*6394*..**		
Motorleistung (kW)	Handelsbezeichnungen	zulässige Reifengrößen **vorne** und **hinten**, ggf. Auflagen	Auflagen und Hinweise
81 bis 140	Seat Ateca (Ausführung mit serienmäßiger Verbreiterung)	215/55R17 A93) N225) 215/55R17 M+S A93) 225/50R17 N235) 225/50R17 M+S 225/55R17 N235) 225/55R17 M+S 235/50R17 A01) K01) K04) 245/50R17 A01) K01) K04)	A02) bis A10) BF2)

Typ(en):	ABE / EG-Genehmigung(en):		
5FP	**e9*2007/46*6394*..**		
Motorleistung (kW)	Handelsbezeichnungen	zulässige Reifengrößen **vorne** und **hinten**, ggf. Auflagen	Auflagen und Hinweise
81 bis 110	Seat Ateca (Ausführung ohne serienmäßiger Verbreiterung)	215/55R17 A93) 225/50R17 A01) K01) K04) 225/55R17 A01) G01) K01) K04) 235/50R17 A01) K01) K04) 245/50R17 A01) G01) K01) K04)	A02) bis A10) BF2)

§22 51785*08

Typ(en):	ABE / EG-Genehmigung(en):		
3R **3RN**	**e9*2001/116*0072*..** **e9*2007/46*0011*..**		
Motorleistung (kW)	Handelsbezeichnungen	zulässige Reifengrößen **vorne** und **hinten**, ggf. Auflagen	Auflagen und Hinweise
75 bis 147	Seat Exeo, Exeo ST (Limousine, Kombi, mit kleinster Serienbereifung 195/.. oder 205/..)	205/50R17 215/45R17 225/45R17	A02) bis A10) A93) BF3)
		zulässige Reifengrößen, ggf. Auflagen **vorne** / **hinten**: 205/50R17 A93) / 225/45R17	Auflagen und Hinweise A02) bis A10) BF3) V00)

Typ(en):	ABE / EG-Genehmigung(en):		
1P **1PN**	**e9*2001/116*0052*..** **e9*2007/46*0013*..**		
Motorleistung (kW)	Handelsbezeichnungen	zulässige Reifengrößen **vorne** und **hinten**, ggf. Auflagen	Auflagen und Hinweise
63 bis 155	Seat Leon (Ausführungen mit kleinster Sommerbereifung 195/.. oder 205/..)	205/50R17 K01) 215/45R17 A93) K03) 225/45R17 K01) K04)	A01) bis A10) BF3)

Typ(en):	ABE / EG-Genehmigung(en):		
1P **1PN**	**e9*2001/116*0052*..** **e9*2007/46*0013*..**		
Motorleistung (kW)	Handelsbezeichnungen	zulässige Reifengrößen **vorne** und **hinten**, ggf. Auflagen	Auflagen und Hinweise
75 bis 195	Seat Leon (Ausführungen mit kleinster Sommerbereifung 225/..)	225/45R17 225/45R17 M+S	A01) bis A10) BF3) EF0) K01) K04)

Typ(en):	ABE / EG-Genehmigung(en):		
5F	**e9*2007/46*0094*..**		
Motorleistung (kW)	Handelsbezeichnungen	zulässige Reifengrößen **vorne** und **hinten**, ggf. Auflagen	Auflagen und Hinweise
63 bis 110	Seat Leon (3-türer, 5-türer, Kombi; Ausführungen mit Verbundlenker-Hinterachse)	205/45R17 A93) 205/50R17 215/45R17 A93) 225/45R17	A02) bis A10) BF3) E61)

§22 51785*08

Typ(en):	ABE / EG-Genehmigung(en):		
5F	**e9*2007/46*0094*..**		
Motorleistung (kW)	Handelsbezeichnungen	zulässige Reifengrößen **vorne** und **hinten**, ggf. Auflagen	Auflagen und Hinweise
77 bis 221	Seat Leon (3-türer, 5-türer, Kombi; Ausführungen mit Mehrlenker-Hinterachse)	205/45R17 A93) N215) 205/50R17 N215) 215/45R17 A93) N225) 225/45R17	A02) bis A10) BF3) E62) EB1) EF0)

Typ(en):	ABE / EG-Genehmigung(en):		
KL	**e9*2007/46*3167*..**		
Motorleistung (kW)	Handelsbezeichnungen	zulässige Reifengrößen **vorne** und **hinten**, ggf. Auflagen	Auflagen und Hinweise
66 bis 110	Seat Leon, Leon Sportstourer (Ausführungen mit Verbundlenker-Hinterachse)	195/50R17 A93) N205) 195/55R17 G1C) N205) 205/45R17 A93) N215) 205/50R17 N215) 215/45R17 A93) N225) 215/50R17 A01) G1C) K04) N225) 225/45R17 A01) K04)	A02) bis A10) BF2) E61) EF0)

Typ(en):	ABE / EG-Genehmigung(en):		
KL	**e9*2007/46*3167*..**		
Motorleistung (kW)	Handelsbezeichnungen	zulässige Reifengrößen **vorne** und **hinten**, ggf. Auflagen	Auflagen und Hinweise
110	Seat Leon, Leon Sportstourer (Ausführungen mit Mehrlenker- Hinterachse)	225/45R17	A01) bis A10) A11) BF2) E62) EF0) K04)

Typ(en):	ABE / EG-Genehmigung(en):		
KL	**e9*2007/46*3167*..**		
Motorleistung (kW)	Handelsbezeichnungen	zulässige Reifengrößen **vorne** und **hinten**, ggf. Auflagen	Auflagen und Hinweise
110 bis 228	Seat Leon Cupra, Cupra Sportstourer	225/45R17	A02) bis A10) A11) BF2) EB1) EF0)

§22 51785*08

Typ(en):	ABE / EG-Genehmigung(en):		
KN	**e9*2007/46*6666*..**		
Motorleistung (kW)	Handelsbezeichnungen	zulässige Reifengrößen **vorne** und **hinten**, ggf. Auflagen	Auflagen und Hinweise
110 bis 180	Seat Tarraco (ohne Radhausverbreiterung)	215/65R17 A93) ER2) N225) 225/60R17 A93) ER2) N235) 225/65R17 A93) ER1) N235) 235/60R17 A93) ER2) 245/55R17 A93) ER2) 245/60R17 ER1) 255/55R17 A01) ER2) K01)	A02) bis A10) A11) BF2)

Typ(en):	ABE / EG-Genehmigung(en):		
KN	**e9*2007/46*6666*..**		
Motorleistung (kW)	Handelsbezeichnungen	zulässige Reifengrößen **vorne** und **hinten**, ggf. Auflagen	Auflagen und Hinweise
110 bis 180	Seat Tarraco (mit Radhausverbreiterung)	215/65R17 A93) ER2) N225) 225/60R17 A93) ER2) N235) 225/65R17 A93) ER1) N235) 235/60R17 A93) ER2) 245/55R17 A93) ER2) 245/60R17 ER1) 255/55R17 ER2)	A02) bis A10) A11) BF2) E64)

Auflagen und Hinweise

A01) Der vorschriftsmäßige Zustand des Fahrzeugs ist durch einen amtlich anerkannten Sachverständigen oder Prüfer für den Kraftfahrzeugverkehr oder einen Kraftfahrzeugsachverständigen oder einen Angestellten nach Nummer 4 der Anlage VIIIb zur StVZO auf einem Nachweis entsprechend dem Beispielkatalog zu § 19 StVZO veröffentlichten Muster bescheinigen zu lassen.

§22 51785*08

A02) Wird eine in diesem Gutachten aufgeführte Reifengröße verwendet, die nicht bereits in den Fahrzeugpapieren genannt ist, so sind die Angaben über die Reifengröße in den Fahrzeugpapieren durch die Zulassungsstelle berichtigen zu lassen. Diese Berichtigung ist dann nicht erforderlich, wenn die ABE des Sonderrades eine Freistellung von der Pflicht zur Berichtigung der Fahrzeugpapiere enthält.

A03) Die mindestens erforderlichen Geschwindigkeitsbereiche und Tragfähigkeiten der zu verwendenden Reifen sind, unter Zugrundelegung der fahrzeugspezifischen Daten, aus der in Anlage 0 befindlichen Tabelle „Tragfähigkeitskennzahl und Geschwindigkeitssymbol“ zu entnehmen. Gibt es die Reifengrößen mit den ermittelten Mindestwerten **nicht**, so sind sie **nicht** zulässig.

A04) Das Fahrwerk sowie die Brems- und Lenkungsaggregate müssen, sofern diese durch keine weiteren Auflagen berührt werden, dem Serienstand entsprechen. Wird gleichzeitig mit dem Anbau der Sonderräder eine Fahrwerksänderung vorgenommen, so ist diese und ihre Auswirkung auf den Anbau der Sonderräder gesondert zu beurteilen.

A05) Es sind nur schlauchlose Reifen mit Gummi -oder Metallventilen zulässig. Die Ventile müssen den Normen DIN, E.T.R.T.O. oder TRA entsprechen, sollen möglichst kurz sein und dürfen nicht über die Radkontur hinausragen.

A06) Bei Verwendung des serienmäßigen Ersatz- bzw. Notrades sind die serienmäßigen Befestigungsteile zu verwenden.

A07) Die Bezieher der Sonderräder sind darauf hinzuweisen, dass der vom Reifenhersteller vorgeschriebene Reifenfülldruck bzw. Mindestluftdruck zu beachten ist.

A08) Wird das serienmäßige Ersatzrad verwendet, soll mit mäßiger Geschwindigkeit und nicht länger als erforderlich gefahren werden. Bei Fahrzeugen mit permanentem Allradantrieb ist bei Verwendung des Ersatzreifens darauf zu achten, dass nur Reifen mit gleich großem Abrollumfang zulässig sind. Es müssen die serienmäßigen Befestigungsteile verwendet werden.

A09) Die Bezieher sind darauf hinzuweisen, dass Schneekettenbetrieb nicht geprüft wurde, es sei denn, dass die Verwendung von Schneeketten durch eine weitere Auflage im Gutachten erlaubt wird.

A10) Die Räder dürfen nur an der Innenseite mit Klebegewichten ausgewuchtet werden. Je nach Bremsausstattung kann die Anbringung von Wuchtgewichten unterhalb des Felgentiefbetts und/oder der Felgenschulter eingeschränkt sein. Aufgrund unterschiedlicher Bremsanlagen, je nach Fahrzeugtyp, ist es möglich, dass unterhalb des Felgentiefbetts keine Klebegewichte montiert werden können.

A11) Auch zulässig an Fahrzeugen mit Hybrid Antrieb -Hybrid, Mild-Hybrid, Plug-in-Hybrid-, dass sind Fahrzeuge (FZ) die in der Zulassungsbescheinigung Teil 1 (FZ-Schein) unter P.3 " Hybr. ....", eingetragen haben.

A93) Die Verwendung von feingliedrigen Schneeketten, die nicht mehr als 12 mm auftragen, ist nur auf den Rädern der Vorderachse zulässig (siehe auch Bedienungsanleitung des Fahrzeugherstellers).

§22 51785*08

A93a) Die Verwendung von feingliedrigen Schneeketten, die nicht mehr als 9 mm auftragen, ist nur auf den Rädern der Vorderachse zulässig (siehe auch Bedienungsanleitung des Fahrzeugherstellers).

BF1) Es sind folgende vom Radhersteller mitzuliefernde Befestigungsteile zu verwenden:
Achse: 1+2
Radschraube, Kugel Ø26 mm, Gewinde M14x1,5, Schaftlänge 28 mm
Zubehörkit: Z 92 OR
Anzugsmoment: 170 Nm

BF2) Es sind folgende Befestigungsteile zu verwenden:
Achse: 1+2
Serien-Radschraube, Kugel Ø25,6 mm, Gewinde M14x1,5, Schaftlänge 27,5 mm
Anzugsmoment: 140 Nm

BF3) Es sind folgende Befestigungsteile zu verwenden:
Achse: 1+2
Serien-Radschraube, Kugel Ø25,6 mm, Gewinde M14x1,5, Schaftlänge 27,5 mm
Anzugsmoment: 120 Nm

E61) Nur zulässig an Fahrzeugausführungen mit Verbundlenkerachse an Achse 2. In der Zulassungsbescheinigung I, Feld D.2, steht an 16. und 17. Stelle im Versionenschlüssel „VL“.

E62) Nur zulässig an Fahrzeugausführungen mit Mehrlenkerachse an Achse 2. In der Zulassungsbescheinigung I, Feld D.2, steht an 16. und 17. Stelle im Versionenschlüssel „ML“.

E64) Nur zulässig an Fahrzeugen mit Radhausverbreiterungen, diese sind serienmäßig auch mit der Reifengröße 255/40R20 ausgerüstet, oder haben diese Reifengröße auch in den Fahrzeugpapieren (Fahrzeugschein, Zulassungsbescheinigung I oder COC- Papier) eingetragen.

EB1) **Nicht zulässig** an Fahrzeugausführungen die mit folgender Bremsanlage ausgerüstet sind:
- Achse 1: 4-Kolben Festsattel Kennz. Brembo A5440101 mit belüfteter und gelochter Scheibe Ø370x32 mm

EF0) Nicht zulässig an Fahrzeugausführungen die serienmäßig an der Vorder - und/oder an der Hinterachse nur mit Rädern ausgerüstet oder diese in den Fahrzeugpapieren (Fahrzeugschein, Zulassungsbescheinigung I oder COC- Papier) zugelassen sind deren Raddurchmesser größer als der Raddurchmesser des Umrüstrades sind und/oder deren Felgenmaulweite größer als die Felgenmaulweite des Umrüstrades sind.

ER1) Das Sonderrad (gepr. Radlast) ist in Verbindung mit dieser Reifengröße nur zulässig bis zu einer Achslast von 1370 kg. Das gilt auch bei erhöhter Achslast im Anhängerbetrieb gemäß den Fahrzeugpapieren (Feld 22 bzw. Ziffer 33).

ER2) Das Sonderrad (gepr. Radlast) ist in Verbindung mit dieser Reifengröße nur zulässig bis zu einer Achslast von 1380 kg. Das gilt auch bei erhöhter Achslast im Anhängerbetrieb gemäß den Fahrzeugpapieren (Feld 22 bzw. Ziffer 33).

G01) Es ist der Nachweis zu erbringen, dass die Anzeige des Geschwindigkeitsmessers und des Wegstreckenzählers innerhalb der gesetzlich vorgeschriebenen Toleranzen (§ 57 StVZO) liegt. Sofern die Anzeige angeglichen werden muss, kann diese Rad-Reifen-Kombination nicht als wahlweise Ausrüstung auf der Anbaubestätigung eingetragen werden.

§22 51785*08

G1C) Bei Fahrzeugen, die serienmäßig nicht mit der Bereifungsgröße 235/35R19 ausgerüstet oder diese in den Fahrzeugpapieren (Fahrzeugschein, Zulassungsbescheinigung I oder COC-Papier) bzw. in der EG-Genehmigung des Fahrzeuges zugelassen ist, sind die Auflagen A01) und G01) zu beachten.

G6L) Bei Fahrzeugen, die serienmäßig nicht mit der Bereifungsgröße 215/55R16 ausgerüstet oder diese in den Fahrzeugpapieren (Fahrzeugschein, Zulassungsbescheinigung I oder COC-Papier) bzw. in der EG-Genehmigung des Fahrzeuges zugelassen ist, sind die Auflagen A01) und G01) zu beachten.

G7K) Bei Fahrzeugen, die serienmäßig nicht mit der Bereifungsgröße 215/60R16 ausgerüstet oder diese in den Fahrzeugpapieren (Fahrzeugschein, Zulassungsbescheinigung I oder COC-Papier) bzw. in der EG-Genehmigung des Fahrzeuges zugelassen ist, sind die Auflagen A01) und G01) zu beachten.

K01) Die Radabdeckung an Achse 1 ist durch Ausstellen der Frontschürze und des Kotflügels oder durch Anbau von dauerhaft befestigten Karosserieteilen im Bereich 30° vor bis 50° hinter der Radmitte herzustellen.
Die gesamte Breite der Rad-/Reifenkombination muss, unter Beachtung des maximalmöglichen Betriebsmaßes des Reifens (1.04 fache der Nennbreite des Reifens), in dem oben genannten Bereich abgedeckt sein.

K03) Die Radabdeckung an Achse 1 ist durch Ausstellen der Frontschürze und des Kotflügels oder durch Anbau von dauerhaft befestigten Karosserieteilen im Bereich 0° bis 30° vor der Radmitte herzustellen.
Die gesamte Breite der Rad-/Reifenkombination muss, unter Beachtung des maximalmöglichen Betriebsmaßes des Reifens (1.04 fache der Nennbreite des Reifens), in dem oben genannten Bereich abgedeckt sein.

K04) Die Radabdeckung an Achse 2 ist durch Ausstellen der Heckschürze und des Kotflügels oder durch Anbau von dauerhaft befestigten Karosserieteilen im Bereich 0° bis 50° hinter der Radmitte herzustellen.
Die gesamte Breite der Rad-/Reifenkombination muss, unter Beachtung des maximalmöglichen Betriebsmaßes des Reifens (1.04 fache der Nennbreite des Reifens), in dem oben genannten Bereich abgedeckt sein.

K23) An Achse 2 ist der Filz-/Kunststoffinnenkotflügel hinter die umgelegte Radhauskante zu klemmen bzw. auszuschneiden.

K49) An Achse 2 ist die Befestigungslasche des hinteren Stoßfängers (Kunststoff und Metall) komplett - auf einer Länge von 60 mm nach hinten - abzutrennen. Der Stoßfänger ist anschließend mit einer 3 mm Blechschraube neu zu befestigten. Die verbleibende Ausbuchtung im Kunststoffinnenradhaus muss warm nach innen eingeformt werden.

K66) Um eine ausreichende Freigängigkeit der Rad-Reifen-Kombination an Achse 2 zu gewährleisten sind folgende Maßnahmen erforderlich:
- der Filzinnenkotflügel ist im gesamten Radhauskantenbereich bis zur Stoßfängeroberkante eng an das Radhaus zu kleben oder auszuschneiden.

N205) Nicht zulässig an Fahrzeugausführungen die serienmäßig an Vorder - und/oder Hinterachse nur mit Sommer-Reifengrößen 205/ .. oder größer ausgerüstet sind und auch nur solche Sommer-Reifengrößen in den Fahrzeugpapieren (Fahrzeugschein, Zulassungsbescheinigung I oder COC- Papier) bzw. in der EG-Genehmigung des Fahrzeuges zugelassen sind.

§22 51785*08

N215) Nicht zulässig an Fahrzeugausführungen die serienmäßig an Vorder - und/oder Hinterachse nur mit Sommer-Reifengrößen 215/ .. oder größer ausgerüstet sind und auch nur solche Sommer-Reifengrößen in den Fahrzeugpapieren (Fahrzeugschein, Zulassungsbescheinigung I oder COC- Papier) bzw. in der EG-Genehmigung des Fahrzeuges zugelassen sind.

N225) Nicht zulässig an Fahrzeugausführungen die serienmäßig an Vorder - und/oder Hinterachse nur mit Sommer-Reifengrößen 225/ .. oder größer ausgerüstet sind und auch nur solche Sommer-Reifengrößen in den Fahrzeugpapieren (Fahrzeugschein, Zulassungsbescheinigung I oder COC- Papier) bzw. in der EG-Genehmigung des Fahrzeuges zugelassen sind.

N235) Nicht zulässig an Fahrzeugausführungen die serienmäßig an Vorder - und/oder Hinterachse nur mit Sommer-Reifengrößen 235/ .. oder größer ausgerüstet sind und auch nur solche Sommer-Reifengrößen in den Fahrzeugpapieren (Fahrzeugschein, Zulassungsbescheinigung I oder COC- Papier) bzw. in der EG-Genehmigung des Fahrzeuges zugelassen sind.

T91) Nur zulässig an Fahrzeugen mit einer zulässigen Achslast bis max. 1230 kg bei LI 91 . Die Tragfähigkeit des ZR-Reifens muss dann min. 615 kg betragen (Angaben stehen auf dem Reifen). Auflage A03) ist jedoch generell zu beachten.

T93) Nur zulässig an Fahrzeugen mit einer zulässigen Achslast bis max. 1300 kg bei LI 93 . Die Tragfähigkeit des ZR-Reifens muss dann min. 650 kg betragen (Angaben stehen auf dem Reifen). Auflage A03) ist jedoch generell zu beachten.

V00) Die Verwendung dieser Reifenkombination (unterschiedliche Reifengrößen an der Vorder- und Hinterachse) ist nur zulässig, sofern die ABV/ABS-Eignung nachgewiesen wurde. Dies ist möglich durch eine Bestätigung des jeweiligen Reifen- oder Fahrzeugherstellers. Falls es sich um eine serienmäßige Reifenkombination handelt und diese ohne Einschränkung der Reifenfabrikate/-typen vom Fahrzeughersteller freigegeben ist, entfällt die Notwendigkeit eines entsprechenden Nachweises.

Die Anlage 10f mit den Seiten 1-10 hat nur Gültigkeit in Verbindung mit dem Gutachten für Sonderräder Typ C25 707 des Auftraggebers CMS Automotive Trading GmbH

Geschäftsstelle Essen, 23.11.2023

§22 51785*08

Technische Daten, Kurzfassung
Raddaten

Radtyp:	**C25 707**
Art des Sonderrades:	einteiliges Leichtmetall-Rad
Handelsmarke:	
Montageposition:	**Vorder-und Hinterachse**
Radausführung:	**C25 707 40 91S**
Radausführungskennz.:	CMS 1062 05
Radgröße:	7Jx17H2
Rad-Einpresstiefe:	40 mm
Lochkreisdurchmesser:	112 mm
Lochzahl:	5
Mittenlochdurchmesser:	66,50 mm
Zentrierart:	Mittenzentrierung
Zentrierring:	SR22RK Ø 66,45 Ø57,1
geprüfte Radlast: *)	690 kg
Reifenabrollumfang:	2200 mm

*) Die zulässige Radlast kann je nach Reifengröße vom angegebenen Wert abweichen.

§22 51785*08

Allgemeine Anforderungen
Im Fahrzeug verbaute sicherheits- und/oder umweltrelevante Fahrzeugsysteme (z.B. Reifendruckkontrollsysteme) müssen nach Anbau der Sonderräder funktionsfähig bleiben bzw. entsprechend ersetzt werden.

Verwendungsbereich
Fahrzeughersteller oder Marke: SEAT

Radbefestigung				
Auflagen-Kürzel	Achse	Beschreibung der Befestigungsteile	Zubehör-Kit	Anzugs-moment
BF1	1+2	Radschraube, Kugel Ø26 mm, Gewinde M14x1,5, Schaftlänge 28 mm	Z 92	170 Nm
BF2	1+2	Serien-Radschraube, Kugel Ø25,6 mm, Gewinde M14x1,5, Schaftlänge 27,5 mm		140 Nm
BF3	1+2	Serien-Radschraube, Kugel Ø25,6 mm, Gewinde M14x1,5, Schaftlänge 27,5 mm		120 Nm

Typ(en):	ABE / EG-Genehmigung(en):		
7MS	**e1*2001/116*0036*.., e1*95/54*0036*.., e1*98/14*0036*..**		
Motorleistung (kW)	Handelsbezeichnungen	zulässige Reifengrößen **vorne** und **hinten**, ggf. Auflagen	Auflagen und Hinweise
66 bis 150	Seat Alhambra	205/50R17 K04) K49) N215) T93) 215/45R17 T91) 215/50R17 G6L) K04) K23) K66) 225/45R17 K04)	A01) bis A10) BF1) ER2) K03)

Typ(en):	ABE / EG-Genehmigung(en):		
7N	**e1*2007/46*0402*..**		
7N	**e1*2007/46*0435*..**		
Motorleistung (kW)	Handelsbezeichnungen	zulässige Reifengrößen **vorne** und **hinten**, ggf. Auflagen	Auflagen und Hinweise
85 bis 162	Seat Alhambra	205/50R17 A93) N215) T93) 205/55R17 A93) N215) 215/50R17 A93) 215/55R17 A93a) G7K) 225/50R17 A93a) 235/50R17 A01) G7K) K04)	A02) bis A10) BF2) ER2)

Typ(en):	ABE / EG-Genehmigung(en):		
5P	**e9*2001/116*0050*..**		
5PN	**e9*2007/46*0012*..**		
Motorleistung (kW)	Handelsbezeichnungen	zulässige Reifengrößen **vorne** und **hinten**, ggf. Auflagen	Auflagen und Hinweise
63 bis 147	Seat Altea, Altea XL, Toledo (außer Freetrack)	205/50R17 K01) N215) 205/50R17 M+S K01) 215/45R17 K03) N225) 225/45R17 K01) K04)	A01) bis A10) BF3)

§22 51785*08

Typ(en):	ABE / EG-Genehmigung(en):		
5FP	**e9*2007/46*6394*..**		
Motorleistung (kW)	Handelsbezeichnungen	zulässige Reifengrößen **vorne** und **hinten**, ggf. Auflagen	Auflagen und Hinweise
81 bis 140	Seat Ateca (Ausführung mit serienmäßiger Verbreiterung)	215/55R17 A93) N225) 215/55R17 M+S A93) 225/50R17 N235) 225/50R17 M+S 225/55R17 N235) 225/55R17 M+S 235/50R17 A01) K01) K04) 245/50R17 A01) K01) K04)	A02) bis A10) BF2)

Typ(en):	ABE / EG-Genehmigung(en):		
5FP	**e9*2007/46*6394*..**		
Motorleistung (kW)	Handelsbezeichnungen	zulässige Reifengrößen **vorne** und **hinten**, ggf. Auflagen	Auflagen und Hinweise
81 bis 110	Seat Ateca (Ausführung ohne serienmäßiger Verbreiterung)	215/55R17 A93) 225/50R17 A01) K01) K04) 225/55R17 A01) G01) K01) K04) 235/50R17 A01) K01) K04) 245/50R17 A01) G01) K01) K04)	A02) bis A10) BF2)

§22 51785*08

§22 51785*08

Typ(en):	ABE / EG-Genehmigung(en):
3R	**e9*2001/116*0072*..**
3RN	**e9*2007/46*0011*..**

Motorleistung (kW)	Handelsbezeichnungen	zulässige Reifengrößen **vorne** und **hinten**, ggf. Auflagen	Auflagen und Hinweise
75 bis 147	Seat Exeo, Exeo ST (Limousine, Kombi, mit kleinster Serienbereifung 195/.. oder 205/..)	205/50R17 215/45R17 225/45R17	A02) bis A10) A93) BF3)

zulässige Reifengrößen, ggf. Auflagen		Auflagen und Hinweise
vorne	**hinten**	
205/50R17 A93)	225/45R17	A02) bis A10) BF3) V00)

Typ(en):	ABE / EG-Genehmigung(en):
1P	**e9*2001/116*0052*..**
1PN	**e9*2007/46*0013*..**

Motorleistung (kW)	Handelsbezeichnungen	zulässige Reifengrößen **vorne** und **hinten**, ggf. Auflagen	Auflagen und Hinweise
63 bis 155	Seat Leon (Ausführungen mit kleinster Sommerbereifung 195/.. oder 205/..)	205/50R17 K01) 215/45R17 A93) K03) 225/45R17 K01) K04)	A01) bis A10) BF3)

Typ(en):	ABE / EG-Genehmigung(en):
1P	**e9*2001/116*0052*..**
1PN	**e9*2007/46*0013*..**

Motorleistung (kW)	Handelsbezeichnungen	zulässige Reifengrößen **vorne** und **hinten**, ggf. Auflagen	Auflagen und Hinweise
75 bis 195	Seat Leon (Ausführungen mit kleinster Sommerbereifung 225/..)	225/45R17 225/45R17 M+S	A01) bis A10) BF3) EF0) K01) K04)

Typ(en):	ABE / EG-Genehmigung(en):
5F	**e9*2007/46*0094*..**

Motorleistung (kW)	Handelsbezeichnungen	zulässige Reifengrößen **vorne** und **hinten**, ggf. Auflagen	Auflagen und Hinweise
63 bis 110	Seat Leon (3-türer, 5-türer, Kombi; Ausführungen mit Verbundlenker-Hinterachse)	205/45R17 A93) 205/50R17 215/45R17 A93) 225/45R17	A02) bis A10) BF3) E61)

Typ(en):	ABE / EG-Genehmigung(en):		
5F	**e9*2007/46*0094*..**		
Motorleistung (kW)	Handelsbezeichnungen	zulässige Reifengrößen **vorne** und **hinten**, ggf. Auflagen	Auflagen und Hinweise
77 bis 221	Seat Leon (3-türer, 5-türer, Kombi; Ausführungen mit Mehrlenker-Hinterachse)	205/45R17 A93) N215) 205/50R17 N215) 215/45R17 A93) N225) 225/45R17	A02) bis A10) BF3) E62) EB1) EF0)

Typ(en):	ABE / EG-Genehmigung(en):		
KL	**e9*2007/46*3167*..**		
Motorleistung (kW)	Handelsbezeichnungen	zulässige Reifengrößen **vorne** und **hinten**, ggf. Auflagen	Auflagen und Hinweise
66 bis 110	Seat Leon, Leon Sportstourer (Ausführungen mit Verbundlenker-Hinterachse)	195/50R17 A93) N205) 195/55R17 G1C) N205) 205/45R17 A93) N215) 205/50R17 N215) 215/45R17 A93) N225) 215/50R17 A01) G1C) K04) N225) 225/45R17 A01) K04)	A02) bis A10) BF2) E61) EF0)

Typ(en):	ABE / EG-Genehmigung(en):		
KL	**e9*2007/46*3167*..**		
Motorleistung (kW)	Handelsbezeichnungen	zulässige Reifengrößen **vorne** und **hinten**, ggf. Auflagen	Auflagen und Hinweise
110	Seat Leon, Leon Sportstourer (Ausführungen mit Mehrlenker- Hinterachse)	225/45R17	A01) bis A10) A11) BF2) E62) EF0) K04)

Typ(en):	ABE / EG-Genehmigung(en):		
KL	**e9*2007/46*3167*..**		
Motorleistung (kW)	Handelsbezeichnungen	zulässige Reifengrößen **vorne** und **hinten**, ggf. Auflagen	Auflagen und Hinweise
110 bis 228	Seat Leon Cupra, Cupra Sportstourer	225/45R17	A02) bis A10) A11) BF2) EB1) EF0)

§22 51785*08

Typ(en):	ABE / EG-Genehmigung(en):		
KN	**e9*2007/46*6666*..**		
Motorleistung (kW)	Handelsbezeichnungen	zulässige Reifengrößen **vorne** und **hinten**, ggf. Auflagen	Auflagen und Hinweise
110 bis 180	Seat Tarraco (ohne Radhausverbreiterung)	215/65R17 A93) ER2) N225) 225/60R17 A93) ER2) N235) 225/65R17 A93) ER1) N235) 235/60R17 A93) ER2) 245/55R17 A93) ER2) 245/60R17 ER1) 255/55R17 A01) ER2) K01)	A02) bis A10) A11) BF2)

Typ(en):	ABE / EG-Genehmigung(en):		
KN	**e9*2007/46*6666*..**		
Motorleistung (kW)	Handelsbezeichnungen	zulässige Reifengrößen **vorne** und **hinten**, ggf. Auflagen	Auflagen und Hinweise
110 bis 180	Seat Tarraco (mit Radhausverbreiterung)	215/65R17 A93) ER2) N225) 225/60R17 A93) ER2) N235) 225/65R17 A93) ER1) N235) 235/60R17 A93) ER2) 245/55R17 A93) ER2) 245/60R17 ER1) 255/55R17 ER2)	A02) bis A10) A11) BF2) E64)

Auflagen und Hinweise

A01) Der vorschriftsmäßige Zustand des Fahrzeugs ist durch einen amtlich anerkannten Sachverständigen oder Prüfer für den Kraftfahrzeugverkehr oder einen Kraftfahrzeugsachverständigen oder einen Angestellten nach Nummer 4 der Anlage VIIIb zur StVZO auf einem Nachweis entsprechend dem Beispielkatalog zu § 19 StVZO veröffentlichten Muster bescheinigen zu lassen.

§22 51785*08

A02) Wird eine in diesem Gutachten aufgeführte Reifengröße verwendet, die nicht bereits in den Fahrzeugpapieren genannt ist, so sind die Angaben über die Reifengröße in den Fahrzeugpapieren durch die Zulassungsstelle berichtigen zu lassen. Diese Berichtigung ist dann nicht erforderlich, wenn die ABE des Sonderrades eine Freistellung von der Pflicht zur Berichtigung der Fahrzeugpapiere enthält.

A03) Die mindestens erforderlichen Geschwindigkeitsbereiche und Tragfähigkeiten der zu verwendenden Reifen sind, unter Zugrundelegung der fahrzeugspezifischen Daten, aus der in Anlage 0 befindlichen Tabelle „Tragfähigkeitskennzahl und Geschwindigkeitssymbol“ zu entnehmen. Gibt es die Reifengrößen mit den ermittelten Mindestwerten **nicht**, so sind sie **nicht** zulässig.

A04) Das Fahrwerk sowie die Brems- und Lenkungsaggregate müssen, sofern diese durch keine weiteren Auflagen berührt werden, dem Serienstand entsprechen. Wird gleichzeitig mit dem Anbau der Sonderräder eine Fahrwerksänderung vorgenommen, so ist diese und ihre Auswirkung auf den Anbau der Sonderräder gesondert zu beurteilen.

A05) Es sind nur schlauchlose Reifen mit Gummi -oder Metallventilen zulässig. Die Ventile müssen den Normen DIN, E.T.R.T.O. oder TRA entsprechen, sollen möglichst kurz sein und dürfen nicht über die Radkontur hinausragen.

A06) Bei Verwendung des serienmäßigen Ersatz- bzw. Notrades sind die serienmäßigen Befestigungsteile zu verwenden.

A07) Die Bezieher der Sonderräder sind darauf hinzuweisen, dass der vom Reifenhersteller vorgeschriebene Reifenfülldruck bzw. Mindestluftdruck zu beachten ist.

A08) Wird das serienmäßige Ersatzrad verwendet, soll mit mäßiger Geschwindigkeit und nicht länger als erforderlich gefahren werden. Bei Fahrzeugen mit permanentem Allradantrieb ist bei Verwendung des Ersatzreifens darauf zu achten, dass nur Reifen mit gleich großem Abrollumfang zulässig sind. Es müssen die serienmäßigen Befestigungsteile verwendet werden.

A09) Die Bezieher sind darauf hinzuweisen, dass Schneekettenbetrieb nicht geprüft wurde, es sei denn, dass die Verwendung von Schneeketten durch eine weitere Auflage im Gutachten erlaubt wird.

A10) Die Räder dürfen nur an der Innenseite mit Klebegewichten ausgewuchtet werden. Je nach Bremsausstattung kann die Anbringung von Wuchtgewichten unterhalb des Felgentiefbetts und/oder der Felgenschulter eingeschränkt sein. Aufgrund unterschiedlicher Bremsanlagen, je nach Fahrzeugtyp, ist es möglich, dass unterhalb des Felgentiefbetts keine Klebegewichte montiert werden können.

A11) Auch zulässig an Fahrzeugen mit Hybrid Antrieb -Hybrid, Mild-Hybrid, Plug-in-Hybrid-, dass sind Fahrzeuge (FZ) die in der Zulassungsbescheinigung Teil 1 (FZ-Schein) unter P.3 " Hybr. ....", eingetragen haben.

A93) Die Verwendung von feingliedrigen Schneeketten, die nicht mehr als 12 mm auftragen, ist nur auf den Rädern der Vorderachse zulässig (siehe auch Bedienungsanleitung des Fahrzeugherstellers).

§22 51785*08

A93a) Die Verwendung von feingliedrigen Schneeketten, die nicht mehr als 9 mm auftragen, ist nur auf den Rädern der Vorderachse zulässig (siehe auch Bedienungsanleitung des Fahrzeugherstellers).

BF1) Es sind folgende vom Radhersteller mitzuliefernde Befestigungsteile zu verwenden:
Achse: 1+2
Radschraube, Kugel Ø26 mm, Gewinde M14x1,5, Schaftlänge 28 mm
Zubehörkit: Z 92
Anzugsmoment: 170 Nm

BF2) Es sind folgende Befestigungsteile zu verwenden:
Achse: 1+2
Serien-Radschraube, Kugel Ø25,6 mm, Gewinde M14x1,5, Schaftlänge 27,5 mm
Anzugsmoment: 140 Nm

BF3) Es sind folgende Befestigungsteile zu verwenden:
Achse: 1+2
Serien-Radschraube, Kugel Ø25,6 mm, Gewinde M14x1,5, Schaftlänge 27,5 mm
Anzugsmoment: 120 Nm

§22 51785*08

E61) Nur zulässig an Fahrzeugausführungen mit Verbundlenkerachse an Achse 2. In der Zulassungsbescheinigung I, Feld D.2, steht an 16. und 17. Stelle im Versionenschlüssel „VL“.

E62) Nur zulässig an Fahrzeugausführungen mit Mehrlenkerachse an Achse 2. In der Zulassungsbescheinigung I, Feld D.2, steht an 16. und 17. Stelle im Versionenschlüssel „ML“.

E64) Nur zulässig an Fahrzeugen mit Radhausverbreiterungen, diese sind serienmäßig auch mit der Reifengröße 255/40R20 ausgerüstet, oder haben diese Reifengröße auch in den Fahrzeugpapieren (Fahrzeugschein, Zulassungsbescheinigung I oder COC- Papier) eingetragen.

EB1) **Nicht zulässig** an Fahrzeugausführungen die mit folgender Bremsanlage ausgerüstet sind:
- Achse 1: 4-Kolben Festsattel Kennz. Brembo A5440101 mit belüfteter und gelochter Scheibe Ø370x32 mm

EF0) Nicht zulässig an Fahrzeugausführungen die serienmäßig an der Vorder - und/oder an der Hinterachse nur mit Rädern ausgerüstet oder diese in den Fahrzeugpapieren (Fahrzeugschein, Zulassungsbescheinigung I oder COC- Papier) zugelassen sind deren Raddurchmesser größer als der Raddurchmesser des Umrüstrades sind und/oder deren Felgenmaulweite größer als die Felgenmaulweite des Umrüstrades sind.

ER1) Das Sonderrad (gepr. Radlast) ist in Verbindung mit dieser Reifengröße nur zulässig bis zu einer Achslast von 1370 kg. Das gilt auch bei erhöhter Achslast im Anhängerbetrieb gemäß den Fahrzeugpapieren (Feld 22 bzw. Ziffer 33).

ER2) Das Sonderrad (gepr. Radlast) ist in Verbindung mit dieser Reifengröße nur zulässig bis zu einer Achslast von 1380 kg. Das gilt auch bei erhöhter Achslast im Anhängerbetrieb gemäß den Fahrzeugpapieren (Feld 22 bzw. Ziffer 33).

G01) Es ist der Nachweis zu erbringen, dass die Anzeige des Geschwindigkeitsmessers und des Wegstreckenzählers innerhalb der gesetzlich vorgeschriebenen Toleranzen (§ 57 StVZO) liegt. Sofern die Anzeige angeglichen werden muss, kann diese Rad-Reifen-Kombination nicht als wahlweise Ausrüstung auf der Anbaubestätigung eingetragen werden.

G1C) Bei Fahrzeugen, die serienmäßig nicht mit der Bereifungsgröße 235/35R19 ausgerüstet oder diese in den Fahrzeugpapieren (Fahrzeugschein, Zulassungsbescheinigung I oder COC-Papier) bzw. in der EG-Genehmigung des Fahrzeuges zugelassen ist, sind die Auflagen A01) und G01) zu beachten.

G6L) Bei Fahrzeugen, die serienmäßig nicht mit der Bereifungsgröße 215/55R16 ausgerüstet oder diese in den Fahrzeugpapieren (Fahrzeugschein, Zulassungsbescheinigung I oder COC-Papier) bzw. in der EG-Genehmigung des Fahrzeuges zugelassen ist, sind die Auflagen A01) und G01) zu beachten.

G7K) Bei Fahrzeugen, die serienmäßig nicht mit der Bereifungsgröße 215/60R16 ausgerüstet oder diese in den Fahrzeugpapieren (Fahrzeugschein, Zulassungsbescheinigung I oder COC-Papier) bzw. in der EG-Genehmigung des Fahrzeuges zugelassen ist, sind die Auflagen A01) und G01) zu beachten.

K01) Die Radabdeckung an Achse 1 ist durch Ausstellen der Frontschürze und des Kotflügels oder durch Anbau von dauerhaft befestigten Karosserieteilen im Bereich 30° vor bis 50° hinter der Radmitte herzustellen.
Die gesamte Breite der Rad-/Reifenkombination muss, unter Beachtung des maximalmöglichen Betriebsmaßes des Reifens (1.04 fache der Nennbreite des Reifens), in dem oben genannten Bereich abgedeckt sein.

K03) Die Radabdeckung an Achse 1 ist durch Ausstellen der Frontschürze und des Kotflügels oder durch Anbau von dauerhaft befestigten Karosserieteilen im Bereich 0° bis 30° vor der Radmitte herzustellen.
Die gesamte Breite der Rad-/Reifenkombination muss, unter Beachtung des maximalmöglichen Betriebsmaßes des Reifens (1.04 fache der Nennbreite des Reifens), in dem oben genannten Bereich abgedeckt sein.

K04) Die Radabdeckung an Achse 2 ist durch Ausstellen der Heckschürze und des Kotflügels oder durch Anbau von dauerhaft befestigten Karosserieteilen im Bereich 0° bis 50° hinter der Radmitte herzustellen.
Die gesamte Breite der Rad-/Reifenkombination muss, unter Beachtung des maximalmöglichen Betriebsmaßes des Reifens (1.04 fache der Nennbreite des Reifens), in dem oben genannten Bereich abgedeckt sein.

K23) An Achse 2 ist der Filz-/Kunststoffinnenkotflügel hinter die umgelegte Radhauskante zu klemmen bzw. auszuschneiden.

K49) An Achse 2 ist die Befestigungslasche des hinteren Stoßfängers (Kunststoff und Metall) komplett - auf einer Länge von 60 mm nach hinten - abzutrennen. Der Stoßfänger ist anschließend mit einer 3 mm Blechschraube neu zu befestigten. Die verbleibende Ausbuchtung im Kunststoffinnenradhaus muss warm nach innen eingeformt werden.

K66) Um eine ausreichende Freigängigkeit der Rad-Reifen-Kombination an Achse 2 zu gewährleisten sind folgende Maßnahmen erforderlich:
- der Filzinnenkotflügel ist im gesamten Radhauskantenbereich bis zur Stoßfängeroberkante eng an das Radhaus zu kleben oder auszuschneiden.

N205) Nicht zulässig an Fahrzeugausführungen die serienmäßig an Vorder - und/oder Hinterachse nur mit Sommer-Reifengrößen 205/ .. oder größer ausgerüstet sind und auch nur solche Sommer-Reifengrößen in den Fahrzeugpapieren (Fahrzeugschein, Zulassungsbescheinigung I oder COC- Papier) bzw. in der EG-Genehmigung des Fahrzeuges zugelassen sind.

§22 51785*08

N215) Nicht zulässig an Fahrzeugausführungen die serienmäßig an Vorder - und/oder Hinterachse nur mit Sommer-Reifengrößen 215/ .. oder größer ausgerüstet sind und auch nur solche Sommer-Reifengrößen in den Fahrzeugpapieren (Fahrzeugschein, Zulassungsbescheinigung I oder COC- Papier) bzw. in der EG-Genehmigung des Fahrzeuges zugelassen sind.

N225) Nicht zulässig an Fahrzeugausführungen die serienmäßig an Vorder - und/oder Hinterachse nur mit Sommer-Reifengrößen 225/ .. oder größer ausgerüstet sind und auch nur solche Sommer-Reifengrößen in den Fahrzeugpapieren (Fahrzeugschein, Zulassungsbescheinigung I oder COC- Papier) bzw. in der EG-Genehmigung des Fahrzeuges zugelassen sind.

N235) Nicht zulässig an Fahrzeugausführungen die serienmäßig an Vorder - und/oder Hinterachse nur mit Sommer-Reifengrößen 235/ .. oder größer ausgerüstet sind und auch nur solche Sommer-Reifengrößen in den Fahrzeugpapieren (Fahrzeugschein, Zulassungsbescheinigung I oder COC- Papier) bzw. in der EG-Genehmigung des Fahrzeuges zugelassen sind.

T91) Nur zulässig an Fahrzeugen mit einer zulässigen Achslast bis max. 1230 kg bei LI 91 . Die Tragfähigkeit des ZR-Reifens muss dann min. 615 kg betragen (Angaben stehen auf dem Reifen). Auflage A03) ist jedoch generell zu beachten.

T93) Nur zulässig an Fahrzeugen mit einer zulässigen Achslast bis max. 1300 kg bei LI 93 . Die Tragfähigkeit des ZR-Reifens muss dann min. 650 kg betragen (Angaben stehen auf dem Reifen). Auflage A03) ist jedoch generell zu beachten.

V00) Die Verwendung dieser Reifenkombination (unterschiedliche Reifengrößen an der Vorder- und Hinterachse) ist nur zulässig, sofern die ABV/ABS-Eignung nachgewiesen wurde. Dies ist möglich durch eine Bestätigung des jeweiligen Reifen- oder Fahrzeugherstellers. Falls es sich um eine serienmäßige Reifenkombination handelt und diese ohne Einschränkung der Reifenfabrikate/-typen vom Fahrzeughersteller freigegeben ist, entfällt die Notwendigkeit eines entsprechenden Nachweises.

Die Anlage 10g mit den Seiten 1-10 hat nur Gültigkeit in Verbindung mit dem Gutachten für Sonderräder Typ C25 707 des Auftraggebers CMS Automotive Trading GmbH

Geschäftsstelle Essen, 23.11.2023

§22 51785*08

Technische Daten, Kurzfassung
Raddaten

Radtyp:	**C25 707**
Art des Sonderrades:	einteiliges Leichtmetall-Rad
Handelsmarke:	
Montageposition:	**Vorder-und Hinterachse**
Radausführung:	**C25 707 40 60S**
Radausführungskennz.:	CMS 1062 04
Radgröße:	7Jx17H2
Rad-Einpresstiefe:	40 mm
Lochkreisdurchmesser:	112 mm
Lochzahl:	5
Mittenlochdurchmesser:	57,10 mm
Zentrierart:	Mittenzentrierung
Zentrierring:	ohne Ring
geprüfte Radlast: *)	690 kg
Reifenabrollumfang:	2200 mm

*) Die zulässige Radlast kann je nach Reifengröße vom angegebenen Wert abweichen.

§22 51785*08

Allgemeine Anforderungen
Im Fahrzeug verbaute sicherheits- und/oder umweltrelevante Fahrzeugsysteme (z.B. Reifendruckkontrollsysteme) müssen nach Anbau der Sonderräder funktionsfähig bleiben bzw. entsprechend ersetzt werden.

Verwendungsbereich
Fahrzeughersteller oder Marke: SKODA

Radbefestigung				
Auflagen-Kürzel	Achse	Beschreibung der Befestigungsteile	Zubehör-Kit	Anzugs-moment
BF1	1+2	Serien-Radschraube, Kugel Ø25,6 mm, Gewinde M14x1,5, Schaftlänge 27,5 mm		140 Nm
BF2	1+2	Serien-Radschraube, Kugel Ø25,6 mm, Gewinde M14x1,5, Schaftlänge 27,5 mm		120 Nm

Typ(en):	ABE / EG-Genehmigung(en):		
NU	**e8*2007/46*0272*..**		
Motorleistung (kW)	Handelsbezeichnungen	zulässige Reifengrößen **vorne** und **hinten**, ggf. Auflagen	Auflagen und Hinweise
81 bis 110	Skoda Karoq (Frontantrieb)	215/55R17 A93) 225/50R17 A01) A93) K01) K04) 225/55R17 A01) A93) GKE) K01) K04) 235/50R17 A01) A93) K01) K04) 245/50R17 A01) GKD) K01) K04)	A02) bis A10) BF1)

Typ(en):	ABE / EG-Genehmigung(en):		
NU	**e8*2007/46*0272*..**		
Motorleistung (kW)	Handelsbezeichnungen	zulässige Reifengrößen **vorne** und **hinten**, ggf. Auflagen	Auflagen und Hinweise
110 bis 140	Skoda Karoq (Allradantrieb)	215/50R17 A93) N225) 215/55R17 A93) N225) 215/60R17 A93) GEB) N225) 225/50R17 A01) A93) K01) K04) 225/55R17 A01) A93) K01) K04) 235/50R17 A01) A93) K01) K04) 235/55R17 A01) GEB) K01) K04) 245/50R17 A01) K01) K04)	A02) bis A10) BF1)

§22 51785*08

Typ(en):	ABE / EG-Genehmigung(en):		
NU	**e8*2007/46*0272*..**		
Motorleistung (kW)	Handelsbezeichnungen	zulässige Reifengrößen **vorne** und **hinten**, ggf. Auflagen	Auflagen und Hinweise
110 bis 140	Skoda Karoq Scout (Allrad)	215/55R17 A93) N225) 215/55R17 M+S A93) 215/60R17 A93) N225) 215/60R17 M+S A93) 225/55R17 A93) 235/50R17 A01) A93) K03) 235/55R17 A01) K03) 245/50R17 A01) K01) K04)	A02) bis A10) BF1)

Typ(en):	ABE / EG-Genehmigung(en):		
NU	**e8*2007/46*0272*..**		
Motorleistung (kW)	Handelsbezeichnungen	zulässige Reifengrößen **vorne** und **hinten**, ggf. Auflagen	Auflagen und Hinweise
85 bis 110	Skoda Karoq Scout (Frontantrieb)	215/55R17 A93) 225/50R17 A01) A93) K01) K04) 225/55R17 A01) A93) K01) K04) 235/50R17 A01) A93) K01) K04) 245/50R17 A01) K01) K04)	A02) bis A10) BF1)

§22 51785*08

Typ(en):	ABE / EG-Genehmigung(en):		
NS	**e8*2007/46*0249*..**		
Motorleistung (kW)	Handelsbezeichnungen	zulässige Reifengrößen **vorne** und **hinten**, ggf. Auflagen	Auflagen und Hinweise
82 bis 147	Skoda Kodiaq, Skoda Kodiaq Scout	215/65R17 A93) ER2) N225) 215/65R17 M+S A93) ER2) 225/60R17 A93) ER2) N235) 225/60R17 M+S A93) ER2) 225/65R17 ER1) GDP) N235) 225/65R17 M+S ER1) GDP) 235/60R17 A93a) ER2) 245/55R17 ER2) 245/60R17 ER1) GDP) 255/55R17 ER2)	A02) bis A10) BF1) E27)

Typ(en):	ABE / EG-Genehmigung(en):		
NS	**e8*2007/46*0249*..**		
Motorleistung (kW)	Handelsbezeichnungen	zulässige Reifengrößen **vorne** und **hinten**, ggf. Auflagen	Auflagen und Hinweise
176 bis 180	Skoda Kodiaq RS	215/65R17 M+S A93) ER2) 225/60R17 M+S A93) ER2) 225/65R17 M+S ER1) 235/60R17 M+S A93a) ER2) 245/55R17 M+S ER2) 245/60R17 M+S ER1) 255/55R17 M+S ER2)	A02) bis A10) BF1)

§22 51785*08

Typ(en):	ABE / EG-Genehmigung(en):		
1Z	**e11*2001/116*0230*..**		
1Z	**e11*2007/46*0012*..**		
Motorleistung (kW)	Handelsbezeichnungen	zulässige Reifengrößen **vorne** und **hinten**, ggf. Auflagen	Auflagen und Hinweise
55 bis 118	Skoda Octavia (Limousine, Kombi, Allrad; Ausführungen mit kleinsten Serienreifen in 15Zoll)	205/50R17 K01) 215/45R17 K03) 225/45R17 K01) K04)	A01) bis A10) BF2) E45)

Typ(en):	ABE / EG-Genehmigung(en):		
1Z	**e11*2001/116*0230*..**		
1Z	**e11*2007/46*0012*..**		
Motorleistung (kW)	Handelsbezeichnungen	zulässige Reifengrößen **vorne** und **hinten**, ggf. Auflagen	Auflagen und Hinweise
125 bis 147	Skoda Octavia (Limousine, Kombi, Allrad; Ausführungen mit kleinsten Serienreifen in 16Zoll oder 17Zoll)	205/50R17 M+S K01) 215/45R17 M+S K03) 225/45R17 K01) K04)	A01) bis A10) BF2) E45)

Typ(en):	ABE / EG-Genehmigung(en):		
1Z	**e11*2001/116*0230*..**		
1Z	**e11*2007/46*0012*..**		
Motorleistung (kW)	Handelsbezeichnungen	zulässige Reifengrößen **vorne** und **hinten**, ggf. Auflagen	Auflagen und Hinweise
103 bis 118	Skoda Octavia Scout	205/50R17 M+S 205/55R17 M+S A01) K44) 215/50R17 M+S A01) K03) 225/45R17 A01) K03)	A02) bis A10) BF2)

§22 51785*08

Typ(en):	ABE / EG-Genehmigung(en):		
5E	**e11*2007/46*0243*..**		
5E	**e11*2007/46*0244*..**		
Motorleistung (kW)	Handelsbezeichnungen	zulässige Reifengrößen **vorne** und **hinten**, ggf. Auflagen	Auflagen und Hinweise
63 bis 110	Skoda Octavia (Limousine und Kombi, Ausführungen mit Verbundlenker-Hinterachse)	205/45R17 A93) 205/50R17 215/45R17 A93) 225/45R17	A02) bis A10) BF2) E57) E61)

Typ(en):	ABE / EG-Genehmigung(en):		
5E	**e11*2007/46*0243*..**		
5E	**e11*2007/46*0244*..**		
Motorleistung (kW)	Handelsbezeichnungen	zulässige Reifengrößen **vorne** und **hinten**, ggf. Auflagen	Auflagen und Hinweise
77 bis 169	Skoda Octavia (Limousine und Kombi, Ausführungen mit Mehrlenkerhinterachse)	205/45R17 A93) N215) T88) 205/50R17 N215) 215/45R17 A93) N225) 225/45R17	A02) bis A10) BF2) E58) E61)

Typ(en):	ABE / EG-Genehmigung(en):		
5E	**e11*2007/46*0243*..**		
5E	**e11*2007/46*0244*..**		
5E	**e8*2007/46*0318*..**		
Motorleistung (kW)	Handelsbezeichnungen	zulässige Reifengrößen **vorne** und **hinten**, ggf. Auflagen	Auflagen und Hinweise
63 bis 110	Skoda Octavia (Facelift ab 2017, Limousine und Kombi, Ausführungen mit Verbundlenker-Hinterachse)	195/50R17 A93) N205) 205/45R17 A93) 205/50R17 A01) K04) K51) 215/45R17 A93) 225/45R17 A01) K04) K51)	A02) bis A10) BF2) E57) E61a)

§22 51785*08

Typ(en):	ABE / EG-Genehmigung(en):		
5E	**e11*2007/46*0243*..**		
5E	**e11*2007/46*0244*..**		
5E	**e8*2007/46*0318*..**		
Motorleistung (kW)	Handelsbezeichnungen	zulässige Reifengrößen **vorne** und **hinten**, ggf. Auflagen	Auflagen und Hinweise
81 bis 180	Skoda Octavia (Facelift ab 2017, Limousine und Kombi, Ausführungen mit Mehrlenkerhinterachse)	205/45R17 A93) N215) T88) 205/45R17 M+S A93) T88) 205/50R17 A01) K04) K51) N215) 205/50R17 M+S A01) K04) K51) 215/45R17 A93) N225) 215/45R17 M+S A93) 225/45R17 A01) K04) K51)	A02) bis A10) BF2) E58) E61a)

Typ(en):	ABE / EG-Genehmigung(en):		
5E	**e11*2007/46*0243*..**		
Motorleistung (kW)	Handelsbezeichnungen	zulässige Reifengrößen **vorne** und **hinten**, ggf. Auflagen	Auflagen und Hinweise
81 bis 135	Skoda Octavia Scout	205/50R17 M+S 205/55R17 M+S 215/45R17 M+S 215/50R17 M+S 225/45R17 225/50R17	A02) bis A10) BF2) E61)

Typ(en):	ABE / EG-Genehmigung(en):		
NX	**e8*2007/46*0355*..**		
Motorleistung (kW)	Handelsbezeichnungen	zulässige Reifengrößen **vorne** und **hinten**, ggf. Auflagen	Auflagen und Hinweise
81 bis 110	Skoda Octavia (Limousine, Kombi, Ausführungen mit Verbundlenker-Hinterachse)	205/55R17 A93a) 215/50R17 A01) A93a) K04) 225/50R17 A01) K04)	A02) bis A10) BF1) E62)

§22 51785*08

Typ(en):	ABE / EG-Genehmigung(en):		
NX	**e8*2007/46*0355*..**		
Motorleistung (kW)	Handelsbezeichnungen	zulässige Reifengrößen **vorne** und **hinten**, ggf. Auflagen	Auflagen und Hinweise
110 bis 180	Skoda Octavia, Octavia RS (Limousine, Kombi, Ausführungen mit Mehrlenker- Hinterachse)	205/55R17 A93a) N215) 215/50R17 A93a) N225) 215/55R17 N225) 225/50R17 235/50R17 A01) K03) K04)	A02) bis A10) A11) BF1) E62a)

Typ(en):	ABE / EG-Genehmigung(en):		
3U	**e11*98/14*0187*..**		
Motorleistung (kW)	Handelsbezeichnungen	zulässige Reifengrößen **vorne** und **hinten**, ggf. Auflagen	Auflagen und Hinweise
74 bis 142	Skoda Superb 1 (Limousine)	205/45R17 A93) T88) 205/50R17 215/45R17 225/45R17	A02) bis A10) BF2)

Typ(en):	ABE / EG-Genehmigung(en):		
3T	**e11*2001/116*0326*..**		
3T	**e11*2007/46*0014*..**		
Motorleistung (kW)	Handelsbezeichnungen	zulässige Reifengrößen **vorne** und **hinten**, ggf. Auflagen	Auflagen und Hinweise
77 bis 191	Skoda Superb 2 (3T; Limousine, Kombi; bis Modelljahr 2014)	205/50R17 N215) 205/50R17 M+S 225/45R17	A02) bis A10) BF2) E60)

§22 51785*08

Typ(en):	ABE / EG-Genehmigung(en):		
3T	**e11*2001/116*0326*..**		
3T	**e11*2007/46*0014*..**		
3T	**e8*2007/46*0317*..**		
Motorleistung (kW)	Handelsbezeichnungen	zulässige Reifengrößen **vorne** und **hinten**, ggf. Auflagen	Auflagen und Hinweise
88 bis 206	Skoda Superb 3 (3V; Limousine, Kombi; ab Modelljahr 2015)	215/50R17 A93) 215/55R17 225/50R17 A93a) 235/50R17	A02) bis A10) A11) BF1) E60a)

Typ(en):	ABE / EG-Genehmigung(en):		
5L	**e11*2007/46*0010*..**		
5L	**e11*2007/46*0034*..**		
Motorleistung (kW)	Handelsbezeichnungen	zulässige Reifengrößen **vorne** und **hinten**, ggf. Auflagen	Auflagen und Hinweise
77 bis 125	Skoda Yeti	205/50R17 A93) N215) 205/50R17 M+S A93) 205/55R17 A93) G0U) N215) 205/55R17 M+S A93) G0U) 215/50R17 A93) G0U) 215/55R17 G7K) 225/45R17 A93) 225/50R17 G0U) 235/50R17 A01) G7K) K01) K04) K48)	A02) bis A10) BF2)

§22 51785*08

Auflagen und Hinweise

A01) Der vorschriftsmäßige Zustand des Fahrzeugs ist durch einen amtlich anerkannten Sachverständigen oder Prüfer für den Kraftfahrzeugverkehr oder einen Kraftfahrzeugsachverständigen oder einen Angestellten nach Nummer 4 der Anlage VIIIb zur StVZO auf einem Nachweis entsprechend dem Beispielkatalog zu § 19 StVZO veröffentlichten Muster bescheinigen zu lassen.

A02) Wird eine in diesem Gutachten aufgeführte Reifengröße verwendet, die nicht bereits in den Fahrzeugpapieren genannt ist, so sind die Angaben über die Reifengröße in den Fahrzeugpapieren durch die Zulassungsstelle berichtigen zu lassen. Diese Berichtigung ist dann nicht erforderlich, wenn die ABE des Sonderrades eine Freistellung von der Pflicht zur Berichtigung der Fahrzeugpapiere enthält.

A03) Die mindestens erforderlichen Geschwindigkeitsbereiche und Tragfähigkeiten der zu verwendenden Reifen sind, unter Zugrundelegung der fahrzeugspezifischen Daten, aus der in Anlage 0 befindlichen Tabelle „Tragfähigkeitskennzahl und Geschwindigkeitssymbol“ zu entnehmen. Gibt es die Reifengrößen mit den ermittelten Mindestwerten **nicht**, so sind sie **nicht** zulässig.

A04) Das Fahrwerk sowie die Brems- und Lenkungsaggregate müssen, sofern diese durch keine weiteren Auflagen berührt werden, dem Serienstand entsprechen. Wird gleichzeitig mit dem Anbau der Sonderräder eine Fahrwerksänderung vorgenommen, so ist diese und ihre Auswirkung auf den Anbau der Sonderräder gesondert zu beurteilen.

A05) Es sind nur schlauchlose Reifen mit Gummi -oder Metallventilen zulässig. Die Ventile müssen den Normen DIN, E.T.R.T.O. oder TRA entsprechen, sollen möglichst kurz sein und dürfen nicht über die Radkontur hinausragen.

A06) Bei Verwendung des serienmäßigen Ersatz- bzw. Notrades sind die serienmäßigen Befestigungsteile zu verwenden.

A07) Die Bezieher der Sonderräder sind darauf hinzuweisen, dass der vom Reifenhersteller vorgeschriebene Reifenfülldruck bzw. Mindestluftdruck zu beachten ist.

A08) Wird das serienmäßige Ersatzrad verwendet, soll mit mäßiger Geschwindigkeit und nicht länger als erforderlich gefahren werden. Bei Fahrzeugen mit permanentem Allradantrieb ist bei Verwendung des Ersatzreifens darauf zu achten, dass nur Reifen mit gleich großem Abrollumfang zulässig sind. Es müssen die serienmäßigen Befestigungsteile verwendet werden.

A09) Die Bezieher sind darauf hinzuweisen, dass Schneekettenbetrieb nicht geprüft wurde, es sei denn, dass die Verwendung von Schneeketten durch eine weitere Auflage im Gutachten erlaubt wird.

A10) Die Räder dürfen nur an der Innenseite mit Klebegewichten ausgewuchtet werden. Je nach Bremsausstattung kann die Anbringung von Wuchtgewichten unterhalb des Felgentiefbetts und/oder der Felgenschulter eingeschränkt sein. Aufgrund unterschiedlicher Bremsanlagen, je nach Fahrzeugtyp, ist es möglich, dass unterhalb des Felgentiefbetts keine Klebegewichte montiert werden können.

A11) Auch zulässig an Fahrzeugen mit Hybrid Antrieb -Hybrid, Mild-Hybrid, Plug-in-Hybrid-, dass sind Fahrzeuge (FZ) die in der Zulassungsbescheinigung Teil 1 (FZ-Schein) unter P.3 " Hybr. ....", eingetragen haben.

A93) Die Verwendung von feingliedrigen Schneeketten, die nicht mehr als 12 mm auftragen, ist nur auf den Rädern der Vorderachse zulässig (siehe auch Bedienungsanleitung des Fahrzeugherstellers).

A93a) Die Verwendung von feingliedrigen Schneeketten, die nicht mehr als 9 mm auftragen, ist nur auf den Rädern der Vorderachse zulässig (siehe auch Bedienungsanleitung des Fahrzeugherstellers).

§22 51785*08

BF1) Es sind folgende Befestigungsteile zu verwenden:
Achse: 1+2
Serien-Radschraube, Kugel Ø25,6 mm, Gewinde M14x1,5, Schaftlänge 27,5 mm
Anzugsmoment: 140 Nm

BF2) Es sind folgende Befestigungsteile zu verwenden:
Achse: 1+2
Serien-Radschraube, Kugel Ø25,6 mm, Gewinde M14x1,5, Schaftlänge 27,5 mm
Anzugsmoment: 120 Nm

E27) Nicht zulässig an Einsatz- oder Polizeifahrzeugen.

E45) Nicht für Octavia SCOUT (Serie 225/50R17).

E57) Nur zulässig an Fahrzeugausführungen mit Verbundlenkerachse an Achse 2. In der Zulassungsbescheinigung I, Feld D.2, steht an 15. und 16. Stelle im Versionenschlüssel „VL“.

E58) Nur zulässig an Fahrzeugausführungen mit Mehrlenkerachse an Achse 2. In der Zulassungsbescheinigung I, Feld D.2, steht an 15. und 16. Stelle im Versionenschlüssel "ML".

E60) Nur zulässig an Fahrzeugausführungen bis Modelljahr 2014 (Skoda Superb 2):
- bis EG-Genehmigungs-Nr. e11*2001/116*0326*31
- bis EG-Genehmigungs-Nr. e11*2007/46*0014*21

E60a) Nur zulässig an Fahrzeugausführungen ab Modelljahr 2015 (Skoda Superb 3):
- ab EG-Genehmigungs-Nr. e11*2001/116*0326*32
- ab EG-Genehmigungs-Nr. e11*2007/46*0014*22
- ab EG-Genehmigungs-Nr. e8*2007/46*0317*00

E61) Bei dem Fahrzeugtyp 5E nur zulässig mit folgender EG-Genehmigungs-Nr.:
- e11*2007/46*0243* bis Nachtragsstand 19
- e11*2007/46*0244* bis Nachtragsstand 13

E61a) Bei dem Fahrzeugtyp 5E nur zulässig mit folgender EG-Genehmigungs-Nr.:
- e11*2007/46*0243* ab Nachtragsstand 20
- e11*2007/46*0244* ab Nachtragsstand 14
- e8*2007/46*0318*

E62) Nur zulässig an Fahrzeugausführungen mit Verbundlenkerachse. In der Zulassungsbescheinigung I, Feld D.2, im Versionenschlüssel steht 'VL':

E62a) Nur zulässig an Fahrzeugausführungen mit Mehrlenkerachse. In der Zulassungsbescheinigung I, Feld D.2, im Versionenschlüssel steht 'ML':

ER1) Das Sonderrad (gepr. Radlast) ist in Verbindung mit dieser Reifengröße nur zulässig bis zu einer Achslast von 1370 kg. Das gilt auch bei erhöhter Achslast im Anhängerbetrieb gemäß den Fahrzeugpapieren (Feld 22 bzw. Ziffer 33).

ER2) Das Sonderrad (gepr. Radlast) ist in Verbindung mit dieser Reifengröße nur zulässig bis zu einer Achslast von 1380 kg. Das gilt auch bei erhöhter Achslast im Anhängerbetrieb gemäß den Fahrzeugpapieren (Feld 22 bzw. Ziffer 33).

§22 51785*08

G01) Es ist der Nachweis zu erbringen, dass die Anzeige des Geschwindigkeitsmessers und des Wegstreckenzählers innerhalb der gesetzlich vorgeschriebenen Toleranzen (§ 57 StVZO) liegt. Sofern die Anzeige angeglichen werden muss, kann diese Rad-Reifen-Kombination nicht als wahlweise Ausrüstung auf der Anbaubestätigung eingetragen werden.

G0U) Bei Fahrzeugen, die serienmäßig nicht mit einer der Bereifungsgrößen 215/60R16, 225/50R17 ausgerüstet oder min. einer dieser Bereifungsgrößen in den Fahrzeugpapieren (Fahrzeugschein, Zulassungsbescheinigung I oder COC- Papier) bzw. in der EG-Genehmigung des Fahrzeuges zugelassen ist, sind die Auflagen A01) und G01) zu beachten.

G7K) Bei Fahrzeugen, die serienmäßig nicht mit der Bereifungsgröße 215/60R16 ausgerüstet oder diese in den Fahrzeugpapieren (Fahrzeugschein, Zulassungsbescheinigung I oder COC-Papier) bzw. in der EG-Genehmigung des Fahrzeuges zugelassen ist, sind die Auflagen A01) und G01) zu beachten.

GDP) Bei Fahrzeugen, die serienmäßig nicht mit einer der Bereifungsgrößen 235/45R20, 235/50R19 ausgerüstet oder min. einer dieser Bereifungsgrößen in den Fahrzeugpapieren (Fahrzeugschein, Zulassungsbescheinigung I oder COC- Papier) bzw. in der EG-Genehmigung des Fahrzeuges zugelassen ist, sind die Auflagen A01) und G01) zu beachten.

GEB) Bei Fahrzeugen, die serienmäßig nicht mit einer der Bereifungsgrößen 225/45R19, 225/50R18 ausgerüstet oder min. einer dieser Bereifungsgrößen in den Fahrzeugpapieren (Fahrzeugschein, Zulassungsbescheinigung I oder COC- Papier) bzw. in der EG-Genehmigung des Fahrzeuges zugelassen ist, sind die Auflagen A01) und G01) zu beachten.

GKD) Bei Fahrzeugen, die serienmäßig nicht mit einer der Bereifungsgrößen 215/50R18, 225/45R19, 225/50R18, 225/55R17, 225/60R16, 235/40R19, 245/40R19 ausgerüstet oder min. einer dieser Bereifungsgrößen in den Fahrzeugpapieren (Fahrzeugschein, Zulassungsbescheinigung I oder COC- Papier) bzw. in der EG-Genehmigung des Fahrzeuges zugelassen ist, sind die Auflagen A01) und G01) zu beachten.

GKE) Bei Fahrzeugen, die serienmäßig nicht mit einer der Bereifungsgrößen 215/50R18, 225/45R19, 225/50R18, 225/55R17, 225/60R16, 245/40R19 ausgerüstet oder min. einer dieser Bereifungsgrößen in den Fahrzeugpapieren (Fahrzeugschein, Zulassungsbescheinigung I oder COC- Papier) bzw. in der EG-Genehmigung des Fahrzeuges zugelassen ist, sind die Auflagen A01) und G01) zu beachten.

K01) Die Radabdeckung an Achse 1 ist durch Ausstellen der Frontschürze und des Kotflügels oder durch Anbau von dauerhaft befestigten Karosserieteilen im Bereich 30° vor bis 50° hinter der Radmitte herzustellen.
Die gesamte Breite der Rad-/Reifenkombination muss, unter Beachtung des maximalmöglichen Betriebsmaßes des Reifens (1.04 fache der Nennbreite des Reifens), in dem oben genannten Bereich abgedeckt sein.

K03) Die Radabdeckung an Achse 1 ist durch Ausstellen der Frontschürze und des Kotflügels oder durch Anbau von dauerhaft befestigten Karosserieteilen im Bereich 0° bis 30° vor der Radmitte herzustellen.
Die gesamte Breite der Rad-/Reifenkombination muss, unter Beachtung des maximalmöglichen Betriebsmaßes des Reifens (1.04 fache der Nennbreite des Reifens), in dem oben genannten Bereich abgedeckt sein.

§22 51785*08

K04) Die Radabdeckung an Achse 2 ist durch Ausstellen der Heckschürze und des Kotflügels oder durch Anbau von dauerhaft befestigten Karosserieteilen im Bereich 0° bis 50° hinter der Radmitte herzustellen.
Die gesamte Breite der Rad-/Reifenkombination muss, unter Beachtung des maximalmöglichen Betriebsmaßes des Reifens (1.04 fache der Nennbreite des Reifens), in dem oben genannten Bereich abgedeckt sein.

K44) Um ein Anstreifen der Reifenschulter bei Einschlag an Achse 1 zu vermeiden, ist der Filzinnenkotflügel im Schwellerbereich in Richtung Fahrzeug-Fußraum in den Radkasten zu drücken und mit Kleber zu fixieren oder auszuschneiden (Kontrolle d. Kreisfahrt).

K48) An Achse 2 ist der im Bereich des Schwellers befindliche Kunststoffspritzschutz um 10 mm warm in Richtung Vorderachse einzuformen.



K51) Um eine ausreichende Freigängigkeit der Rad-Reifen-Kombination an Achse 2 zu gewährleisten sind folgende Maßnahmen erforderlich:
- der Filzinnenkotflügel ist im gesamten Radhauskantenbereich bis zur Stoßfängeroberkante eng an das Radhaus zu kleben oder auszuschneiden.

N205) Nicht zulässig an Fahrzeugausführungen die serienmäßig an Vorder - und/oder Hinterachse nur mit Sommer-Reifengrößen 205/ .. oder größer ausgerüstet sind und auch nur solche Sommer-Reifengrößen in den Fahrzeugpapieren (Fahrzeugschein, Zulassungsbescheinigung I oder COC- Papier) bzw. in der EG-Genehmigung des Fahrzeuges zugelassen sind.

N215) Nicht zulässig an Fahrzeugausführungen die serienmäßig an Vorder - und/oder Hinterachse nur mit Sommer-Reifengrößen 215/ .. oder größer ausgerüstet sind und auch nur solche Sommer-Reifengrößen in den Fahrzeugpapieren (Fahrzeugschein, Zulassungsbescheinigung I oder COC- Papier) bzw. in der EG-Genehmigung des Fahrzeuges zugelassen sind.

N225) Nicht zulässig an Fahrzeugausführungen die serienmäßig an Vorder - und/oder Hinterachse nur mit Sommer-Reifengrößen 225/ .. oder größer ausgerüstet sind und auch nur solche Sommer-Reifengrößen in den Fahrzeugpapieren (Fahrzeugschein, Zulassungsbescheinigung I oder COC- Papier) bzw. in der EG-Genehmigung des Fahrzeuges zugelassen sind.

N235) Nicht zulässig an Fahrzeugausführungen die serienmäßig an Vorder - und/oder Hinterachse nur mit Sommer-Reifengrößen 235/ .. oder größer ausgerüstet sind und auch nur solche Sommer-Reifengrößen in den Fahrzeugpapieren (Fahrzeugschein, Zulassungsbescheinigung I oder COC- Papier) bzw. in der EG-Genehmigung des Fahrzeuges zugelassen sind.

§22 51785*08

T88) Nur zulässig an Fahrzeugen mit einer zulässigen Achslast bis max. 1120 kg bei LI 88 . Die Tragfähigkeit des ZR-Reifens muss dann min. 560 kg betragen (Angaben stehen auf dem Reifen). Auflage A03) ist jedoch generell zu beachten.

Die Anlage 10h mit den Seiten 1-14 hat nur Gültigkeit in Verbindung mit dem Gutachten für Sonderräder Typ C25 707 des Auftraggebers CMS Automotive Trading GmbH

Geschäftsstelle Essen, 23.11.2023

§22 51785*08

Technische Daten, Kurzfassung
Raddaten

Radtyp:	**C25 707**
Art des Sonderrades:	einteiliges Leichtmetall-Rad
Handelsmarke:	
Montageposition:	**Vorder-und Hinterachse**
Radausführung:	**C25 707 40 91S**
Radausführungskennz.:	CMS 1062 05
Radgröße:	7Jx17H2
Rad-Einpresstiefe:	40 mm
Lochkreisdurchmesser:	112 mm
Lochzahl:	5
Mittenlochdurchmesser:	66,50 mm
Zentrierart:	Mittenzentrierung
Zentrierring:	SR22RK Ø 66,45 Ø57,1
geprüfte Radlast: *)	690 kg
Reifenabrollumfang:	2200 mm

*) Die zulässige Radlast kann je nach Reifengröße vom angegebenen Wert abweichen.

§22 51785*08

Allgemeine Anforderungen
Im Fahrzeug verbaute sicherheits- und/oder umweltrelevante Fahrzeugsysteme (z.B. Reifendruckkontrollsysteme) müssen nach Anbau der Sonderräder funktionsfähig bleiben bzw. entsprechend ersetzt werden.

Verwendungsbereich
Fahrzeughersteller oder Marke: SKODA

Radbefestigung				
Auflagen-Kürzel	Achse	Beschreibung der Befestigungsteile	Zubehör-Kit	Anzugs-moment
BF1	1+2	Serien-Radschraube, Kugel Ø25,6 mm, Gewinde M14x1,5, Schaftlänge 27,5 mm		140 Nm
BF2	1+2	Serien-Radschraube, Kugel Ø25,6 mm, Gewinde M14x1,5, Schaftlänge 27,5 mm		120 Nm

Typ(en):	ABE / EG-Genehmigung(en):		
NU	**e8*2007/46*0272*..**		
Motorleistung (kW)	Handelsbezeichnungen	zulässige Reifengrößen **vorne** und **hinten**, ggf. Auflagen	Auflagen und Hinweise
81 bis 110	Skoda Karoq (Frontantrieb)	215/55R17 A93) 225/50R17 A01) A93) K01) K04) 225/55R17 A01) A93) GKE) K01) K04) 235/50R17 A01) A93) K01) K04) 245/50R17 A01) GKD) K01) K04)	A02) bis A10) BF1)

Typ(en):	ABE / EG-Genehmigung(en):		
NU	**e8*2007/46*0272*..**		
Motorleistung (kW)	Handelsbezeichnungen	zulässige Reifengrößen **vorne** und **hinten**, ggf. Auflagen	Auflagen und Hinweise
110 bis 140	Skoda Karoq (Allradantrieb)	215/50R17 A93) N225) 215/55R17 A93) N225) 215/60R17 A93) GEB) N225) 225/50R17 A01) A93) K01) K04) 225/55R17 A01) A93) K01) K04) 235/50R17 A01) A93) K01) K04) 235/55R17 A01) GEB) K01) K04) 245/50R17 A01) K01) K04)	A02) bis A10) BF1)

§22 51785*08

Typ(en):	ABE / EG-Genehmigung(en):		
NU	**e8*2007/46*0272*..**		
Motorleistung (kW)	Handelsbezeichnungen	zulässige Reifengrößen **vorne** und **hinten**, ggf. Auflagen	Auflagen und Hinweise
110 bis 140	Skoda Karoq Scout (Allrad)	215/55R17 A93) N225) 215/55R17 M+S A93) 215/60R17 A93) N225) 215/60R17 M+S A93) 225/55R17 A93) 235/50R17 A01) A93) K03) 235/55R17 A01) K03) 245/50R17 A01) K01) K04)	A02) bis A10) BF1)

Typ(en):	ABE / EG-Genehmigung(en):		
NU	**e8*2007/46*0272*..**		
Motorleistung (kW)	Handelsbezeichnungen	zulässige Reifengrößen **vorne** und **hinten**, ggf. Auflagen	Auflagen und Hinweise
85 bis 110	Skoda Karoq Scout (Frontantrieb)	215/55R17 A93) 225/50R17 A01) A93) K01) K04) 225/55R17 A01) A93) K01) K04) 235/50R17 A01) A93) K01) K04) 245/50R17 A01) K01) K04)	A02) bis A10) BF1)

§22 51785*08

Typ(en):	ABE / EG-Genehmigung(en):		
NS	**e8*2007/46*0249*..**		
Motorleistung (kW)	Handelsbezeichnungen	zulässige Reifengrößen **vorne** und **hinten**, ggf. Auflagen	Auflagen und Hinweise
82 bis 147	Skoda Kodiaq, Skoda Kodiaq Scout	215/65R17 A93) ER2) N225) 215/65R17 M+S A93) ER2) 225/60R17 A93) ER2) N235) 225/60R17 M+S A93) ER2) 225/65R17 ER1) GDP) N235) 225/65R17 M+S ER1) GDP) 235/60R17 A93a) ER2) 245/55R17 ER2) 245/60R17 ER1) GDP) 255/55R17 ER2)	A02) bis A10) BF1) E27)

Typ(en):	ABE / EG-Genehmigung(en):		
NS	**e8*2007/46*0249*..**		
Motorleistung (kW)	Handelsbezeichnungen	zulässige Reifengrößen **vorne** und **hinten**, ggf. Auflagen	Auflagen und Hinweise
176 bis 180	Skoda Kodiaq RS	215/65R17 M+S A93) ER2) 225/60R17 M+S A93) ER2) 225/65R17 M+S ER1) 235/60R17 M+S A93a) ER2) 245/55R17 M+S ER2) 245/60R17 M+S ER1) 255/55R17 M+S ER2)	A02) bis A10) BF1)

§22 51785*08

Typ(en):	ABE / EG-Genehmigung(en):		
1Z	**e11*2001/116*0230*..**		
1Z	**e11*2007/46*0012*..**		
Motorleistung (kW)	Handelsbezeichnungen	zulässige Reifengrößen **vorne** und **hinten**, ggf. Auflagen	Auflagen und Hinweise
55 bis 118	Skoda Octavia (Limousine, Kombi, Allrad; Ausführungen mit kleinsten Serienreifen in 15Zoll)	205/50R17 K01) 215/45R17 K03) 225/45R17 K01) K04)	A01) bis A10) BF2) E45)

Typ(en):	ABE / EG-Genehmigung(en):		
1Z	**e11*2001/116*0230*..**		
1Z	**e11*2007/46*0012*..**		
Motorleistung (kW)	Handelsbezeichnungen	zulässige Reifengrößen **vorne** und **hinten**, ggf. Auflagen	Auflagen und Hinweise
125 bis 147	Skoda Octavia (Limousine, Kombi, Allrad; Ausführungen mit kleinsten Serienreifen in 16Zoll oder 17Zoll)	205/50R17 M+S K01) 215/45R17 M+S K03) 225/45R17 K01) K04)	A01) bis A10) BF2) E45)

Typ(en):	ABE / EG-Genehmigung(en):		
1Z	**e11*2001/116*0230*..**		
1Z	**e11*2007/46*0012*..**		
Motorleistung (kW)	Handelsbezeichnungen	zulässige Reifengrößen **vorne** und **hinten**, ggf. Auflagen	Auflagen und Hinweise
103 bis 118	Skoda Octavia Scout	205/50R17 M+S 205/55R17 M+S A01) K44) 215/50R17 M+S A01) K03) 225/45R17 A01) K03)	A02) bis A10) BF2)

§22 51785*08

Typ(en):	ABE / EG-Genehmigung(en):		
5E	**e11*2007/46*0243*..**		
5E	**e11*2007/46*0244*..**		
Motorleistung (kW)	Handelsbezeichnungen	zulässige Reifengrößen **vorne** und **hinten**, ggf. Auflagen	Auflagen und Hinweise
63 bis 110	Skoda Octavia (Limousine und Kombi, Ausführungen mit Verbundlenker-Hinterachse)	205/45R17 A93) 205/50R17 215/45R17 A93) 225/45R17	A02) bis A10) BF2) E57) E61)

Typ(en):	ABE / EG-Genehmigung(en):		
5E	**e11*2007/46*0243*..**		
5E	**e11*2007/46*0244*..**		
Motorleistung (kW)	Handelsbezeichnungen	zulässige Reifengrößen **vorne** und **hinten**, ggf. Auflagen	Auflagen und Hinweise
77 bis 169	Skoda Octavia (Limousine und Kombi, Ausführungen mit Mehrlenkerhinterachse)	205/45R17 A93) N215) T88) 205/50R17 N215) 215/45R17 A93) N225) 225/45R17	A02) bis A10) BF2) E58) E61)

Typ(en):	ABE / EG-Genehmigung(en):		
5E	**e11*2007/46*0243*..**		
5E	**e11*2007/46*0244*..**		
5E	**e8*2007/46*0318*..**		
Motorleistung (kW)	Handelsbezeichnungen	zulässige Reifengrößen **vorne** und **hinten**, ggf. Auflagen	Auflagen und Hinweise
63 bis 110	Skoda Octavia (Facelift ab 2017, Limousine und Kombi, Ausführungen mit Verbundlenker-Hinterachse)	195/50R17 A93) N205) 205/45R17 A93) 205/50R17 A01) K04) K51) 215/45R17 A93) 225/45R17 A01) K04) K51)	A02) bis A10) BF2) E57) E61a)

§22 51785*08

Typ(en):	ABE / EG-Genehmigung(en):		
5E	**e11*2007/46*0243*..**		
5E	**e11*2007/46*0244*..**		
5E	**e8*2007/46*0318*..**		
Motorleistung (kW)	Handelsbezeichnungen	zulässige Reifengrößen **vorne** und **hinten**, ggf. Auflagen	Auflagen und Hinweise
81 bis 180	Skoda Octavia (Facelift ab 2017, Limousine und Kombi, Ausführungen mit Mehrlenkerhinterachse)	205/45R17 A93) N215) T88) 205/45R17 M+S A93) T88) 205/50R17 A01) K04) K51) N215) 205/50R17 M+S A01) K04) K51) 215/45R17 A93) N225) 215/45R17 M+S A93) 225/45R17 A01) K04) K51)	A02) bis A10) BF2) E58) E61a)

Typ(en):	ABE / EG-Genehmigung(en):		
5E	**e11*2007/46*0243*..**		
Motorleistung (kW)	Handelsbezeichnungen	zulässige Reifengrößen **vorne** und **hinten**, ggf. Auflagen	Auflagen und Hinweise
81 bis 135	Skoda Octavia Scout	205/50R17 M+S 205/55R17 M+S 215/45R17 M+S 215/50R17 M+S 225/45R17 225/50R17	A02) bis A10) BF2) E61)

Typ(en):	ABE / EG-Genehmigung(en):		
NX	**e8*2007/46*0355*..**		
Motorleistung (kW)	Handelsbezeichnungen	zulässige Reifengrößen **vorne** und **hinten**, ggf. Auflagen	Auflagen und Hinweise
81 bis 110	Skoda Octavia (Limousine, Kombi, Ausführungen mit Verbundlenker-Hinterachse)	205/55R17 A93a) 215/50R17 A01) A93a) K04) 225/50R17 A01) K04)	A02) bis A10) BF1) E62)

§22 51785*08

Typ(en):	ABE / EG-Genehmigung(en):		
NX	**e8*2007/46*0355*..**		
Motorleistung (kW)	Handelsbezeichnungen	zulässige Reifengrößen **vorne** und **hinten**, ggf. Auflagen	Auflagen und Hinweise
110 bis 180	Skoda Octavia, Octavia RS (Limousine, Kombi, Ausführungen mit Mehrlenker- Hinterachse)	205/55R17 A93a) N215) 215/50R17 A93a) N225) 215/55R17 N225) 225/50R17 235/50R17 A01) K03) K04)	A02) bis A10) A11) BF1) E62a)

Typ(en):	ABE / EG-Genehmigung(en):		
3U	**e11*98/14*0187*..**		
Motorleistung (kW)	Handelsbezeichnungen	zulässige Reifengrößen **vorne** und **hinten**, ggf. Auflagen	Auflagen und Hinweise
74 bis 142	Skoda Superb 1 (Limousine)	205/45R17 A93) T88) 205/50R17 215/45R17 225/45R17	A02) bis A10) BF2)

Typ(en):	ABE / EG-Genehmigung(en):		
3T	**e11*2001/116*0326*..**		
3T	**e11*2007/46*0014*..**		
Motorleistung (kW)	Handelsbezeichnungen	zulässige Reifengrößen **vorne** und **hinten**, ggf. Auflagen	Auflagen und Hinweise
77 bis 191	Skoda Superb 2 (3T; Limousine, Kombi; bis Modelljahr 2014)	205/50R17 N215) 205/50R17 M+S 225/45R17	A02) bis A10) BF2) E60)

§22 51785*08

Typ(en):	ABE / EG-Genehmigung(en):		
3T	**e11*2001/116*0326*..**		
3T	**e11*2007/46*0014*..**		
3T	**e8*2007/46*0317*..**		
Motorleistung (kW)	Handelsbezeichnungen	zulässige Reifengrößen **vorne** und **hinten**, ggf. Auflagen	Auflagen und Hinweise
88 bis 206	Skoda Superb 3 (3V; Limousine, Kombi; ab Modelljahr 2015)	215/50R17 A93) 215/55R17 225/50R17 A93a) 235/50R17	A02) bis A10) A11) BF1) E60a)

Typ(en):	ABE / EG-Genehmigung(en):		
5L	**e11*2007/46*0010*..**		
5L	**e11*2007/46*0034*..**		
Motorleistung (kW)	Handelsbezeichnungen	zulässige Reifengrößen **vorne** und **hinten**, ggf. Auflagen	Auflagen und Hinweise
77 bis 125	Skoda Yeti	205/50R17 A93) N215) 205/50R17 M+S A93) 205/55R17 A93) G0U) N215) 205/55R17 M+S A93) G0U) 215/50R17 A93) G0U) 215/55R17 G7K) 225/45R17 A93) 225/50R17 G0U) 235/50R17 A01) G7K) K01) K04) K48)	A02) bis A10) BF2)

§22 51785*08

Auflagen und Hinweise

A01) Der vorschriftsmäßige Zustand des Fahrzeugs ist durch einen amtlich anerkannten Sachverständigen oder Prüfer für den Kraftfahrzeugverkehr oder einen Kraftfahrzeugsachverständigen oder einen Angestellten nach Nummer 4 der Anlage VIIIb zur StVZO auf einem Nachweis entsprechend dem Beispielkatalog zu § 19 StVZO veröffentlichten Muster bescheinigen zu lassen.

A02) Wird eine in diesem Gutachten aufgeführte Reifengröße verwendet, die nicht bereits in den Fahrzeugpapieren genannt ist, so sind die Angaben über die Reifengröße in den Fahrzeugpapieren durch die Zulassungsstelle berichtigen zu lassen. Diese Berichtigung ist dann nicht erforderlich, wenn die ABE des Sonderrades eine Freistellung von der Pflicht zur Berichtigung der Fahrzeugpapiere enthält.

A03) Die mindestens erforderlichen Geschwindigkeitsbereiche und Tragfähigkeiten der zu verwendenden Reifen sind, unter Zugrundelegung der fahrzeugspezifischen Daten, aus der in Anlage 0 befindlichen Tabelle „Tragfähigkeitskennzahl und Geschwindigkeitssymbol“ zu entnehmen. Gibt es die Reifengrößen mit den ermittelten Mindestwerten **nicht**, so sind sie **nicht** zulässig.

A04) Das Fahrwerk sowie die Brems- und Lenkungsaggregate müssen, sofern diese durch keine weiteren Auflagen berührt werden, dem Serienstand entsprechen. Wird gleichzeitig mit dem Anbau der Sonderräder eine Fahrwerksänderung vorgenommen, so ist diese und ihre Auswirkung auf den Anbau der Sonderräder gesondert zu beurteilen.

A05) Es sind nur schlauchlose Reifen mit Gummi -oder Metallventilen zulässig. Die Ventile müssen den Normen DIN, E.T.R.T.O. oder TRA entsprechen, sollen möglichst kurz sein und dürfen nicht über die Radkontur hinausragen.

A06) Bei Verwendung des serienmäßigen Ersatz- bzw. Notrades sind die serienmäßigen Befestigungsteile zu verwenden.

A07) Die Bezieher der Sonderräder sind darauf hinzuweisen, dass der vom Reifenhersteller vorgeschriebene Reifenfülldruck bzw. Mindestluftdruck zu beachten ist.

A08) Wird das serienmäßige Ersatzrad verwendet, soll mit mäßiger Geschwindigkeit und nicht länger als erforderlich gefahren werden. Bei Fahrzeugen mit permanentem Allradantrieb ist bei Verwendung des Ersatzreifens darauf zu achten, dass nur Reifen mit gleich großem Abrollumfang zulässig sind. Es müssen die serienmäßigen Befestigungsteile verwendet werden.

A09) Die Bezieher sind darauf hinzuweisen, dass Schneekettenbetrieb nicht geprüft wurde, es sei denn, dass die Verwendung von Schneeketten durch eine weitere Auflage im Gutachten erlaubt wird.

A10) Die Räder dürfen nur an der Innenseite mit Klebegewichten ausgewuchtet werden. Je nach Bremsausstattung kann die Anbringung von Wuchtgewichten unterhalb des Felgentiefbetts und/oder der Felgenschulter eingeschränkt sein. Aufgrund unterschiedlicher Bremsanlagen, je nach Fahrzeugtyp, ist es möglich, dass unterhalb des Felgentiefbetts keine Klebegewichte montiert werden können.

A11) Auch zulässig an Fahrzeugen mit Hybrid Antrieb -Hybrid, Mild-Hybrid, Plug-in-Hybrid-, dass sind Fahrzeuge (FZ) die in der Zulassungsbescheinigung Teil 1 (FZ-Schein) unter P.3 " Hybr. ....", eingetragen haben.

A93) Die Verwendung von feingliedrigen Schneeketten, die nicht mehr als 12 mm auftragen, ist nur auf den Rädern der Vorderachse zulässig (siehe auch Bedienungsanleitung des Fahrzeugherstellers).

A93a) Die Verwendung von feingliedrigen Schneeketten, die nicht mehr als 9 mm auftragen, ist nur auf den Rädern der Vorderachse zulässig (siehe auch Bedienungsanleitung des Fahrzeugherstellers).

§22 51785*08

BF1) Es sind folgende Befestigungsteile zu verwenden:
Achse: 1+2
Serien-Radschraube, Kugel Ø25,6 mm, Gewinde M14x1,5, Schaftlänge 27,5 mm
Anzugsmoment: 140 Nm

BF2) Es sind folgende Befestigungsteile zu verwenden:
Achse: 1+2
Serien-Radschraube, Kugel Ø25,6 mm, Gewinde M14x1,5, Schaftlänge 27,5 mm
Anzugsmoment: 120 Nm

E27) Nicht zulässig an Einsatz- oder Polizeifahrzeugen.

E45) Nicht für Octavia SCOUT (Serie 225/50R17).

E57) Nur zulässig an Fahrzeugausführungen mit Verbundlenkerachse an Achse 2. In der Zulassungsbescheinigung I, Feld D.2, steht an 15. und 16. Stelle im Versionenschlüssel „VL“.

E58) Nur zulässig an Fahrzeugausführungen mit Mehrlenkerachse an Achse 2. In der Zulassungsbescheinigung I, Feld D.2, steht an 15. und 16. Stelle im Versionenschlüssel "ML".

E60) Nur zulässig an Fahrzeugausführungen bis Modelljahr 2014 (Skoda Superb 2):
- bis EG-Genehmigungs-Nr. e11*2001/116*0326*31
- bis EG-Genehmigungs-Nr. e11*2007/46*0014*21

E60a) Nur zulässig an Fahrzeugausführungen ab Modelljahr 2015 (Skoda Superb 3):
- ab EG-Genehmigungs-Nr. e11*2001/116*0326*32
- ab EG-Genehmigungs-Nr. e11*2007/46*0014*22
- ab EG-Genehmigungs-Nr. e8*2007/46*0317*00

E61) Bei dem Fahrzeugtyp 5E nur zulässig mit folgender EG-Genehmigungs-Nr.:
- e11*2007/46*0243* bis Nachtragsstand 19
- e11*2007/46*0244* bis Nachtragsstand 13

E61a) Bei dem Fahrzeugtyp 5E nur zulässig mit folgender EG-Genehmigungs-Nr.:
- e11*2007/46*0243* ab Nachtragsstand 20
- e11*2007/46*0244* ab Nachtragsstand 14
- e8*2007/46*0318*

E62) Nur zulässig an Fahrzeugausführungen mit Verbundlenkerachse. In der Zulassungsbescheinigung I, Feld D.2, im Versionenschlüssel steht 'VL':

E62a) Nur zulässig an Fahrzeugausführungen mit Mehrlenkerachse. In der Zulassungsbescheinigung I, Feld D.2, im Versionenschlüssel steht 'ML':

ER1) Das Sonderrad (gepr. Radlast) ist in Verbindung mit dieser Reifengröße nur zulässig bis zu einer Achslast von 1370 kg. Das gilt auch bei erhöhter Achslast im Anhängerbetrieb gemäß den Fahrzeugpapieren (Feld 22 bzw. Ziffer 33).

ER2) Das Sonderrad (gepr. Radlast) ist in Verbindung mit dieser Reifengröße nur zulässig bis zu einer Achslast von 1380 kg. Das gilt auch bei erhöhter Achslast im Anhängerbetrieb gemäß den Fahrzeugpapieren (Feld 22 bzw. Ziffer 33).

§22 51785*08

G01) Es ist der Nachweis zu erbringen, dass die Anzeige des Geschwindigkeitsmessers und des Wegstreckenzählers innerhalb der gesetzlich vorgeschriebenen Toleranzen (§ 57 StVZO) liegt. Sofern die Anzeige angeglichen werden muss, kann diese Rad-Reifen-Kombination nicht als wahlweise Ausrüstung auf der Anbaubestätigung eingetragen werden.

G0U) Bei Fahrzeugen, die serienmäßig nicht mit einer der Bereifungsgrößen 215/60R16, 225/50R17 ausgerüstet oder min. einer dieser Bereifungsgrößen in den Fahrzeugpapieren (Fahrzeugschein, Zulassungsbescheinigung I oder COC- Papier) bzw. in der EG-Genehmigung des Fahrzeuges zugelassen ist, sind die Auflagen A01) und G01) zu beachten.

G7K) Bei Fahrzeugen, die serienmäßig nicht mit der Bereifungsgröße 215/60R16 ausgerüstet oder diese in den Fahrzeugpapieren (Fahrzeugschein, Zulassungsbescheinigung I oder COC-Papier) bzw. in der EG-Genehmigung des Fahrzeuges zugelassen ist, sind die Auflagen A01) und G01) zu beachten.

GDP) Bei Fahrzeugen, die serienmäßig nicht mit einer der Bereifungsgrößen 235/45R20, 235/50R19 ausgerüstet oder min. einer dieser Bereifungsgrößen in den Fahrzeugpapieren (Fahrzeugschein, Zulassungsbescheinigung I oder COC- Papier) bzw. in der EG-Genehmigung des Fahrzeuges zugelassen ist, sind die Auflagen A01) und G01) zu beachten.

GEB) Bei Fahrzeugen, die serienmäßig nicht mit einer der Bereifungsgrößen 225/45R19, 225/50R18 ausgerüstet oder min. einer dieser Bereifungsgrößen in den Fahrzeugpapieren (Fahrzeugschein, Zulassungsbescheinigung I oder COC- Papier) bzw. in der EG-Genehmigung des Fahrzeuges zugelassen ist, sind die Auflagen A01) und G01) zu beachten.

GKD) Bei Fahrzeugen, die serienmäßig nicht mit einer der Bereifungsgrößen 215/50R18, 225/45R19, 225/50R18, 225/55R17, 225/60R16, 235/40R19, 245/40R19 ausgerüstet oder min. einer dieser Bereifungsgrößen in den Fahrzeugpapieren (Fahrzeugschein, Zulassungsbescheinigung I oder COC- Papier) bzw. in der EG-Genehmigung des Fahrzeuges zugelassen ist, sind die Auflagen A01) und G01) zu beachten.

GKE) Bei Fahrzeugen, die serienmäßig nicht mit einer der Bereifungsgrößen 215/50R18, 225/45R19, 225/50R18, 225/55R17, 225/60R16, 245/40R19 ausgerüstet oder min. einer dieser Bereifungsgrößen in den Fahrzeugpapieren (Fahrzeugschein, Zulassungsbescheinigung I oder COC- Papier) bzw. in der EG-Genehmigung des Fahrzeuges zugelassen ist, sind die Auflagen A01) und G01) zu beachten.

K01) Die Radabdeckung an Achse 1 ist durch Ausstellen der Frontschürze und des Kotflügels oder durch Anbau von dauerhaft befestigten Karosserieteilen im Bereich 30° vor bis 50° hinter der Radmitte herzustellen.
Die gesamte Breite der Rad-/Reifenkombination muss, unter Beachtung des maximalmöglichen Betriebsmaßes des Reifens (1.04 fache der Nennbreite des Reifens), in dem oben genannten Bereich abgedeckt sein.

K03) Die Radabdeckung an Achse 1 ist durch Ausstellen der Frontschürze und des Kotflügels oder durch Anbau von dauerhaft befestigten Karosserieteilen im Bereich 0° bis 30° vor der Radmitte herzustellen.
Die gesamte Breite der Rad-/Reifenkombination muss, unter Beachtung des maximalmöglichen Betriebsmaßes des Reifens (1.04 fache der Nennbreite des Reifens), in dem oben genannten Bereich abgedeckt sein.

§22 51785*08

K04) Die Radabdeckung an Achse 2 ist durch Ausstellen der Heckschürze und des Kotflügels oder durch Anbau von dauerhaft befestigten Karosserieteilen im Bereich 0° bis 50° hinter der Radmitte herzustellen.
Die gesamte Breite der Rad-/Reifenkombination muss, unter Beachtung des maximalmöglichen Betriebsmaßes des Reifens (1.04 fache der Nennbreite des Reifens), in dem oben genannten Bereich abgedeckt sein.

K44) Um ein Anstreifen der Reifenschulter bei Einschlag an Achse 1 zu vermeiden, ist der Filzinnenkotflügel im Schwellerbereich in Richtung Fahrzeug-Fußraum in den Radkasten zu drücken und mit Kleber zu fixieren oder auszuschneiden (Kontrolle d. Kreisfahrt).

K48) An Achse 2 ist der im Bereich des Schwellers befindliche Kunststoffspritzschutz um 10 mm warm in Richtung Vorderachse einzuformen.



K51) Um eine ausreichende Freigängigkeit der Rad-Reifen-Kombination an Achse 2 zu gewährleisten sind folgende Maßnahmen erforderlich:
- der Filzinnenkotflügel ist im gesamten Radhauskantenbereich bis zur Stoßfängeroberkante eng an das Radhaus zu kleben oder auszuschneiden.

N205) Nicht zulässig an Fahrzeugausführungen die serienmäßig an Vorder - und/oder Hinterachse nur mit Sommer-Reifengrößen 205/ .. oder größer ausgerüstet sind und auch nur solche Sommer-Reifengrößen in den Fahrzeugpapieren (Fahrzeugschein, Zulassungsbescheinigung I oder COC- Papier) bzw. in der EG-Genehmigung des Fahrzeuges zugelassen sind.

N215) Nicht zulässig an Fahrzeugausführungen die serienmäßig an Vorder - und/oder Hinterachse nur mit Sommer-Reifengrößen 215/ .. oder größer ausgerüstet sind und auch nur solche Sommer-Reifengrößen in den Fahrzeugpapieren (Fahrzeugschein, Zulassungsbescheinigung I oder COC- Papier) bzw. in der EG-Genehmigung des Fahrzeuges zugelassen sind.

N225) Nicht zulässig an Fahrzeugausführungen die serienmäßig an Vorder - und/oder Hinterachse nur mit Sommer-Reifengrößen 225/ .. oder größer ausgerüstet sind und auch nur solche Sommer-Reifengrößen in den Fahrzeugpapieren (Fahrzeugschein, Zulassungsbescheinigung I oder COC- Papier) bzw. in der EG-Genehmigung des Fahrzeuges zugelassen sind.

N235) Nicht zulässig an Fahrzeugausführungen die serienmäßig an Vorder - und/oder Hinterachse nur mit Sommer-Reifengrößen 235/ .. oder größer ausgerüstet sind und auch nur solche Sommer-Reifengrößen in den Fahrzeugpapieren (Fahrzeugschein, Zulassungsbescheinigung I oder COC- Papier) bzw. in der EG-Genehmigung des Fahrzeuges zugelassen sind.

§22 51785*08

T88) Nur zulässig an Fahrzeugen mit einer zulässigen Achslast bis max. 1120 kg bei LI 88 . Die Tragfähigkeit des ZR-Reifens muss dann min. 560 kg betragen (Angaben stehen auf dem Reifen). Auflage A03) ist jedoch generell zu beachten.

Die Anlage 10i mit den Seiten 1-14 hat nur Gültigkeit in Verbindung mit dem Gutachten für Sonderräder Typ C25 707 des Auftraggebers CMS Automotive Trading GmbH

Geschäftsstelle Essen, 23.11.2023

§22 51785*08

Technische Daten, Kurzfassung
Raddaten

Radtyp:	**C25 707**
Art des Sonderrades:	einteiliges Leichtmetall-Rad
Handelsmarke:	
Montageposition:	**Vorder-und Hinterachse**
Radausführung:	**C25 707 40 60S**
Radausführungskennz.:	CMS 1062 04
Radgröße:	7Jx17H2
Rad-Einpresstiefe:	40 mm
Lochkreisdurchmesser:	112 mm
Lochzahl:	5
Mittenlochdurchmesser:	57,10 mm
Zentrierart:	Mittenzentrierung
Zentrierring:	ohne Ring
geprüfte Radlast: *)	690 kg
Reifenabrollumfang:	2200 mm

*) Die zulässige Radlast kann je nach Reifengröße vom angegebenen Wert abweichen.

§22 51785*08

Allgemeine Anforderungen
Im Fahrzeug verbaute sicherheits- und/oder umweltrelevante Fahrzeugsysteme (z.B. Reifendruckkontrollsysteme) müssen nach Anbau der Sonderräder funktionsfähig bleiben bzw. entsprechend ersetzt werden.

Verwendungsbereich
Fahrzeughersteller oder Marke: VW

Radbefestigung				
Auflagen-Kürzel	Achse	Beschreibung der Befestigungsteile	Zubehör-Kit	Anzugs-moment
BF1	1+2	Serien-Radschraube, Kugel Ø25,6 mm, Gewinde M14x1,5, Schaftlänge 27,5 mm		140 Nm
BF2	1+2	Serien-Radschraube, Kugel Ø25,6 mm, Gewinde M14x1,5, Schaftlänge 27,5 mm		120 Nm
BF3	1+2	Radschraube, Kugel Ø26 mm, Gewinde M14x1,5, Schaftlänge 28 mm	Z 92 OR	170 Nm

Typ(en):	ABE / EG-Genehmigung(en):		
3H	**e1*2007/46*1725*..**		
Motorleistung (kW)	Handelsbezeichnungen	zulässige Reifengrößen **vorne** und **hinten**, ggf. Auflagen	Auflagen und Hinweise
110 bis 206	VW Arteon, VW Arteon Shooting Brake	215/55R17 M+S A93) 225/50R17 M+S A93) 225/55R17 M+S A93) 235/50R17 M+S A93) 245/50R17 M+S	A02) bis A10) A11) BF1) EF0)

Typ(en):	ABE / EG-Genehmigung(en):		
16	**e1*2007/46*0539*..**		
Motorleistung (kW)	Handelsbezeichnungen	zulässige Reifengrößen **vorne** und **hinten**, ggf. Auflagen	Auflagen und Hinweise
77 bis 162	VW Beetle (Limousine, Cabrio)	205/55R17 A93) N215) 215/50R17 A01) A93) K03) 215/55R17 A01) K03) 225/50R17 A01) A93a) K03) 235/50R17 A01) K01) K04)	A02) bis A10) BF1) E99)

Typ(en):	ABE / EG-Genehmigung(en):		
16	**e1*2007/46*0539*..**		
Motorleistung (kW)	Handelsbezeichnungen	zulässige Reifengrößen **vorne** und **hinten**, ggf. Auflagen	Auflagen und Hinweise
77 bis 162	VW Beetle Dune (Limousine, Cabrio)	215/50R17 M+S A93) 215/55R17 M+S	A02) bis A10) BF1)

§22 51785*08

Typ(en):	ABE / EG-Genehmigung(en):		
2K	**e1*2001/116*0252*..**		
2KN	**e1*2007/46*0217*..**		
Motorleistung (kW)	Handelsbezeichnungen	zulässige Reifengrößen **vorne** und **hinten**, ggf. Auflagen	Auflagen und Hinweise
55 bis 125	VW Cross Caddy 4, Caddy 4 Alltrack (Frontantrieb)	205/50R17 K01) 215/45R17 K03) T91) 225/45R17 K01)	A01) bis A10) BF2) K04)

Typ(en):	ABE / EG-Genehmigung(en):		
2K	**e1*2001/116*0252*..**		
2KN	**e1*2007/46*0217*..**		
Motorleistung (kW)	Handelsbezeichnungen	zulässige Reifengrößen **vorne** und **hinten**, ggf. Auflagen	Auflagen und Hinweise
81 bis 110	VW Cross Caddy 4, Caddy 4 Alltrack (Allrad)	205/50R17 K01) 215/45R17 K03) T91) 225/45R17 K01)	A01) bis A10) BF2) K04)

Typ(en):	ABE / EG-Genehmigung(en):		
2K	**e1*2001/116*0252*..**		
2KN	**e1*2007/46*0217*..**		
2KN	**L320**		
Motorleistung (kW)	Handelsbezeichnungen	zulässige Reifengrößen **vorne** und **hinten**, ggf. Auflagen	Auflagen und Hinweise
51 bis 125	VW Caddy 4, Caddy 4 Maxi, Caddy 4 Life (Frontantrieb, nicht für Ausführungen Cross Caddy)	205/50R17 215/45R17 T91) 225/45R17	A01) bis A10) BF2) K01) K04)

Typ(en):	ABE / EG-Genehmigung(en):		
2K	**e1*2001/116*0252*..**		
2KN	**e1*2007/46*0217*..**		
2KN	**L320**		
Motorleistung (kW)	Handelsbezeichnungen	zulässige Reifengrößen **vorne** und **hinten**, ggf. Auflagen	Auflagen und Hinweise
55 bis 110	VW Caddy 4, Caddy 4 Maxi (Allradantrieb, nicht für Ausführungen Cross Caddy)	205/50R17 215/45R17 T91) 225/45R17	A01) bis A10) BF2) K01) K04)

§22 51785*08

Typ(en):	ABE / EG-Genehmigung(en):		
SK **SKN**	**e13*2018/858*00002*..** **e13*2018/858*00003*..**		
Motorleistung (kW)	Handelsbezeichnungen	zulässige Reifengrößen **vorne** und **hinten**, ggf. Auflagen	Auflagen und Hinweise
55 bis 90	VW Caddy 5 (Frontantrieb)	205/50R17 GKK) K03) N215) T93) 205/50R17 M+S GKK) K03) T93) W215) 205/55R17 K03) N215) 205/55R17 M+S K03) W215) 215/50R17 K01) 225/45R17 GKK) K03) T94)	A01) bis A10) BF1) E107) K04)

Typ(en):	ABE / EG-Genehmigung(en):		
1F	**e1*2001/116*0349*..**		
Motorleistung (kW)	Handelsbezeichnungen	zulässige Reifengrößen **vorne** und **hinten**, ggf. Auflagen	Auflagen und Hinweise
85 bis 191	VW EOS	205/45R17 A93) N215) 205/45R17 M+S A93) 205/50R17 N215) 205/50R17 M+S 215/45R17 A93) N225) 215/45R17 M+S A93) 215/50R17 N225) 215/50R17 M+S 225/45R17 N235) 225/45R17 M+S	A02) bis A10) BF2)

§22 51785*08

Typ(en):	ABE / EG-Genehmigung(en):		
1K	**e1*2001/116*0242*..**		
Motorleistung (kW)	Handelsbezeichnungen	zulässige Reifengrößen **vorne** und **hinten**, ggf. Auflagen	Auflagen und Hinweise
55 bis 169	VW Golf 5 (Ausführungen mit kleinsten Serienreifen in 15Zoll oder 16Zoll)	205/50R17 K63) 215/45R17 225/45R17 K63)	A01) bis A10) BF2) K01)

Typ(en):	ABE / EG-Genehmigung(en):		
1K	**e1*2001/116*0242*..**		
Motorleistung (kW)	Handelsbezeichnungen	zulässige Reifengrößen **vorne** und **hinten**, ggf. Auflagen	Auflagen und Hinweise
184	VW Golf 5, R32 (Ausführungen mit kleinsten Serienreifen in 17Zoll)	205/50R17 M+S K63) 215/45R17 M+S 225/45R17 K63)	A01) bis A10) BF2) K01)

Typ(en):	ABE / EG-Genehmigung(en):		
1K	**e1*2001/116*0242*..**		
1K	**e1*2007/46*0490*..**		
Motorleistung (kW)	Handelsbezeichnungen	zulässige Reifengrößen **vorne** und **hinten**, ggf. Auflagen	Auflagen und Hinweise
59 bis 199	VW Golf 6	205/50R17 K01) K63) 205/50R17 M+S K01) K63) 215/45R17 K03) 225/45R17 K01) K63)	A01) bis A10) BF2)

Typ(en):	ABE / EG-Genehmigung(en):		
1K	**e1*2001/116*0242*..**		
Motorleistung (kW)	Handelsbezeichnungen	zulässige Reifengrößen **vorne** und **hinten**, ggf. Auflagen	Auflagen und Hinweise
77 bis 195	VW Golf 6 Cabrio	205/45R17 A93a) N215) 215/45R17 A01) K03) K64) N225)	A02) bis A10) BF2)

§22 51785*08

Typ(en):	ABE / EG-Genehmigung(en):		
1KM	**e1*2001/116*0328*..**		
1KM	**e1*2007/46*0492*..**		
Motorleistung (kW)	Handelsbezeichnungen	zulässige Reifengrößen **vorne** und **hinten**, ggf. Auflagen	Auflagen und Hinweise
59 bis 147	VW Golf 5 Variant, VW Golf 6 Variant, VW Jetta	205/50R17 K01) K04) 215/45R17 K03)	A01) bis A10) BF2) K64)

Typ(en):	ABE / EG-Genehmigung(en):		
1KP	**e1*2001/116*0304*..**		
1KP	**e1*2007/46*0491*..**		
Motorleistung (kW)	Handelsbezeichnungen	zulässige Reifengrößen **vorne** und **hinten**, ggf. Auflagen	Auflagen und Hinweise
55 bis 125	VW Golf Plus (außer Ausführung Cross Golf)	205/50R17 K63) 215/45R17 225/45R17 K63)	A01) bis A10) BF2) K01) K04)

Typ(en):	ABE / EG-Genehmigung(en):		
1KP	**e1*2001/116*0304*..**		
Motorleistung (kW)	Handelsbezeichnungen	zulässige Reifengrößen **vorne** und **hinten**, ggf. Auflagen	Auflagen und Hinweise
77 bis 118	VW Cross Golf	205/50R17 K01) K04) K63) 215/45R17 K03) 225/45R17 K01) K04) K63)	A01) bis A10) BF2)

Typ(en):	ABE / EG-Genehmigung(en):		
1K	**e1*2007/46*0490*..**		
AU	**e1*2007/46*0623*..**		
Motorleistung (kW)	Handelsbezeichnungen	zulässige Reifengrößen **vorne** und **hinten**, ggf. Auflagen	Auflagen und Hinweise
63 bis 96	VW Golf 7 (Version mit Verbundlenker-Hinterachse)	205/45R17 205/50R17 A01) K25) K97) 215/45R17 225/45R17 A01) K25) K97)	A02) bis A10) BF2) E90)

§22 51785*08

Typ(en):	ABE / EG-Genehmigung(en):		
1K	**e1*2007/46*0490*..**		
AU	**e1*2007/46*0623*..**		
Motorleistung (kW)	Handelsbezeichnungen	zulässige Reifengrößen **vorne** und **hinten**, ggf. Auflagen	Auflagen und Hinweise
63 bis 180	VW Golf 7 (Version mit Mehrlenker- Hinterachse)	205/45R17 N215) 205/50R17 A01) K25) K97) N215) 215/45R17 N225) 225/45R17 A01) K25) K97)	A02) bis A10) A11) BF2) E91)

Typ(en):	ABE / EG-Genehmigung(en):		
AU	**e1*2007/46*0623*..**		
Motorleistung (kW)	Handelsbezeichnungen	zulässige Reifengrößen **vorne** und **hinten**, ggf. Auflagen	Auflagen und Hinweise
195 bis 213	VW Golf 7 GTI Clubsport, GTI TCR (Fahrzeuge ohne Serien-Reifengröße 235/35R19)	205/50R17 M+S A01) K25) K97) 215/45R17 M+S 225/45R17 M+S A01) K25) K97)	A02) bis A10) BF2) E100a)

Typ(en):	ABE / EG-Genehmigung(en):		
AU	**e1*2007/46*0623*..**		
Motorleistung (kW)	Handelsbezeichnungen	zulässige Reifengrößen **vorne** und **hinten**, ggf. Auflagen	Auflagen und Hinweise
195 bis 228	VW Golf 7 GTI Clubsport, GTI TCR (Fahrzeuge mit Serien-Reifengröße 235/35R19)	205/50R17 M+S 215/45R17 M+S 215/50R17 M+S A01) K03) 225/45R17 M+S	A02) bis A10) BF2) E100)

§22 51785*08

Typ(en):	ABE / EG-Genehmigung(en):		
AU	**e1*2007/46*0623*..**		
Motorleistung (kW)	Handelsbezeichnungen	zulässige Reifengrößen **vorne** und **hinten**, ggf. Auflagen	Auflagen und Hinweise
206 bis 228	VW Golf 7 R (Fahrzeuge ohne Serien-Reifengröße 235/35R19)	205/45R17 N215) 205/45R17 M+S 205/50R17 A01) K25) K97) N215) 205/50R17 M+S A01) K25) K97) 215/45R17 N225) 215/45R17 M+S 215/50R17 A01) G01) K03) K04) K25) K28) K97) N225) 215/50R17 M+S A01) G01) K03) K04) K25) K28) K97) 225/45R17 A01) K25) K97)	A02) bis A10) BF2) E100a)

Typ(en):	ABE / EG-Genehmigung(en):		
AU	**e1*2007/46*0623*..**		
Motorleistung (kW)	Handelsbezeichnungen	zulässige Reifengrößen **vorne** und **hinten**, ggf. Auflagen	Auflagen und Hinweise
206 bis 228	VW Golf 7 R (Fahrzeuge mit Serien-Reifengröße 235/35R19)	205/50R17 N215) 205/50R17 M+S 215/50R17 A01) G01) K03) K04) K28) N225) 215/50R17 M+S A01) G01) K03) K04) K28) 225/45R17	A02) bis A10) BF2) E100)

§22 51785*08

Typ(en):	ABE / EG-Genehmigung(en):		
AU	**e1*2007/46*0623*..**		
Motorleistung (kW)	Handelsbezeichnungen	zulässige Reifengrößen **vorne** und **hinten**, ggf. Auflagen	Auflagen und Hinweise
85 bis 100	VW e-Golf	205/45R17 205/50R17 A01) K25) K97) 215/45R17 225/45R17 A01) K25) K97)	A02) bis A10) BF2)

Typ(en):	ABE / EG-Genehmigung(en):		
AUV	**e1*2007/46*0627*..**		
Motorleistung (kW)	Handelsbezeichnungen	zulässige Reifengrößen **vorne** und **hinten**, ggf. Auflagen	Auflagen und Hinweise
63 bis 110	VW Golf 7 Variant (Version mit Verbundlenker-Hinterachse)	205/45R17 N215) 205/50R17 A01) K25) K97) N215) 215/45R17 N225) 225/45R17 A01) K25) K97)	A02) bis A10) BF2) E90) EF0)

Typ(en):	ABE / EG-Genehmigung(en):		
AUV	**e1*2007/46*0627*..**		
Motorleistung (kW)	Handelsbezeichnungen	zulässige Reifengrößen **vorne** und **hinten**, ggf. Auflagen	Auflagen und Hinweise
63 bis 135	VW Golf 7 Variant (Version mit Mehrlenker-Hinterachse)	205/45R17 N215) 205/50R17 A01) K25) K97) N215) 215/45R17 N225) 225/45R17 A01) K25) K97)	A02) bis A10) BF2) E91) EF0)

§22 51785*08

Typ(en):	ABE / EG-Genehmigung(en):		
AUV	**e1*2007/46*0627*..**		
Motorleistung (kW)	Handelsbezeichnungen	zulässige Reifengrößen **vorne** und **hinten**, ggf. Auflagen	Auflagen und Hinweise
213 bis 228	VW Golf 7 R Variant (Fahrzeuge ohne Serien-Reifengröße 235/35R19)	205/50R17 M+S A01) K25) K97) 215/45R17 M+S 215/50R17 M+S A01) G01) K03) K04) K25) K28) K97) 225/45R17 A01) K25) K97)	A02) bis A10) BF2) E100a)

Typ(en):	ABE / EG-Genehmigung(en):		
AUV	**e1*2007/46*0627*..**		
Motorleistung (kW)	Handelsbezeichnungen	zulässige Reifengrößen **vorne** und **hinten**, ggf. Auflagen	Auflagen und Hinweise
213 bis 228	VW Golf 7 R Variant (Fahrzeuge mit Serien-Reifengröße 235/35R19)	205/50R17 M+S 215/50R17 M+S A01) G01) K03) K04) K28) 225/45R17	A02) bis A10) BF2) E100)

Typ(en):	ABE / EG-Genehmigung(en):		
AUV	**e1*2007/46*0627*..**		
Motorleistung (kW)	Handelsbezeichnungen	zulässige Reifengrößen **vorne** und **hinten**, ggf. Auflagen	Auflagen und Hinweise
81 bis 135	VW Golf 7 Variant Alltrack	205/50R17 205/55R17 215/45R17 A93) 215/50R17 225/45R17	A02) bis A10) BF2)

Typ(en):	ABE / EG-Genehmigung(en):		
AUV	**e1*2007/46*0627*..**		
Motorleistung (kW)	Handelsbezeichnungen	zulässige Reifengrößen **vorne** und **hinten**, ggf. Auflagen	Auflagen und Hinweise
63 bis 110	VW Golf Sportsvan (Version mit Verbundlenkerachse)	205/45R17 A93a) 205/50R17 A01) K25) K97) 215/45R17 225/45R17	A02) bis A10) BF2) E90)

§22 51785*08

Typ(en):	ABE / EG-Genehmigung(en):		
AUV	**e1*2007/46*0627*..**		
Motorleistung (kW)	Handelsbezeichnungen	zulässige Reifengrößen **vorne** und **hinten**, ggf. Auflagen	Auflagen und Hinweise
63 bis 110	VW Golf Sportsvan (Version mit Mehrlenkerachse)	205/45R17 A93a) 205/50R17 A01) K25) K97) 215/45R17 225/45R17	A02) bis A10) BF2) E91)

Typ(en):	ABE / EG-Genehmigung(en):		
CD	**e1*2007/46*2014*..**		
Motorleistung (kW)	Handelsbezeichnungen	zulässige Reifengrößen **vorne** und **hinten**, ggf. Auflagen	Auflagen und Hinweise
66 bis 96	VW Golf 8 (Version mit Verbundlenker-Hinterachse)	205/50R17 215/45R17 225/45R17	A01) bis A10) BF1) E90) K04)

Typ(en):	ABE / EG-Genehmigung(en):		
CD	**e1*2007/46*2014*..**		
Motorleistung (kW)	Handelsbezeichnungen	zulässige Reifengrößen **vorne** und **hinten**, ggf. Auflagen	Auflagen und Hinweise
110 bis 140	VW Golf 8 (Version mit Mehrlenker-Hinterachse)	205/50R17 N215) 205/50R17 M+S 215/45R17 N225) 225/45R17	A02) bis A10) A11) BF1) E91)

Typ(en):	ABE / EG-Genehmigung(en):		
CD	**e1*2007/46*2014*..**		
Motorleistung (kW)	Handelsbezeichnungen	zulässige Reifengrößen **vorne** und **hinten**, ggf. Auflagen	Auflagen und Hinweise
110 bis 180	VW Golf 8 GTD, GTE, GTI (Fahrzeuge ohne Serien-Reifengröße 235/35R19)	205/50R17 M+S	A02) bis A10) A11) BF1) E100a)

§22 51785*08

Typ(en):	ABE / EG-Genehmigung(en):		
CD	**e1*2007/46*2014*..**		
Motorleistung (kW)	Handelsbezeichnungen	zulässige Reifengrößen **vorne** und **hinten**, ggf. Auflagen	Auflagen und Hinweise
147 bis 180	VW Golf 8 GTD, GTI (Fahrzeuge mit Serien-Reifengröße 235/35R19)	205/45R17 M+S A01) A93) G01) 205/50R17 M+S	A02) bis A10) BF1) E100)

Typ(en):	ABE / EG-Genehmigung(en):		
CDV	**e1*2007/46*2180*..**		
Motorleistung (kW)	Handelsbezeichnungen	zulässige Reifengrößen **vorne** und **hinten**, ggf. Auflagen	Auflagen und Hinweise
81 bis 140	VW Golf 8 Variant	195/50R17 A93a) N205) 195/50R17 M+S A93a) W205) 205/50R17 N215) 205/50R17 M+S 215/45R17 A93a) N225) 215/45R17 M+S A93a) 225/45R17 A01) K03) K04)	A02) bis A10) BF1)

Typ(en):	ABE / EG-Genehmigung(en):		
CDV	**e1*2007/46*2180*..**		
Motorleistung (kW)	Handelsbezeichnungen	zulässige Reifengrößen **vorne** und **hinten**, ggf. Auflagen	Auflagen und Hinweise
140 bis 147	VW Golf 8 Alltrack	205/50R17 A93) 205/55R17 215/45R17 A93) 215/50R17 A93a) 225/45R17 A93)	A02) bis A10) BF1)

§22 51785*08

Typ(en):	ABE / EG-Genehmigung(en):		
16	**e1*2007/46*0539*..**		
16H	**e1*2007/46*0584*..**		
Motorleistung (kW)	Handelsbezeichnungen	zulässige Reifengrößen **vorne** und **hinten**, ggf. Auflagen	Auflagen und Hinweise
77 bis 155	VW Jetta, Jetta Hybrid	205/50R17 A01) K01) K04) K13) K22) 215/45R17 225/45R17 A01) K01) K04) K13) K22)	A02) bis A10) BF2) E95)

Typ(en):	ABE / EG-Genehmigung(en):		
16	**e1*2007/46*0539*..**		
Motorleistung (kW)	Handelsbezeichnungen	zulässige Reifengrößen **vorne** und **hinten**, ggf. Auflagen	Auflagen und Hinweise
77 bis 118	VW Jetta (Facelift, ab Modell 2014)	205/45R17 205/50R17 A01) K01) K04) 215/45R17 A01) K01) 225/45R17 A01) K01) K04)	A02) bis A10) BF2) E95a)

Typ(en):	ABE / EG-Genehmigung(en):		
3C	**e1*2001/116*0307*..**		
3C	**e1*2007/46*0502*..**		
3C	**e1*2007/46*0547*..**		
Motorleistung (kW)	Handelsbezeichnungen	zulässige Reifengrößen **vorne** und **hinten**, ggf. Auflagen	Auflagen und Hinweise
75 bis 155	VW Passat (B6 / B7, Limousine, Kombi, kleinste Serienreifen in 16Zoll, außer Alltrack)	205/50R17 A01) A93) K63) 215/45R17 A93) 215/50R17 A01) A93a) G0R) K03) K21) K63) 225/45R17 A01) A93) K63)	A02) bis A10) BF2) E87) E93)

§22 51785*08

Typ(en):	ABE / EG-Genehmigung(en):		
3C	**e1*2001/116*0307*..**		
3C	**e1*2007/46*0547*..**		
Motorleistung (kW)	Handelsbezeichnungen	zulässige Reifengrößen **vorne** und **hinten**, ggf. Auflagen	Auflagen und Hinweise
184 bis 220	VW Passat (B6 / B7, Limousine, Kombi, kleinste Serienreifen in 17Zoll, außer Alltrack)	205/50R17 A01) A93) K63) N215) 205/50R17 M+S A01) A93) K63) 215/45R17 A93) N225) 215/50R17 A01) A93a) K03) K21) K63) N225) 225/45R17 A01) A93) K63) N235)	A02) bis A10) BF2) E87) E93)

Typ(en):	ABE / EG-Genehmigung(en):		
3C	**e1*2001/116*0307*..**		
3C	**e1*2007/46*0502*..**		
Motorleistung (kW)	Handelsbezeichnungen	zulässige Reifengrößen **vorne** und **hinten**, ggf. Auflagen	Auflagen und Hinweise
81 bis 206	VW Passat (B8; Limousine, Kombi; außer Alltrack)	215/50R17 A93) 215/55R17 A93a) 225/50R17 A93a) 235/50R17 A01) K28) 245/50R17 A01) G2B) K03) K25) K28) K63) K97)	A02) bis A10) A11) BF1) E93a)

§22 51785*08

Typ(en):	ABE / EG-Genehmigung(en):		
3C	**e1*2001/116*0307*..**		
3C	**e1*2007/46*0502*..**		
3C	**e1*2007/46*0547*..**		
Motorleistung (kW)	Handelsbezeichnungen	zulässige Reifengrößen **vorne** und **hinten**, ggf. Auflagen	Auflagen und Hinweise
103 bis 155	VW Passat Alltrack (B7)	205/50R17 A93a) 205/55R17 215/50R17 225/45R17 A93a) 225/50R17	A02) bis A10) BF2) E93)

Typ(en):	ABE / EG-Genehmigung(en):		
3C	**e1*2001/116*0307*..**		
Motorleistung (kW)	Handelsbezeichnungen	zulässige Reifengrößen **vorne** und **hinten**, ggf. Auflagen	Auflagen und Hinweise
110 bis 206	VW Passat Alltrack (B8)	215/50R17 A93) N225) 215/50R17 M+S A93) 215/55R17 A93a) N225) 215/55R17 M+S A93a) 225/50R17 A93) 225/55R17 235/50R17 245/50R17	A02) bis A10) BF1) E93a)

§22 51785*08

Typ(en):	ABE / EG-Genehmigung(en):		
3CC	**e1*2001/116*0468*..**		
Motorleistung (kW)	Handelsbezeichnungen	zulässige Reifengrößen **vorne** und **hinten**, ggf. Auflagen	Auflagen und Hinweise
100 bis 220	VW Passat CC, VW CC	205/50R17 A93a) N215) 205/50R17 M+S A93a) 215/45R17 A93) N225) 215/50R17 GCB) N225) 225/45R17 A93a) N235)	A02) bis A10) BF1)

Typ(en):	ABE / EG-Genehmigung(en):		
13	**e1*2001/116*0471*..**		
Motorleistung (kW)	Handelsbezeichnungen	zulässige Reifengrößen **vorne** und **hinten**, ggf. Auflagen	Auflagen und Hinweise
92 bis 206	VW Scirocco (Ausführungen mit kleinsten Serienreifen 17Zoll)	205/50R17 N215) 205/50R17 M+S 215/45R17 A93) N225) 215/45R17 M+S A93) 215/50R17 N225) 215/50R17 M+S 225/45R17 N235) 225/45R17 M+S	A02) bis A10) BF2)

§22 51785*08

Typ(en):	ABE / EG-Genehmigung(en):		
13	**e1*2001/116*0471*..**		
Motorleistung (kW)	Handelsbezeichnungen	zulässige Reifengrößen **vorne** und **hinten**, ggf. Auflagen	Auflagen und Hinweise
90 bis 162	VW Scirocco (Ausführungen mit kleinsten Serienreifen 16Zoll)	205/50R17 N215) 215/45R17 A93) N225) 215/50R17 GCB) N225) 225/45R17 N235)	A02) bis A10) BF2)

Typ(en):	ABE / EG-Genehmigung(en):		
7M	**e1*2001/116*0023*.., e1*93/81*0023*.., e1*95/54*0023*.., e1*98/14*0023*..**		
Motorleistung (kW)	Handelsbezeichnungen	zulässige Reifengrößen **vorne** und **hinten**, ggf. Auflagen	Auflagen und Hinweise
66 bis 150	VW Sharan	205/50R17 K04) K49) N215) T93) 215/45R17 T91) 225/45R17 K04)	A01) bis A10) BF3) ER2) K03)

Typ(en):	ABE / EG-Genehmigung(en):		
7N	**e1*2007/46*0401*..**		
7N	**e1*2007/46*0434*..**		
Motorleistung (kW)	Handelsbezeichnungen	zulässige Reifengrößen **vorne** und **hinten**, ggf. Auflagen	Auflagen und Hinweise
85 bis 162	VW Sharan	205/55R17 A93) N215) 215/50R17 A93) N225) 215/55R17 A93a) G7K) N225) 225/50R17 A93a) 235/50R17 A01) G7K) K04)	A02) bis A10) BF1) ER2)

§22 51785*08

Typ(en):	ABE / EG-Genehmigung(en):		
A1	**e13*2007/46*1845*..**		
Motorleistung (kW)	Handelsbezeichnungen	zulässige Reifengrößen **vorne** und **hinten**, ggf. Auflagen	Auflagen und Hinweise
81 bis 110	VW T-Roc (Frontantrieb)	205/55R17 A93) N215) 205/55R17 M+S A93) 215/50R17 A01) A93) G01) 215/55R17 A93) 225/45R17 A01) A93) G01) 225/50R17 A93) 225/55R17 A01) G01) 235/50R17 A01) K03) K04)	A02) bis A10) BF1)

Typ(en):	ABE / EG-Genehmigung(en):		
A1	**e13*2007/46*1845*..**		
Motorleistung (kW)	Handelsbezeichnungen	zulässige Reifengrößen **vorne** und **hinten**, ggf. Auflagen	Auflagen und Hinweise
110 bis 140	VW T-Roc (Allradantrieb)	205/55R17 A93) N215) 205/55R17 M+S A93) 215/55R17 A93) 225/50R17 A93) 235/50R17 A01) K03)	A02) bis A10) BF1)

Typ(en):	ABE / EG-Genehmigung(en):		
A1	**e13*2007/46*1845*..**		
Motorleistung (kW)	Handelsbezeichnungen	zulässige Reifengrößen **vorne** und **hinten**, ggf. Auflagen	Auflagen und Hinweise
221	VW T-Roc R (Allradantrieb)	215/50R17 M+S A01) G01) 215/55R17 M+S	A02) bis A10) A93) BF1)

§22 51785*08

Typ(en):	ABE / EG-Genehmigung(en):		
A1	**e13*2007/46*1845*..**		
Motorleistung (kW)	Handelsbezeichnungen	zulässige Reifengrößen **vorne** und **hinten**, ggf. Auflagen	Auflagen und Hinweise
81 bis 110	VW T-Roc Cabrio (Frontantrieb)	205/55R17 M+S A93) 215/55R17 A93) 225/50R17 A93) 235/50R17 A01) K03)	A02) bis A10) BF1)

Typ(en):	ABE / EG-Genehmigung(en):		
5N	**e1*2001/116*0450*..**		
5N	**e1*2007/46*0487*..**		
Motorleistung (kW)	Handelsbezeichnungen	zulässige Reifengrößen **vorne** und **hinten**, ggf. Auflagen	Auflagen und Hinweise
81 bis 155	VW Tiguan 1 (ohne Verbreiterungen)	215/60R17 A93) 225/55R17 A93) 235/55R17 A93) 245/50R17 A93) 255/50R17 A01) K03)	A02) bis A10) BF1) E98)

Typ(en):	ABE / EG-Genehmigung(en):		
5N	**e1*2001/116*0450*..**		
5N	**e1*2007/46*0487*..**		
Motorleistung (kW)	Handelsbezeichnungen	zulässige Reifengrößen **vorne** und **hinten**, ggf. Auflagen	Auflagen und Hinweise
81 bis 155	VW Tiguan 1 (Ausführungen mit Serie 255/40R19 und Verbreiterungen)	215/60R17 A93) 225/55R17 A93) 235/55R17 A93) 245/50R17 A93) 255/50R17	A02) bis A10) BF1) E98)

§22 51785*08

Typ(en):	ABE / EG-Genehmigung(en):		
5N	**e1*2001/116*0450*..**		
Motorleistung (kW)	Handelsbezeichnungen	zulässige Reifengrößen **vorne** und **hinten**, ggf. Auflagen	Auflagen und Hinweise
85 bis 180	VW Tiguan 2, Tiguan 2 Allspace (ohne Verbreiterung)	215/65R17 A93) ER2) 225/60R17 A93) ER2) 225/65R17 ER1) GDP) 235/60R17 A93a) ER2) 245/55R17 A93a) ER2) 245/60R17 ER1) GDP) 255/55R17 A01) ER2) K01)	A02) bis A10) A11) BF1) E98a) EF0)

Typ(en):	ABE / EG-Genehmigung(en):		
5N	**e1*2001/116*0450*..**		
Motorleistung (kW)	Handelsbezeichnungen	zulässige Reifengrößen **vorne** und **hinten**, ggf. Auflagen	Auflagen und Hinweise
85 bis 180	VW Tiguan 2, Tiguan 2 Allspace (mit Verbreiterung)	215/65R17 A93) ER2) 225/60R17 A93) ER2) 225/65R17 ER1) GDP) 235/60R17 A93a) ER2) 245/55R17 A93a) ER2) 245/60R17 ER1) GDP) 255/55R17 ER2)	A02) bis A10) A11) BF1) E98a) EF0)

§22 51785*08

Typ(en):	ABE / EG-Genehmigung(en):		
1T	**e1*2001/116*0211*..**		
1T	**e1*2007/46*0357*..**		
1T	**e1*2007/46*0506*..**		
Motorleistung (kW)	Handelsbezeichnungen	zulässige Reifengrößen **vorne** und **hinten**, ggf. Auflagen	Auflagen und Hinweise
66 bis 125	VW Touran 1 (Ausführungen mit kleinsten Serienreifen in 15Zoll, außer Cross)	205/50R17 215/45R17 225/45R17	A01) bis A10) BF2) E53) E96) K03) K04)

Typ(en):	ABE / EG-Genehmigung(en):		
1T	**e1*2001/116*0211*..**		
1T	**e1*2007/46*0357*..**		
1T	**e1*2007/46*0506*..**		
Motorleistung (kW)	Handelsbezeichnungen	zulässige Reifengrößen **vorne** und **hinten**, ggf. Auflagen	Auflagen und Hinweise
66 bis 130	VW Touran 1 (Ausführungen mit kleinsten Serienreifen in 16Zoll, außer Cross)	205/50R17 215/45R17 225/45R17	A01) bis A10) BF2) E53) E96) K03) K04)

Typ(en):	ABE / EG-Genehmigung(en):		
1T	**e1*2001/116*0211*..**		
1T	**e1*2007/46*0357*..**		
1T	**e1*2007/46*0506*..**		
Motorleistung (kW)	Handelsbezeichnungen	zulässige Reifengrößen **vorne** und **hinten**, ggf. Auflagen	Auflagen und Hinweise
75 bis 130	VW Cross Touran 1	205/50R17 M+S 215/45R17 M+S 225/45R17 M+S	A02) bis A10) BF2) E96)

Typ(en):	ABE / EG-Genehmigung(en):		
1T	**e1*2001/116*0211*..**		
1T	**e1*2007/46*0357*..**		
Motorleistung (kW)	Handelsbezeichnungen	zulässige Reifengrößen **vorne** und **hinten**, ggf. Auflagen	Auflagen und Hinweise
81 bis 140	VW Touran 2 (außer Cross)	205/55R17 K03) 215/55R17 K01) K04) 225/50R17 K01) K04) 235/50R17 K01) K04) K71) K105)	A01) bis A10) BF1) E96a)

§22 51785*08

Auflagen und Hinweise

A01) Der vorschriftsmäßige Zustand des Fahrzeugs ist durch einen amtlich anerkannten Sachverständigen oder Prüfer für den Kraftfahrzeugverkehr oder einen Kraftfahrzeugsachverständigen oder einen Angestellten nach Nummer 4 der Anlage VIIIb zur StVZO auf einem Nachweis entsprechend dem Beispielkatalog zu § 19 StVZO veröffentlichten Muster bescheinigen zu lassen.

A02) Wird eine in diesem Gutachten aufgeführte Reifengröße verwendet, die nicht bereits in den Fahrzeugpapieren genannt ist, so sind die Angaben über die Reifengröße in den Fahrzeugpapieren durch die Zulassungsstelle berichtigen zu lassen. Diese Berichtigung ist dann nicht erforderlich, wenn die ABE des Sonderrades eine Freistellung von der Pflicht zur Berichtigung der Fahrzeugpapiere enthält.

A03) Die mindestens erforderlichen Geschwindigkeitsbereiche und Tragfähigkeiten der zu verwendenden Reifen sind, unter Zugrundelegung der fahrzeugspezifischen Daten, aus der in Anlage 0 befindlichen Tabelle „Tragfähigkeitskennzahl und Geschwindigkeitssymbol“ zu entnehmen. Gibt es die Reifengrößen mit den ermittelten Mindestwerten **nicht**, so sind sie **nicht** zulässig.

A04) Das Fahrwerk sowie die Brems- und Lenkungsaggregate müssen, sofern diese durch keine weiteren Auflagen berührt werden, dem Serienstand entsprechen. Wird gleichzeitig mit dem Anbau der Sonderräder eine Fahrwerksänderung vorgenommen, so ist diese und ihre Auswirkung auf den Anbau der Sonderräder gesondert zu beurteilen.

A05) Es sind nur schlauchlose Reifen mit Gummi -oder Metallventilen zulässig. Die Ventile müssen den Normen DIN, E.T.R.T.O. oder TRA entsprechen, sollen möglichst kurz sein und dürfen nicht über die Radkontur hinausragen.

A06) Bei Verwendung des serienmäßigen Ersatz- bzw. Notrades sind die serienmäßigen Befestigungsteile zu verwenden.

A07) Die Bezieher der Sonderräder sind darauf hinzuweisen, dass der vom Reifenhersteller vorgeschriebene Reifenfülldruck bzw. Mindestluftdruck zu beachten ist.

A08) Wird das serienmäßige Ersatzrad verwendet, soll mit mäßiger Geschwindigkeit und nicht länger als erforderlich gefahren werden. Bei Fahrzeugen mit permanentem Allradantrieb ist bei Verwendung des Ersatzreifens darauf zu achten, dass nur Reifen mit gleich großem Abrollumfang zulässig sind. Es müssen die serienmäßigen Befestigungsteile verwendet werden.

A09) Die Bezieher sind darauf hinzuweisen, dass Schneekettenbetrieb nicht geprüft wurde, es sei denn, dass die Verwendung von Schneeketten durch eine weitere Auflage im Gutachten erlaubt wird.

A10) Die Räder dürfen nur an der Innenseite mit Klebegewichten ausgewuchtet werden. Je nach Bremsausstattung kann die Anbringung von Wuchtgewichten unterhalb des Felgentiefbetts und/oder der Felgenschulter eingeschränkt sein. Aufgrund unterschiedlicher Bremsanlagen, je nach Fahrzeugtyp, ist es möglich, dass unterhalb des Felgentiefbetts keine Klebegewichte montiert werden können.

A11) Auch zulässig an Fahrzeugen mit Hybrid Antrieb -Hybrid, Mild-Hybrid, Plug-in-Hybrid-, dass sind Fahrzeuge (FZ) die in der Zulassungsbescheinigung Teil 1 (FZ-Schein) unter P.3 " Hybr. ....", eingetragen haben.

§22 51785*08

A93) Die Verwendung von feingliedrigen Schneeketten, die nicht mehr als 12 mm auftragen, ist nur auf den Rädern der Vorderachse zulässig (siehe auch Bedienungsanleitung des Fahrzeugherstellers).

A93a) Die Verwendung von feingliedrigen Schneeketten, die nicht mehr als 9 mm auftragen, ist nur auf den Rädern der Vorderachse zulässig (siehe auch Bedienungsanleitung des Fahrzeugherstellers).

BF1) Es sind folgende Befestigungsteile zu verwenden:
Achse: 1+2
Serien-Radschraube, Kugel Ø25,6 mm, Gewinde M14x1,5, Schaftlänge 27,5 mm
Anzugsmoment: 140 Nm

BF2) Es sind folgende Befestigungsteile zu verwenden:
Achse: 1+2
Serien-Radschraube, Kugel Ø25,6 mm, Gewinde M14x1,5, Schaftlänge 27,5 mm
Anzugsmoment: 120 Nm

BF3) Es sind folgende vom Radhersteller mitzuliefernde Befestigungsteile zu verwenden:
Achse: 1+2
Radschraube, Kugel Ø26 mm, Gewinde M14x1,5, Schaftlänge 28 mm
Zubehörkit: Z 92 OR
Anzugsmoment: 170 Nm

E53) Nicht für Touran CROSS (Serie VA 215/50R17, HA 235/45R17).

E87) Nicht zulässig an Fahrzeugausführungen „AllTrack“. Diese Ausführungen sind serienmäßig mit den Bereifungen 205/50R17 bzw. 225/50R17 bzw. 225/45R18 ausgerüstet.

E90) Nur zulässig an Fahrzeugausführungen mit Verbundlenkerachse. In der Zulassungsbescheinigung I, Feld D.2, im Versionenschlüssel steht 'VL':

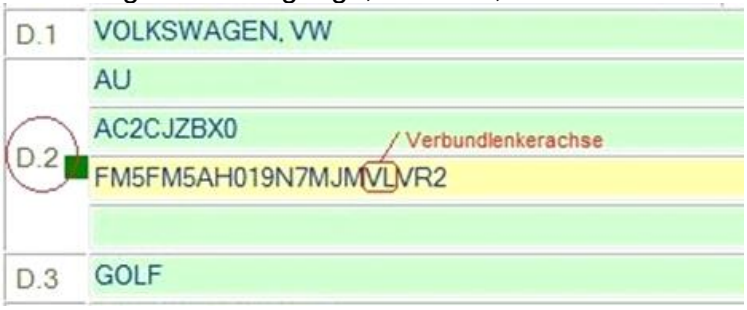

E91) Nur zulässig an Fahrzeugausführungen mit Mehrlenkerachse. In der Zulassungsbescheinigung I, Feld D.2, im Versionenschlüssel steht 'ML':

§22 51785*08

E93) Nur zulässig an Fahrzeugausführungen „Passat B7“:
- EG-Genehmigungs-Nr. e1*2001/116*0307* bis Nachtrag 36
- EG-Genehmigungs-Nr. e1*2007/46*0502* bis Nachtrag 10
- EG-Genehmigungs-Nr. e1*2007/46*0547* bis Nachtrag 3

E93a) Nur zulässig an Fahrzeugausführungen „Passat B8“:

- EG-Genehmigungs-Nr. e1*2001/116*0307* ab Nachtrag 37
- EG-Genehmigungs-Nr. e1*2007/46*0502* ab Nachtrag 11

E95) Bei dem Fahrzeugtyp 16 nur zulässig mit folgender EG-Genehmigungs-Nr.:
- e1*2007/46*0539* bis Nachtragsstand 15

E95a) Bei dem Fahrzeugtyp 16 nur zulässig mit folgender EG-Genehmigungs-Nr.:
- e1*2007/46*0539* ab Nachtragsstand 16

E96) Nur zulässig an Fahrzeugausführungen „Touran 1“:
- EG-Genehmigungs-Nr. e1*2001/116*0211* bis Nachtrag 35,
- EG-Genehmigungs-Nr. e1*2007/46*0357* bis Nachtrag 13,
- EG-Genehmigungs-Nr. e1*2007/46*0506* bis Nachtrag 00.

E96a) Nur zulässig an Fahrzeugausführungen „Touran 2“:
- EG-Genehmigungs-Nr. e1*2001/116*0211* ab Nachtrag 36,
- EG-Genehmigungs-Nr. e1*2007/46*0357* ab Nachtrag 14.

E98) Nur zulässig an Fahrzeugausführungen „Tiguan 1“:
- EG-Genehmigungs-Nr. e1*2001/116*0450* bis Nachtrag 23,
- EG-Genehmigungs-Nr. e1*2007/46*0487* bis Nachtrag 14.

E98a) Nur zulässig an Fahrzeugausführungen „Tiguan 2“:
- EG-Genehmigungs-Nr. e1*2001/116*0450*ab Nachtrag 24.

E99) Nicht zulässig an Fahrzeugausführungen Beetle Dune.

E100) Diese Reifenzuordnung gilt für Fahrzeugausführungen, die serienmäßig mit der Reifengröße 235/35R19 ausgerüstet sind oder diese in den Fahrzeugpapieren (Fahrzeugschein, Zulassungsbescheinigung I oder COC- Papier) bzw. in der EG- Genehmigung de Fahrzeuges zugelassen sind.

E100a) Diese Reifenzuordnung gilt für Fahrzeugausführungen, die serienmäßig NICHT mit der Reifengröße 235/35R19 ausgerüstet sind oder diese in den Fahrzeugpapieren (Fahrzeugschein, Zulassungsbescheinigung I oder COC- Papier) bzw. in der EG-Genehmigung de Fahrzeuges zugelassen sind.

E107) Nicht geprüft an Fahrzeugausführungen mit Erdgasantrieb.

EF0) Nicht zulässig an Fahrzeugausführungen die serienmäßig an der Vorder - und/oder an der Hinterachse nur mit Rädern ausgerüstet oder diese in den Fahrzeugpapieren (Fahrzeugschein, Zulassungsbescheinigung I oder COC- Papier) zugelassen sind deren Raddurchmesser größer als der Raddurchmesser des Umrüstrades sind und/oder deren Felgenmaulweite größer als die Felgenmaulweite des Umrüstrades sind.

§22 51785*08

ER1) Das Sonderrad (gepr. Radlast) ist in Verbindung mit dieser Reifengröße nur zulässig bis zu einer Achslast von 1370 kg. Das gilt auch bei erhöhter Achslast im Anhängerbetrieb gemäß den Fahrzeugpapieren (Feld 22 bzw. Ziffer 33).

ER2) Das Sonderrad (gepr. Radlast) ist in Verbindung mit dieser Reifengröße nur zulässig bis zu einer Achslast von 1380 kg. Das gilt auch bei erhöhter Achslast im Anhängerbetrieb gemäß den Fahrzeugpapieren (Feld 22 bzw. Ziffer 33).

G01) Es ist der Nachweis zu erbringen, dass die Anzeige des Geschwindigkeitsmessers und des Wegstreckenzählers innerhalb der gesetzlich vorgeschriebenen Toleranzen (§ 57 StVZO) liegt. Sofern die Anzeige angeglichen werden muss, kann diese Rad-Reifen-Kombination nicht als wahlweise Ausrüstung auf der Anbaubestätigung eingetragen werden.

G0R) Bei Fahrzeugen, die serienmäßig nicht mit einer der Bereifungsgrößen 215/55R16, 235/40R18, 235/45R17 ausgerüstet oder min. einer dieser Bereifungsgrößen in den Fahrzeugpapieren (Fahrzeugschein, Zulassungsbescheinigung I oder COC- Papier) bzw. in der EG-Genehmigung des Fahrzeuges zugelassen ist, sind die Auflagen A01) und G01) zu beachten.

G2B) Bei Fahrzeugen, die serienmäßig nicht mit der Bereifungsgröße 235/40R19 ausgerüstet oder diese in den Fahrzeugpapieren (Fahrzeugschein, Zulassungsbescheinigung I oder COC-Papier) bzw. in der EG-Genehmigung des Fahrzeuges zugelassen ist, sind die Auflagen A01) und G01) zu beachten.

G7K) Bei Fahrzeugen, die serienmäßig nicht mit der Bereifungsgröße 215/60R16 ausgerüstet oder diese in den Fahrzeugpapieren (Fahrzeugschein, Zulassungsbescheinigung I oder COC-Papier) bzw. in der EG-Genehmigung des Fahrzeuges zugelassen ist, sind die Auflagen A01) und G01) zu beachten.

GCB) Bei Fahrzeugen, die serienmäßig nicht mit einer der Bereifungsgrößen 235/35R19, 235/40R18, 235/45R17 ausgerüstet oder min. einer dieser Bereifungsgrößen in den Fahrzeugpapieren (Fahrzeugschein, Zulassungsbescheinigung I oder COC- Papier) bzw. in der EG-Genehmigung des Fahrzeuges zugelassen ist, sind die Auflagen A01) und G01) zu beachten.

GDP) Bei Fahrzeugen, die serienmäßig nicht mit einer der Bereifungsgrößen 235/45R20, 235/50R19 ausgerüstet oder min. einer dieser Bereifungsgrößen in den Fahrzeugpapieren (Fahrzeugschein, Zulassungsbescheinigung I oder COC- Papier) bzw. in der EG-Genehmigung des Fahrzeuges zugelassen ist, sind die Auflagen A01) und G01) zu beachten.

GKK) Bei Fahrzeugen, die serienmäßig nicht mit einer der Bereifungsgrößen 205/60R16, 205/65R15, 225/45R18 ausgerüstet oder min. einer dieser Bereifungsgrößen in den Fahrzeugpapieren (Fahrzeugschein, Zulassungsbescheinigung I oder COC- Papier) bzw. in der EG-Genehmigung des Fahrzeuges zugelassen ist, sind die Auflagen A01) und G01) zu beachten.

K01) Die Radabdeckung an Achse 1 ist durch Ausstellen der Frontschürze und des Kotflügels oder durch Anbau von dauerhaft befestigten Karosserieteilen im Bereich 30° vor bis 50° hinter der Radmitte herzustellen.
Die gesamte Breite der Rad-/Reifenkombination muss, unter Beachtung des maximalmöglichen Betriebsmaßes des Reifens (1.04 fache der Nennbreite des Reifens), in dem oben genannten Bereich abgedeckt sein.

§22 51785*08

K03) Die Radabdeckung an Achse 1 ist durch Ausstellen der Frontschürze und des Kotflügels oder durch Anbau von dauerhaft befestigten Karosserieteilen im Bereich 0° bis 30° vor der Radmitte herzustellen.
Die gesamte Breite der Rad-/Reifenkombination muss, unter Beachtung des maximalmöglichen Betriebsmaßes des Reifens (1.04 fache der Nennbreite des Reifens), in dem oben genannten Bereich abgedeckt sein.

K04) Die Radabdeckung an Achse 2 ist durch Ausstellen der Heckschürze und des Kotflügels oder durch Anbau von dauerhaft befestigten Karosserieteilen im Bereich 0° bis 50° hinter der Radmitte herzustellen.
Die gesamte Breite der Rad-/Reifenkombination muss, unter Beachtung des maximalmöglichen Betriebsmaßes des Reifens (1.04 fache der Nennbreite des Reifens), in dem oben genannten Bereich abgedeckt sein.

K13) An Achse 1 sind die Radhausausschnittkanten im Bereich von 45° vor und hinter der Radmitte komplett umzulegen und ggf. ins Radhaus ragende Kunststoffteile entsprechend zu kürzen.

K21) An Achse 2 ist die Befestigungslasche des Stoßfängers im Bereich der Stoßfängeroberkante um 10 mm zu kürzen oder um das gleiche Maß nach hinten/oben zu biegen.

K22) An Achse 1 ist der Kunststoffinnenkotflügel hinter die umgelegte Radhauskante zu klemmen bzw. auszuschneiden.

K25) An Achse 1 sind die Radhäuser im Bereich der umgelegten Radhausausschnittkanten um 10 mm aufzuweiten.

K28) An Achse 2 sind die Radhausausschnittkanten um 10 mm aufzuweiten.

K49) An Achse 2 ist die Befestigungslasche des hinteren Stoßfängers (Kunststoff und Metall) komplett - auf einer Länge von 60 mm nach hinten - abzutrennen. Der Stoßfänger ist anschließend mit einer 3 mm Blechschraube neu zu befestigten. Die verbleibende Ausbuchtung im Kunststoffinnenradhaus muss warm nach innen eingeformt werden.

K63) An Achse 2 ist der Filzinnenkotflügel im Bereich von der Stoßfängeroberkante bis zur seitlichen Stoßleiste eng an das Blechradhaus anzulegen und anzukleben.

K64) Um eine ausreichende Freigängigkeit der Rad-Reifen-Kombination an Achse 2 zu gewährleisten, sind folgende Maßnahmen erforderlich:
- der Filzinnenkotflügel ist im Bereich von der Stoßfängeroberkante bis zur seitlichen Stoßleiste auf einer Höhe von ca. 50 mm zu kürzen (gemessen von der Radhausausschnittkante) und klebend zu befestigen,
- die Radhausausschnittkante ist im Bereich von der Stoßfängeroberkante bis zur seitlichen Stoßleiste um 10 mm aufzuweiten,
- die ins Radhaus ragende Kunststoffkante des Stoßfängers ist ab der Oberkante auf einer Länge von ca. 100 mm nach unten auf eine Restbreite von ca. 6 mm zu kürzen (entsprechend der aufgeweiteten Radhauskante), der dahinter befindliche Kunststoffhalter für den Stoßfänger ist auf gleicher Länge bis zu den Befestigungsschrauben zu kürzen,
- die an der Stoßfängeroberkante befindliche Blechlasche ist bis zur Befestigungsschraube zu kürzen.

K71) An Achse 2 ist die im Bereich der Stoßfängeroberkante befindliche Blechnase abzutrennen oder nach innen umzuformen.

§22 51785*08

K97) Um eine ausreichende Freigängigkeit der Rad-Reifen-Kombination an Achse 1 zu gewährleisten sind folgende Maßnahmen erforderlich:
- die Befestigungsschrauben an den Blechlaschen im Bereich 25° vor und 40° hinter der Radmitte sind zu entfernen,
- die Radhauskante und die Blechlaschen sind im oben genannten Bereich umzulegen,
- der Kunststoffinnenkotflügel ist in diesem Bereich nach oben einzuformen und hinter die umgelegte Radhauskante zu klemmen.

K105) Um eine ausreichende Freigängigkeit der Rad-Reifen-Kombination an Achse 2 zu gewährleisten sind folgende Maßnahmen erforderlich:
- die Radhausausschnittkanten sind im Bereich von 100 mm vor und hinter der Radmitte um 10 mm aufzuweiten,
- der Filz-/Kunststoffinnenkotflügel ist in diesem Bereich einzuformen, und hinter die aufgeweitete Radhauskante zu klemmen.

N205) Nicht zulässig an Fahrzeugausführungen die serienmäßig an Vorder - und/oder Hinterachse nur mit Sommer-Reifengrößen 205/ .. oder größer ausgerüstet sind und auch nur solche Sommer-Reifengrößen in den Fahrzeugpapieren (Fahrzeugschein, Zulassungsbescheinigung I oder COC- Papier) bzw. in der EG-Genehmigung des Fahrzeuges zugelassen sind.

N215) Nicht zulässig an Fahrzeugausführungen die serienmäßig an Vorder - und/oder Hinterachse nur mit Sommer-Reifengrößen 215/ .. oder größer ausgerüstet sind und auch nur solche Sommer-Reifengrößen in den Fahrzeugpapieren (Fahrzeugschein, Zulassungsbescheinigung I oder COC- Papier) bzw. in der EG-Genehmigung des Fahrzeuges zugelassen sind.

N225) Nicht zulässig an Fahrzeugausführungen die serienmäßig an Vorder - und/oder Hinterachse nur mit Sommer-Reifengrößen 225/ .. oder größer ausgerüstet sind und auch nur solche Sommer-Reifengrößen in den Fahrzeugpapieren (Fahrzeugschein, Zulassungsbescheinigung I oder COC- Papier) bzw. in der EG-Genehmigung des Fahrzeuges zugelassen sind.

N235) Nicht zulässig an Fahrzeugausführungen die serienmäßig an Vorder - und/oder Hinterachse nur mit Sommer-Reifengrößen 235/ .. oder größer ausgerüstet sind und auch nur solche Sommer-Reifengrößen in den Fahrzeugpapieren (Fahrzeugschein, Zulassungsbescheinigung I oder COC- Papier) bzw. in der EG-Genehmigung des Fahrzeuges zugelassen sind.

T91) Nur zulässig an Fahrzeugen mit einer zulässigen Achslast bis max. 1230 kg bei LI 91 . Die Tragfähigkeit des ZR-Reifens muss dann min. 615 kg betragen (Angaben stehen auf dem Reifen). Auflage A03) ist jedoch generell zu beachten.

T93) Nur zulässig an Fahrzeugen mit einer zulässigen Achslast bis max. 1300 kg bei LI 93 . Die Tragfähigkeit des ZR-Reifens muss dann min. 650 kg betragen (Angaben stehen auf dem Reifen). Auflage A03) ist jedoch generell zu beachten.

T94) Nur zulässig an Fahrzeugen mit einer zulässigen Achslast bis max. 1340 kg bei LI 94 . Die Tragfähigkeit des ZR-Reifens muss dann min. 670 kg betragen (Angaben stehen auf dem Reifen). Auflage A03) ist jedoch generell zu beachten.

W205) Nicht zulässig an Fahrzeugausführungen die serienmäßig an Vorder - und/oder Hinterachse nur mit Reifen der Größen 205/ .. oder größer ausgerüstet sind und auch nur diese in den Fahrzeugpapieren (Fahrzeugschein, Zulassungsbescheinigung I oder COC- Papier) bzw. in der EG-Genehmigung des Fahrzeuges zugelassen sind.

§22 51785*08

W215) Nicht zulässig an Fahrzeugausführungen die serienmäßig an Vorder - und/oder Hinterachse nur mit Reifen der Größen 215/ .. oder größer ausgerüstet sind und auch nur diese in den Fahrzeugpapieren (Fahrzeugschein, Zulassungsbescheinigung I oder COC- Papier) bzw. in der EG-Genehmigung des Fahrzeuges zugelassen sind.

Die Anlage 10j mit den Seiten 1-28 hat nur Gültigkeit in Verbindung mit dem Gutachten für Sonderräder Typ C25 707 des Auftraggebers CMS Automotive Trading GmbH

Geschäftsstelle Essen, 23.11.2023

§22 51785*08

Technische Daten, Kurzfassung
Raddaten

Radtyp:	**C25 707**
Art des Sonderrades:	einteiliges Leichtmetall-Rad
Handelsmarke:	
Montageposition:	**Vorder-und Hinterachse**
Radausführung:	**C25 707 40 91S**
Radausführungskennz.:	CMS 1062 05
Radgröße:	7Jx17H2
Rad-Einpresstiefe:	40 mm
Lochkreisdurchmesser:	112 mm
Lochzahl:	5
Mittenlochdurchmesser:	66,50 mm
Zentrierart:	Mittenzentrierung
Zentrierring:	SR22RK Ø 66,45 Ø57,1
geprüfte Radlast: *)	690 kg
Reifenabrollumfang:	2200 mm

*) Die zulässige Radlast kann je nach Reifengröße vom angegebenen Wert abweichen.

§22 51785*08

Allgemeine Anforderungen
Im Fahrzeug verbaute sicherheits- und/oder umweltrelevante Fahrzeugsysteme (z.B. Reifendruckkontrollsysteme) müssen nach Anbau der Sonderräder funktionsfähig bleiben bzw. entsprechend ersetzt werden.

Verwendungsbereich
Fahrzeughersteller oder Marke: VW

Radbefestigung				
Auflagen-Kürzel	Achse	Beschreibung der Befestigungsteile	Zubehör-Kit	Anzugs-moment
BF1	1+2	Serien-Radschraube, Kugel Ø25,6 mm, Gewinde M14x1,5, Schaftlänge 27,5 mm		140 Nm
BF2	1+2	Serien-Radschraube, Kugel Ø25,6 mm, Gewinde M14x1,5, Schaftlänge 27,5 mm		120 Nm
BF3	1+2	Radschraube, Kugel Ø26 mm, Gewinde M14x1,5, Schaftlänge 28 mm	Z 92	170 Nm

Typ(en):	ABE / EG-Genehmigung(en):		
3H	**e1*2007/46*1725*..**		
Motorleistung (kW)	Handelsbezeichnungen	zulässige Reifengrößen **vorne** und **hinten**, ggf. Auflagen	Auflagen und Hinweise
110 bis 206	VW Arteon, VW Arteon Shooting Brake	215/55R17 M+S A93) 225/50R17 M+S A93) 225/55R17 M+S A93) 235/50R17 M+S A93) 245/50R17 M+S	A02) bis A10) A11) BF1) EF0)

Typ(en):	ABE / EG-Genehmigung(en):		
16	**e1*2007/46*0539*..**		
Motorleistung (kW)	Handelsbezeichnungen	zulässige Reifengrößen **vorne** und **hinten**, ggf. Auflagen	Auflagen und Hinweise
77 bis 162	VW Beetle (Limousine, Cabrio)	205/55R17 A93) N215) 215/50R17 A01) A93) K03) 215/55R17 A01) K03) 225/50R17 A01) A93a) K03) 235/50R17 A01) K01) K04)	A02) bis A10) BF1) E99)

Typ(en):	ABE / EG-Genehmigung(en):		
16	**e1*2007/46*0539*..**		
Motorleistung (kW)	Handelsbezeichnungen	zulässige Reifengrößen **vorne** und **hinten**, ggf. Auflagen	Auflagen und Hinweise
77 bis 162	VW Beetle Dune (Limousine, Cabrio)	215/50R17 M+S A93) 215/55R17 M+S	A02) bis A10) BF1)

§22 51785*08

Typ(en):	ABE / EG-Genehmigung(en):		
2K	**e1*2001/116*0252*..**		
2KN	**e1*2007/46*0217*..**		
Motorleistung (kW)	Handelsbezeichnungen	zulässige Reifengrößen **vorne** und **hinten**, ggf. Auflagen	Auflagen und Hinweise
55 bis 125	VW Cross Caddy 4, Caddy 4 Alltrack (Frontantrieb)	205/50R17 K01) 215/45R17 K03) T91) 225/45R17 K01)	A01) bis A10) BF2) K04)

Typ(en):	ABE / EG-Genehmigung(en):		
2K	**e1*2001/116*0252*..**		
2KN	**e1*2007/46*0217*..**		
Motorleistung (kW)	Handelsbezeichnungen	zulässige Reifengrößen **vorne** und **hinten**, ggf. Auflagen	Auflagen und Hinweise
81 bis 110	VW Cross Caddy 4, Caddy 4 Alltrack (Allrad)	205/50R17 K01) 215/45R17 K03) T91) 225/45R17 K01)	A01) bis A10) BF2) K04)

Typ(en):	ABE / EG-Genehmigung(en):		
2K	**e1*2001/116*0252*..**		
2KN	**e1*2007/46*0217*..**		
2KN	**L320**		
Motorleistung (kW)	Handelsbezeichnungen	zulässige Reifengrößen **vorne** und **hinten**, ggf. Auflagen	Auflagen und Hinweise
51 bis 125	VW Caddy 4, Caddy 4 Maxi, Caddy 4 Life (Frontantrieb, nicht für Ausführungen Cross Caddy)	205/50R17 215/45R17 T91) 225/45R17	A01) bis A10) BF2) K01) K04)

Typ(en):	ABE / EG-Genehmigung(en):		
2K	**e1*2001/116*0252*..**		
2KN	**e1*2007/46*0217*..**		
2KN	**L320**		
Motorleistung (kW)	Handelsbezeichnungen	zulässige Reifengrößen **vorne** und **hinten**, ggf. Auflagen	Auflagen und Hinweise
55 bis 110	VW Caddy 4, Caddy 4 Maxi (Allradantrieb, nicht für Ausführungen Cross Caddy)	205/50R17 215/45R17 T91) 225/45R17	A01) bis A10) BF2) K01) K04)

§22 51785*08

Typ(en):	ABE / EG-Genehmigung(en):		
SK **SKN**	**e13*2018/858*00002*..** **e13*2018/858*00003*..**		
Motorleistung (kW)	Handelsbezeichnungen	zulässige Reifengrößen **vorne** und **hinten**, ggf. Auflagen	Auflagen und Hinweise
55 bis 90	VW Caddy 5 (Frontantrieb)	205/50R17 GKK) K03) N215) T93) 205/50R17 M+S GKK) K03) T93) W215) 205/55R17 K03) N215) 205/55R17 M+S K03) W215) 215/50R17 K01) 225/45R17 GKK) K03) T94)	A01) bis A10) BF1) E107) K04)

Typ(en):	ABE / EG-Genehmigung(en):		
1F	**e1*2001/116*0349*..**		
Motorleistung (kW)	Handelsbezeichnungen	zulässige Reifengrößen **vorne** und **hinten**, ggf. Auflagen	Auflagen und Hinweise
85 bis 191	VW EOS	205/45R17 A93) N215) 205/45R17 M+S A93) 205/50R17 N215) 205/50R17 M+S 215/45R17 A93) N225) 215/45R17 M+S A93) 215/50R17 N225) 215/50R17 M+S 225/45R17 N235) 225/45R17 M+S	A02) bis A10) BF2)

§22 51785*08

Typ(en):	ABE / EG-Genehmigung(en):		
1K	**e1*2001/116*0242*..**		
Motorleistung (kW)	Handelsbezeichnungen	zulässige Reifengrößen **vorne** und **hinten**, ggf. Auflagen	Auflagen und Hinweise
55 bis 169	VW Golf 5 (Ausführungen mit kleinsten Serienreifen in 15Zoll oder 16Zoll)	205/50R17 K63) 215/45R17 225/45R17 K63)	A01) bis A10) BF2) K01)

Typ(en):	ABE / EG-Genehmigung(en):		
1K	**e1*2001/116*0242*..**		
Motorleistung (kW)	Handelsbezeichnungen	zulässige Reifengrößen **vorne** und **hinten**, ggf. Auflagen	Auflagen und Hinweise
184	VW Golf 5, R32 (Ausführungen mit kleinsten Serienreifen in 17Zoll)	205/50R17 M+S K63) 215/45R17 M+S 225/45R17 K63)	A01) bis A10) BF2) K01)

Typ(en):	ABE / EG-Genehmigung(en):		
1K	**e1*2001/116*0242*..**		
1K	**e1*2007/46*0490*..**		
Motorleistung (kW)	Handelsbezeichnungen	zulässige Reifengrößen **vorne** und **hinten**, ggf. Auflagen	Auflagen und Hinweise
59 bis 199	VW Golf 6	205/50R17 K01) K63) 205/50R17 M+S K01) K63) 215/45R17 K03) 225/45R17 K01) K63)	A01) bis A10) BF2)

Typ(en):	ABE / EG-Genehmigung(en):		
1K	**e1*2001/116*0242*..**		
Motorleistung (kW)	Handelsbezeichnungen	zulässige Reifengrößen **vorne** und **hinten**, ggf. Auflagen	Auflagen und Hinweise
77 bis 195	VW Golf 6 Cabrio	205/45R17 A93a) N215) 215/45R17 A01) K03) K64) N225)	A02) bis A10) BF2)

§22 51785*08

Typ(en):	ABE / EG-Genehmigung(en):		
1KM	**e1*2001/116*0328*..**		
1KM	**e1*2007/46*0492*..**		
Motorleistung (kW)	Handelsbezeichnungen	zulässige Reifengrößen **vorne** und **hinten**, ggf. Auflagen	Auflagen und Hinweise
59 bis 147	VW Golf 5 Variant, VW Golf 6 Variant, VW Jetta	205/50R17 K01) K04) 215/45R17 K03)	A01) bis A10) BF2) K64)

Typ(en):	ABE / EG-Genehmigung(en):		
1KP	**e1*2001/116*0304*..**		
1KP	**e1*2007/46*0491*..**		
Motorleistung (kW)	Handelsbezeichnungen	zulässige Reifengrößen **vorne** und **hinten**, ggf. Auflagen	Auflagen und Hinweise
55 bis 125	VW Golf Plus (außer Ausführung Cross Golf)	205/50R17 K63) 215/45R17 225/45R17 K63)	A01) bis A10) BF2) K01) K04)

Typ(en):	ABE / EG-Genehmigung(en):		
1KP	**e1*2001/116*0304*..**		
Motorleistung (kW)	Handelsbezeichnungen	zulässige Reifengrößen **vorne** und **hinten**, ggf. Auflagen	Auflagen und Hinweise
77 bis 118	VW Cross Golf	205/50R17 K01) K04) K63) 215/45R17 K03) 225/45R17 K01) K04) K63)	A01) bis A10) BF2)

Typ(en):	ABE / EG-Genehmigung(en):		
1K	**e1*2007/46*0490*..**		
AU	**e1*2007/46*0623*..**		
Motorleistung (kW)	Handelsbezeichnungen	zulässige Reifengrößen **vorne** und **hinten**, ggf. Auflagen	Auflagen und Hinweise
63 bis 96	VW Golf 7 (Version mit Verbundlenker-Hinterachse)	205/45R17 205/50R17 A01) K25) K97) 215/45R17 225/45R17 A01) K25) K97)	A02) bis A10) BF2) E90)

§22 51785*08

Typ(en):	ABE / EG-Genehmigung(en):		
1K	**e1*2007/46*0490*..**		
AU	**e1*2007/46*0623*..**		
Motorleistung (kW)	Handelsbezeichnungen	zulässige Reifengrößen **vorne** und **hinten**, ggf. Auflagen	Auflagen und Hinweise
63 bis 180	VW Golf 7 (Version mit Mehrlenker- Hinterachse)	205/45R17 N215) 205/50R17 A01) K25) K97) N215) 215/45R17 N225) 225/45R17 A01) K25) K97)	A02) bis A10) A11) BF2) E91)

Typ(en):	ABE / EG-Genehmigung(en):		
AU	**e1*2007/46*0623*..**		
Motorleistung (kW)	Handelsbezeichnungen	zulässige Reifengrößen **vorne** und **hinten**, ggf. Auflagen	Auflagen und Hinweise
195 bis 213	VW Golf 7 GTI Clubsport, GTI TCR (Fahrzeuge ohne Serien-Reifengröße 235/35R19)	205/50R17 M+S A01) K25) K97) 215/45R17 M+S 225/45R17 M+S A01) K25) K97)	A02) bis A10) BF2) E100a)

Typ(en):	ABE / EG-Genehmigung(en):		
AU	**e1*2007/46*0623*..**		
Motorleistung (kW)	Handelsbezeichnungen	zulässige Reifengrößen **vorne** und **hinten**, ggf. Auflagen	Auflagen und Hinweise
195 bis 228	VW Golf 7 GTI Clubsport, GTI TCR (Fahrzeuge mit Serien-Reifengröße 235/35R19)	205/50R17 M+S 215/45R17 M+S 215/50R17 M+S A01) K03) 225/45R17 M+S	A02) bis A10) BF2) E100)

§22 51785*08

Typ(en):	ABE / EG-Genehmigung(en):		
AU	**e1*2007/46*0623*..**		
Motorleistung (kW)	Handelsbezeichnungen	zulässige Reifengrößen **vorne** und **hinten**, ggf. Auflagen	Auflagen und Hinweise
206 bis 228	VW Golf 7 R (Fahrzeuge ohne Serien-Reifengröße 235/35R19)	205/45R17 N215) 205/45R17 M+S 205/50R17 A01) K25) K97) N215) 205/50R17 M+S A01) K25) K97) 215/45R17 N225) 215/45R17 M+S 215/50R17 A01) G01) K03) K04) K25) K28) K97) N225) 215/50R17 M+S A01) G01) K03) K04) K25) K28) K97) 225/45R17 A01) K25) K97)	A02) bis A10) BF2) E100a)

Typ(en):	ABE / EG-Genehmigung(en):		
AU	**e1*2007/46*0623*..**		
Motorleistung (kW)	Handelsbezeichnungen	zulässige Reifengrößen **vorne** und **hinten**, ggf. Auflagen	Auflagen und Hinweise
206 bis 228	VW Golf 7 R (Fahrzeuge mit Serien-Reifengröße 235/35R19)	205/50R17 N215) 205/50R17 M+S 215/50R17 A01) G01) K03) K04) K28) N225) 215/50R17 M+S A01) G01) K03) K04) K28) 225/45R17	A02) bis A10) BF2) E100)

§22 51785*08

Typ(en):	ABE / EG-Genehmigung(en):		
AU	**e1*2007/46*0623*..**		
Motorleistung (kW)	Handelsbezeichnungen	zulässige Reifengrößen **vorne** und **hinten**, ggf. Auflagen	Auflagen und Hinweise
85 bis 100	VW e-Golf	205/45R17 205/50R17 A01) K25) K97) 215/45R17 225/45R17 A01) K25) K97)	A02) bis A10) BF2)

Typ(en):	ABE / EG-Genehmigung(en):		
AUV	**e1*2007/46*0627*..**		
Motorleistung (kW)	Handelsbezeichnungen	zulässige Reifengrößen **vorne** und **hinten**, ggf. Auflagen	Auflagen und Hinweise
63 bis 110	VW Golf 7 Variant (Version mit Verbundlenker-Hinterachse)	205/45R17 N215) 205/50R17 A01) K25) K97) N215) 215/45R17 N225) 225/45R17 A01) K25) K97)	A02) bis A10) BF2) E90) EF0)

Typ(en):	ABE / EG-Genehmigung(en):		
AUV	**e1*2007/46*0627*..**		
Motorleistung (kW)	Handelsbezeichnungen	zulässige Reifengrößen **vorne** und **hinten**, ggf. Auflagen	Auflagen und Hinweise
63 bis 135	VW Golf 7 Variant (Version mit Mehrlenker-Hinterachse)	205/45R17 N215) 205/50R17 A01) K25) K97) N215) 215/45R17 N225) 225/45R17 A01) K25) K97)	A02) bis A10) BF2) E91) EF0)

§22 51785*08

Typ(en):	ABE / EG-Genehmigung(en):		
AUV	**e1*2007/46*0627*..**		
Motorleistung (kW)	Handelsbezeichnungen	zulässige Reifengrößen **vorne** und **hinten**, ggf. Auflagen	Auflagen und Hinweise
213 bis 228	VW Golf 7 R Variant (Fahrzeuge ohne Serien-Reifengröße 235/35R19)	205/50R17 M+S A01) K25) K97) 215/45R17 M+S 215/50R17 M+S A01) G01) K03) K04) K25) K28) K97) 225/45R17 A01) K25) K97)	A02) bis A10) BF2) E100a)

Typ(en):	ABE / EG-Genehmigung(en):		
AUV	**e1*2007/46*0627*..**		
Motorleistung (kW)	Handelsbezeichnungen	zulässige Reifengrößen **vorne** und **hinten**, ggf. Auflagen	Auflagen und Hinweise
213 bis 228	VW Golf 7 R Variant (Fahrzeuge mit Serien-Reifengröße 235/35R19)	205/50R17 M+S 215/50R17 M+S A01) G01) K03) K04) K28) 225/45R17	A02) bis A10) BF2) E100)

Typ(en):	ABE / EG-Genehmigung(en):		
AUV	**e1*2007/46*0627*..**		
Motorleistung (kW)	Handelsbezeichnungen	zulässige Reifengrößen **vorne** und **hinten**, ggf. Auflagen	Auflagen und Hinweise
81 bis 135	VW Golf 7 Variant Alltrack	205/50R17 205/55R17 215/45R17 A93) 215/50R17 225/45R17	A02) bis A10) BF2)

Typ(en):	ABE / EG-Genehmigung(en):		
AUV	**e1*2007/46*0627*..**		
Motorleistung (kW)	Handelsbezeichnungen	zulässige Reifengrößen **vorne** und **hinten**, ggf. Auflagen	Auflagen und Hinweise
63 bis 110	VW Golf Sportsvan (Version mit Verbundlenkerachse)	205/45R17 A93a) 205/50R17 A01) K25) K97) 215/45R17 225/45R17	A02) bis A10) BF2) E90)

§22 51785*08

Typ(en):	ABE / EG-Genehmigung(en):		
AUV	**e1*2007/46*0627*..**		
Motorleistung (kW)	Handelsbezeichnungen	zulässige Reifengrößen **vorne** und **hinten**, ggf. Auflagen	Auflagen und Hinweise
63 bis 110	VW Golf Sportsvan (Version mit Mehrlenkerachse)	205/45R17 A93a) 205/50R17 A01) K25) K97) 215/45R17 225/45R17	A02) bis A10) BF2) E91)

Typ(en):	ABE / EG-Genehmigung(en):		
CD	**e1*2007/46*2014*..**		
Motorleistung (kW)	Handelsbezeichnungen	zulässige Reifengrößen **vorne** und **hinten**, ggf. Auflagen	Auflagen und Hinweise
66 bis 96	VW Golf 8 (Version mit Verbundlenker-Hinterachse)	205/50R17 215/45R17 225/45R17	A01) bis A10) BF1) E90) K04)

Typ(en):	ABE / EG-Genehmigung(en):		
CD	**e1*2007/46*2014*..**		
Motorleistung (kW)	Handelsbezeichnungen	zulässige Reifengrößen **vorne** und **hinten**, ggf. Auflagen	Auflagen und Hinweise
110 bis 140	VW Golf 8 (Version mit Mehrlenker-Hinterachse)	205/50R17 N215) 205/50R17 M+S 215/45R17 N225) 225/45R17	A02) bis A10) A11) BF1) E91)

Typ(en):	ABE / EG-Genehmigung(en):		
CD	**e1*2007/46*2014*..**		
Motorleistung (kW)	Handelsbezeichnungen	zulässige Reifengrößen **vorne** und **hinten**, ggf. Auflagen	Auflagen und Hinweise
110 bis 180	VW Golf 8 GTD, GTE, GTI (Fahrzeuge ohne Serien-Reifengröße 235/35R19)	205/50R17 M+S	A02) bis A10) A11) BF1) E100a)

§22 51785*08

Typ(en):	ABE / EG-Genehmigung(en):		
CD	**e1*2007/46*2014*..**		
Motorleistung (kW)	Handelsbezeichnungen	zulässige Reifengrößen **vorne** und **hinten**, ggf. Auflagen	Auflagen und Hinweise
147 bis 180	VW Golf 8 GTD, GTI (Fahrzeuge mit Serien-Reifengröße 235/35R19)	205/45R17 M+S A01) A93) G01) 205/50R17 M+S	A02) bis A10) BF1) E100)

Typ(en):	ABE / EG-Genehmigung(en):		
CDV	**e1*2007/46*2180*..**		
Motorleistung (kW)	Handelsbezeichnungen	zulässige Reifengrößen **vorne** und **hinten**, ggf. Auflagen	Auflagen und Hinweise
81 bis 140	VW Golf 8 Variant	195/50R17 A93a) N205) 195/50R17 M+S A93a) W205) 205/50R17 N215) 205/50R17 M+S 215/45R17 A93a) N225) 215/45R17 M+S A93a) 225/45R17 A01) K03) K04)	A02) bis A10) BF1)

Typ(en):	ABE / EG-Genehmigung(en):		
CDV	**e1*2007/46*2180*..**		
Motorleistung (kW)	Handelsbezeichnungen	zulässige Reifengrößen **vorne** und **hinten**, ggf. Auflagen	Auflagen und Hinweise
140 bis 147	VW Golf 8 Alltrack	205/50R17 A93) 205/55R17 215/45R17 A93) 215/50R17 A93a) 225/45R17 A93)	A02) bis A10) BF1)

§22 51785*08

Typ(en):	ABE / EG-Genehmigung(en):		
16	**e1*2007/46*0539*..**		
16H	**e1*2007/46*0584*..**		
Motorleistung (kW)	Handelsbezeichnungen	zulässige Reifengrößen **vorne** und **hinten**, ggf. Auflagen	Auflagen und Hinweise
77 bis 155	VW Jetta, Jetta Hybrid	205/50R17 A01) K01) K04) K13) K22) 215/45R17 225/45R17 A01) K01) K04) K13) K22)	A02) bis A10) BF2) E95)

Typ(en):	ABE / EG-Genehmigung(en):		
16	**e1*2007/46*0539*..**		
Motorleistung (kW)	Handelsbezeichnungen	zulässige Reifengrößen **vorne** und **hinten**, ggf. Auflagen	Auflagen und Hinweise
77 bis 118	VW Jetta (Facelift, ab Modell 2014)	205/45R17 205/50R17 A01) K01) K04) 215/45R17 A01) K01) 225/45R17 A01) K01) K04)	A02) bis A10) BF2) E95a)

Typ(en):	ABE / EG-Genehmigung(en):		
3C	**e1*2001/116*0307*..**		
3C	**e1*2007/46*0502*..**		
3C	**e1*2007/46*0547*..**		
Motorleistung (kW)	Handelsbezeichnungen	zulässige Reifengrößen **vorne** und **hinten**, ggf. Auflagen	Auflagen und Hinweise
75 bis 155	VW Passat (B6 / B7, Limousine, Kombi, kleinste Serienreifen in 16Zoll, außer Alltrack)	205/50R17 A01) A93) K63) 215/45R17 A93) 215/50R17 A01) A93a) G0R) K03) K21) K63) 225/45R17 A01) A93) K63)	A02) bis A10) BF2) E87) E93)

§22 51785*08

Typ(en):	ABE / EG-Genehmigung(en):		
3C	**e1*2001/116*0307*..**		
3C	**e1*2007/46*0547*..**		
Motorleistung (kW)	Handelsbezeichnungen	zulässige Reifengrößen **vorne** und **hinten**, ggf. Auflagen	Auflagen und Hinweise
184 bis 220	VW Passat (B6 / B7, Limousine, Kombi, kleinste Serienreifen in 17Zoll, außer Alltrack)	205/50R17 A01) A93) K63) N215) 205/50R17 M+S A01) A93) K63) 215/45R17 A93) N225) 215/50R17 A01) A93a) K03) K21) K63) N225) 225/45R17 A01) A93) K63) N235)	A02) bis A10) BF2) E87) E93)

Typ(en):	ABE / EG-Genehmigung(en):		
3C	**e1*2001/116*0307*..**		
3C	**e1*2007/46*0502*..**		
Motorleistung (kW)	Handelsbezeichnungen	zulässige Reifengrößen **vorne** und **hinten**, ggf. Auflagen	Auflagen und Hinweise
81 bis 206	VW Passat (B8; Limousine, Kombi; außer Alltrack)	215/50R17 A93) 215/55R17 A93a) 225/50R17 A93a) 235/50R17 A01) K28) 245/50R17 A01) G2B) K03) K25) K28) K63) K97)	A02) bis A10) A11) BF1) E93a)

§22 51785*08

Typ(en):	ABE / EG-Genehmigung(en):		
3C	**e1*2001/116*0307*..**		
3C	**e1*2007/46*0502*..**		
3C	**e1*2007/46*0547*..**		
Motorleistung (kW)	Handelsbezeichnungen	zulässige Reifengrößen **vorne** und **hinten**, ggf. Auflagen	Auflagen und Hinweise
103 bis 155	VW Passat Alltrack (B7)	205/50R17 A93a) 205/55R17 215/50R17 225/45R17 A93a) 225/50R17	A02) bis A10) BF2) E93)

Typ(en):	ABE / EG-Genehmigung(en):		
3C	**e1*2001/116*0307*..**		
Motorleistung (kW)	Handelsbezeichnungen	zulässige Reifengrößen **vorne** und **hinten**, ggf. Auflagen	Auflagen und Hinweise
110 bis 206	VW Passat Alltrack (B8)	215/50R17 A93) N225) 215/50R17 M+S A93) 215/55R17 A93a) N225) 215/55R17 M+S A93a) 225/50R17 A93) 225/55R17 235/50R17 245/50R17	A02) bis A10) BF1) E93a)

§22 51785*08

Typ(en):	ABE / EG-Genehmigung(en):		
3CC	**e1*2001/116*0468*..**		
Motorleistung (kW)	Handelsbezeichnungen	zulässige Reifengrößen **vorne** und **hinten**, ggf. Auflagen	Auflagen und Hinweise
100 bis 220	VW Passat CC, VW CC	205/50R17 A93a) N215) 205/50R17 M+S A93a) 215/45R17 A93) N225) 215/50R17 GCB) N225) 225/45R17 A93a) N235)	A02) bis A10) BF1)

Typ(en):	ABE / EG-Genehmigung(en):		
13	**e1*2001/116*0471*..**		
Motorleistung (kW)	Handelsbezeichnungen	zulässige Reifengrößen **vorne** und **hinten**, ggf. Auflagen	Auflagen und Hinweise
92 bis 206	VW Scirocco (Ausführungen mit kleinsten Serienreifen 17Zoll)	205/50R17 N215) 205/50R17 M+S 215/45R17 A93) N225) 215/45R17 M+S A93) 215/50R17 N225) 215/50R17 M+S 225/45R17 N235) 225/45R17 M+S	A02) bis A10) BF2)

§22 51785*08

Typ(en):	ABE / EG-Genehmigung(en):		
13	**e1*2001/116*0471*..**		
Motorleistung (kW)	Handelsbezeichnungen	zulässige Reifengrößen **vorne** und **hinten**, ggf. Auflagen	Auflagen und Hinweise
90 bis 162	VW Scirocco (Ausführungen mit kleinsten Serienreifen 16Zoll)	205/50R17 N215) 215/45R17 A93) N225) 215/50R17 GCB) N225) 225/45R17 N235)	A02) bis A10) BF2)

Typ(en):	ABE / EG-Genehmigung(en):		
7M	**e1*2001/116*0023*.., e1*93/81*0023*.., e1*95/54*0023*.., e1*98/14*0023*..**		
Motorleistung (kW)	Handelsbezeichnungen	zulässige Reifengrößen **vorne** und **hinten**, ggf. Auflagen	Auflagen und Hinweise
66 bis 150	VW Sharan	205/50R17 K04) K49) N215) T93) 215/45R17 T91) 225/45R17 K04)	A01) bis A10) BF3) ER2) K03)

Typ(en):	ABE / EG-Genehmigung(en):		
7N	**e1*2007/46*0401*..**		
7N	**e1*2007/46*0434*..**		
Motorleistung (kW)	Handelsbezeichnungen	zulässige Reifengrößen **vorne** und **hinten**, ggf. Auflagen	Auflagen und Hinweise
85 bis 162	VW Sharan	205/55R17 A93) N215) 215/50R17 A93) N225) 215/55R17 A93a) G7K) N225) 225/50R17 A93a) 235/50R17 A01) G7K) K04)	A02) bis A10) BF1) ER2)

§22 51785*08

Typ(en):	ABE / EG-Genehmigung(en):		
A1	**e13*2007/46*1845*..**		
Motorleistung (kW)	Handelsbezeichnungen	zulässige Reifengrößen **vorne** und **hinten**, ggf. Auflagen	Auflagen und Hinweise
81 bis 110	VW T-Roc (Frontantrieb)	205/55R17 A93) N215) 205/55R17 M+S A93) 215/50R17 A01) A93) G01) 215/55R17 A93) 225/45R17 A01) A93) G01) 225/50R17 A93) 225/55R17 A01) G01) 235/50R17 A01) K03) K04)	A02) bis A10) BF1)

Typ(en):	ABE / EG-Genehmigung(en):		
A1	**e13*2007/46*1845*..**		
Motorleistung (kW)	Handelsbezeichnungen	zulässige Reifengrößen **vorne** und **hinten**, ggf. Auflagen	Auflagen und Hinweise
110 bis 140	VW T-Roc (Allradantrieb)	205/55R17 A93) N215) 205/55R17 M+S A93) 215/55R17 A93) 225/50R17 A93) 235/50R17 A01) K03)	A02) bis A10) BF1)

Typ(en):	ABE / EG-Genehmigung(en):		
A1	**e13*2007/46*1845*..**		
Motorleistung (kW)	Handelsbezeichnungen	zulässige Reifengrößen **vorne** und **hinten**, ggf. Auflagen	Auflagen und Hinweise
221	VW T-Roc R (Allradantrieb)	215/50R17 M+S A01) G01) 215/55R17 M+S	A02) bis A10) A93) BF1)

§22 51785*08

Typ(en):	ABE / EG-Genehmigung(en):		
A1	**e13*2007/46*1845*..**		
Motorleistung (kW)	Handelsbezeichnungen	zulässige Reifengrößen **vorne** und **hinten**, ggf. Auflagen	Auflagen und Hinweise
81 bis 110	VW T-Roc Cabrio (Frontantrieb)	205/55R17 M+S A93) 215/55R17 A93) 225/50R17 A93) 235/50R17 A01) K03)	A02) bis A10) BF1)

Typ(en):	ABE / EG-Genehmigung(en):		
5N	**e1*2001/116*0450*..**		
5N	**e1*2007/46*0487*..**		
Motorleistung (kW)	Handelsbezeichnungen	zulässige Reifengrößen **vorne** und **hinten**, ggf. Auflagen	Auflagen und Hinweise
81 bis 155	VW Tiguan 1 (ohne Verbreiterungen)	215/60R17 A93) 225/55R17 A93) 235/55R17 A93) 245/50R17 A93) 255/50R17 A01) K03)	A02) bis A10) BF1) E98)

Typ(en):	ABE / EG-Genehmigung(en):		
5N	**e1*2001/116*0450*..**		
5N	**e1*2007/46*0487*..**		
Motorleistung (kW)	Handelsbezeichnungen	zulässige Reifengrößen **vorne** und **hinten**, ggf. Auflagen	Auflagen und Hinweise
81 bis 155	VW Tiguan 1 (Ausführungen mit Serie 255/40R19 und Verbreiterungen)	215/60R17 A93) 225/55R17 A93) 235/55R17 A93) 245/50R17 A93) 255/50R17	A02) bis A10) BF1) E98)

§22 51785*08

Typ(en):	ABE / EG-Genehmigung(en):		
5N	**e1*2001/116*0450*..**		
Motorleistung (kW)	Handelsbezeichnungen	zulässige Reifengrößen **vorne** und **hinten**, ggf. Auflagen	Auflagen und Hinweise
85 bis 180	VW Tiguan 2, Tiguan 2 Allspace (ohne Verbreiterung)	215/65R17 A93) ER2) 225/60R17 A93) ER2) 225/65R17 ER1) GDP) 235/60R17 A93a) ER2) 245/55R17 A93a) ER2) 245/60R17 ER1) GDP) 255/55R17 A01) ER2) K01)	A02) bis A10) A11) BF1) E98a) EF0)

Typ(en):	ABE / EG-Genehmigung(en):		
5N	**e1*2001/116*0450*..**		
Motorleistung (kW)	Handelsbezeichnungen	zulässige Reifengrößen **vorne** und **hinten**, ggf. Auflagen	Auflagen und Hinweise
85 bis 180	VW Tiguan 2, Tiguan 2 Allspace (mit Verbreiterung)	215/65R17 A93) ER2) 225/60R17 A93) ER2) 225/65R17 ER1) GDP) 235/60R17 A93a) ER2) 245/55R17 A93a) ER2) 245/60R17 ER1) GDP) 255/55R17 ER2)	A02) bis A10) A11) BF1) E98a) EF0)

§22 51785*08

Typ(en):	ABE / EG-Genehmigung(en):		
1T	**e1*2001/116*0211*..**		
1T	**e1*2007/46*0357*..**		
1T	**e1*2007/46*0506*..**		
Motorleistung (kW)	Handelsbezeichnungen	zulässige Reifengrößen **vorne** und **hinten**, ggf. Auflagen	Auflagen und Hinweise
66 bis 125	VW Touran 1 (Ausführungen mit kleinsten Serienreifen in 15Zoll, außer Cross)	205/50R17 215/45R17 225/45R17	A01) bis A10) BF2) E53) E96) K03) K04)

Typ(en):	ABE / EG-Genehmigung(en):		
1T	**e1*2001/116*0211*..**		
1T	**e1*2007/46*0357*..**		
1T	**e1*2007/46*0506*..**		
Motorleistung (kW)	Handelsbezeichnungen	zulässige Reifengrößen **vorne** und **hinten**, ggf. Auflagen	Auflagen und Hinweise
66 bis 130	VW Touran 1 (Ausführungen mit kleinsten Serienreifen in 16Zoll, außer Cross)	205/50R17 215/45R17 225/45R17	A01) bis A10) BF2) E53) E96) K03) K04)

Typ(en):	ABE / EG-Genehmigung(en):		
1T	**e1*2001/116*0211*..**		
1T	**e1*2007/46*0357*..**		
1T	**e1*2007/46*0506*..**		
Motorleistung (kW)	Handelsbezeichnungen	zulässige Reifengrößen **vorne** und **hinten**, ggf. Auflagen	Auflagen und Hinweise
75 bis 130	VW Cross Touran 1	205/50R17 M+S 215/45R17 M+S 225/45R17 M+S	A02) bis A10) BF2) E96)

Typ(en):	ABE / EG-Genehmigung(en):		
1T	**e1*2001/116*0211*..**		
1T	**e1*2007/46*0357*..**		
Motorleistung (kW)	Handelsbezeichnungen	zulässige Reifengrößen **vorne** und **hinten**, ggf. Auflagen	Auflagen und Hinweise
81 bis 140	VW Touran 2 (außer Cross)	205/55R17 K03) 215/55R17 K01) K04) 225/50R17 K01) K04) 235/50R17 K01) K04) K71) K105)	A01) bis A10) BF1) E96a)

§22 51785*08

Auflagen und Hinweise

A01) Der vorschriftsmäßige Zustand des Fahrzeugs ist durch einen amtlich anerkannten Sachverständigen oder Prüfer für den Kraftfahrzeugverkehr oder einen Kraftfahrzeugsachverständigen oder einen Angestellten nach Nummer 4 der Anlage VIIIb zur StVZO auf einem Nachweis entsprechend dem Beispielkatalog zu § 19 StVZO veröffentlichten Muster bescheinigen zu lassen.

A02) Wird eine in diesem Gutachten aufgeführte Reifengröße verwendet, die nicht bereits in den Fahrzeugpapieren genannt ist, so sind die Angaben über die Reifengröße in den Fahrzeugpapieren durch die Zulassungsstelle berichtigen zu lassen. Diese Berichtigung ist dann nicht erforderlich, wenn die ABE des Sonderrades eine Freistellung von der Pflicht zur Berichtigung der Fahrzeugpapiere enthält.

A03) Die mindestens erforderlichen Geschwindigkeitsbereiche und Tragfähigkeiten der zu verwendenden Reifen sind, unter Zugrundelegung der fahrzeugspezifischen Daten, aus der in Anlage 0 befindlichen Tabelle „Tragfähigkeitskennzahl und Geschwindigkeitssymbol“ zu entnehmen. Gibt es die Reifengrößen mit den ermittelten Mindestwerten **nicht**, so sind sie **nicht** zulässig.

A04) Das Fahrwerk sowie die Brems- und Lenkungsaggregate müssen, sofern diese durch keine weiteren Auflagen berührt werden, dem Serienstand entsprechen. Wird gleichzeitig mit dem Anbau der Sonderräder eine Fahrwerksänderung vorgenommen, so ist diese und ihre Auswirkung auf den Anbau der Sonderräder gesondert zu beurteilen.

A05) Es sind nur schlauchlose Reifen mit Gummi -oder Metallventilen zulässig. Die Ventile müssen den Normen DIN, E.T.R.T.O. oder TRA entsprechen, sollen möglichst kurz sein und dürfen nicht über die Radkontur hinausragen.

A06) Bei Verwendung des serienmäßigen Ersatz- bzw. Notrades sind die serienmäßigen Befestigungsteile zu verwenden.

A07) Die Bezieher der Sonderräder sind darauf hinzuweisen, dass der vom Reifenhersteller vorgeschriebene Reifenfülldruck bzw. Mindestluftdruck zu beachten ist.

A08) Wird das serienmäßige Ersatzrad verwendet, soll mit mäßiger Geschwindigkeit und nicht länger als erforderlich gefahren werden. Bei Fahrzeugen mit permanentem Allradantrieb ist bei Verwendung des Ersatzreifens darauf zu achten, dass nur Reifen mit gleich großem Abrollumfang zulässig sind. Es müssen die serienmäßigen Befestigungsteile verwendet werden.

A09) Die Bezieher sind darauf hinzuweisen, dass Schneekettenbetrieb nicht geprüft wurde, es sei denn, dass die Verwendung von Schneeketten durch eine weitere Auflage im Gutachten erlaubt wird.

A10) Die Räder dürfen nur an der Innenseite mit Klebegewichten ausgewuchtet werden. Je nach Bremsausstattung kann die Anbringung von Wuchtgewichten unterhalb des Felgentiefbetts und/oder der Felgenschulter eingeschränkt sein. Aufgrund unterschiedlicher Bremsanlagen, je nach Fahrzeugtyp, ist es möglich, dass unterhalb des Felgentiefbetts keine Klebegewichte montiert werden können.

A11) Auch zulässig an Fahrzeugen mit Hybrid Antrieb -Hybrid, Mild-Hybrid, Plug-in-Hybrid-, dass sind Fahrzeuge (FZ) die in der Zulassungsbescheinigung Teil 1 (FZ-Schein) unter P.3 " Hybr. ....", eingetragen haben.

§22 51785*08

A93) Die Verwendung von feingliedrigen Schneeketten, die nicht mehr als 12 mm auftragen, ist nur auf den Rädern der Vorderachse zulässig (siehe auch Bedienungsanleitung des Fahrzeugherstellers).

A93a) Die Verwendung von feingliedrigen Schneeketten, die nicht mehr als 9 mm auftragen, ist nur auf den Rädern der Vorderachse zulässig (siehe auch Bedienungsanleitung des Fahrzeugherstellers).

BF1) Es sind folgende Befestigungsteile zu verwenden:
Achse: 1+2
Serien-Radschraube, Kugel Ø25,6 mm, Gewinde M14x1,5, Schaftlänge 27,5 mm
Anzugsmoment: 140 Nm

BF2) Es sind folgende Befestigungsteile zu verwenden:
Achse: 1+2
Serien-Radschraube, Kugel Ø25,6 mm, Gewinde M14x1,5, Schaftlänge 27,5 mm
Anzugsmoment: 120 Nm

BF3) Es sind folgende vom Radhersteller mitzuliefernde Befestigungsteile zu verwenden:
Achse: 1+2
Radschraube, Kugel Ø26 mm, Gewinde M14x1,5, Schaftlänge 28 mm
Zubehörkit: Z 92
Anzugsmoment: 170 Nm

E53) Nicht für Touran CROSS (Serie VA 215/50R17, HA 235/45R17).

E87) Nicht zulässig an Fahrzeugausführungen „AllTrack“. Diese Ausführungen sind serienmäßig mit den Bereifungen 205/50R17 bzw. 225/50R17 bzw. 225/45R18 ausgerüstet.

E90) Nur zulässig an Fahrzeugausführungen mit Verbundlenkerachse. In der Zulassungsbescheinigung I, Feld D.2, im Versionenschlüssel steht 'VL':

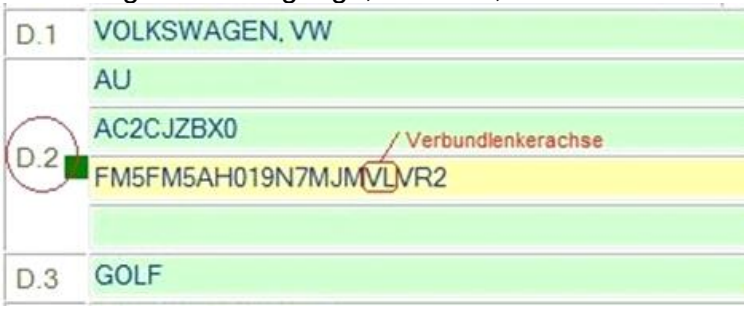

E91) Nur zulässig an Fahrzeugausführungen mit Mehrlenkerachse. In der Zulassungsbescheinigung I, Feld D.2, im Versionenschlüssel steht 'ML':

§22 51785*08

E93) Nur zulässig an Fahrzeugausführungen „Passat B7“:
- EG-Genehmigungs-Nr. e1*2001/116*0307* bis Nachtrag 36
- EG-Genehmigungs-Nr. e1*2007/46*0502* bis Nachtrag 10
- EG-Genehmigungs-Nr. e1*2007/46*0547* bis Nachtrag 3

E93a) Nur zulässig an Fahrzeugausführungen „Passat B8“:

- EG-Genehmigungs-Nr. e1*2001/116*0307* ab Nachtrag 37
- EG-Genehmigungs-Nr. e1*2007/46*0502* ab Nachtrag 11

E95) Bei dem Fahrzeugtyp 16 nur zulässig mit folgender EG-Genehmigungs-Nr.:
- e1*2007/46*0539* bis Nachtragsstand 15

E95a) Bei dem Fahrzeugtyp 16 nur zulässig mit folgender EG-Genehmigungs-Nr.:
- e1*2007/46*0539* ab Nachtragsstand 16

E96) Nur zulässig an Fahrzeugausführungen „Touran 1“:
- EG-Genehmigungs-Nr. e1*2001/116*0211* bis Nachtrag 35,
- EG-Genehmigungs-Nr. e1*2007/46*0357* bis Nachtrag 13,
- EG-Genehmigungs-Nr. e1*2007/46*0506* bis Nachtrag 00.

E96a) Nur zulässig an Fahrzeugausführungen „Touran 2“:
- EG-Genehmigungs-Nr. e1*2001/116*0211* ab Nachtrag 36,
- EG-Genehmigungs-Nr. e1*2007/46*0357* ab Nachtrag 14.

E98) Nur zulässig an Fahrzeugausführungen „Tiguan 1“:
- EG-Genehmigungs-Nr. e1*2001/116*0450* bis Nachtrag 23,
- EG-Genehmigungs-Nr. e1*2007/46*0487* bis Nachtrag 14.

E98a) Nur zulässig an Fahrzeugausführungen „Tiguan 2“:
- EG-Genehmigungs-Nr. e1*2001/116*0450*ab Nachtrag 24.

E99) Nicht zulässig an Fahrzeugausführungen Beetle Dune.

E100) Diese Reifenzuordnung gilt für Fahrzeugausführungen, die serienmäßig mit der Reifengröße 235/35R19 ausgerüstet sind oder diese in den Fahrzeugpapieren (Fahrzeugschein, Zulassungsbescheinigung I oder COC- Papier) bzw. in der EG- Genehmigung de Fahrzeuges zugelassen sind.

E100a) Diese Reifenzuordnung gilt für Fahrzeugausführungen, die serienmäßig NICHT mit der Reifengröße 235/35R19 ausgerüstet sind oder diese in den Fahrzeugpapieren (Fahrzeugschein, Zulassungsbescheinigung I oder COC- Papier) bzw. in der EG-Genehmigung de Fahrzeuges zugelassen sind.

E107) Nicht geprüft an Fahrzeugausführungen mit Erdgasantrieb.

EF0) Nicht zulässig an Fahrzeugausführungen die serienmäßig an der Vorder - und/oder an der Hinterachse nur mit Rädern ausgerüstet oder diese in den Fahrzeugpapieren (Fahrzeugschein, Zulassungsbescheinigung I oder COC- Papier) zugelassen sind deren Raddurchmesser größer als der Raddurchmesser des Umrüstrades sind und/oder deren Felgenmaulweite größer als die Felgenmaulweite des Umrüstrades sind.

§22 51785*08

ER1) Das Sonderrad (gepr. Radlast) ist in Verbindung mit dieser Reifengröße nur zulässig bis zu einer Achslast von 1370 kg. Das gilt auch bei erhöhter Achslast im Anhängerbetrieb gemäß den Fahrzeugpapieren (Feld 22 bzw. Ziffer 33).

ER2) Das Sonderrad (gepr. Radlast) ist in Verbindung mit dieser Reifengröße nur zulässig bis zu einer Achslast von 1380 kg. Das gilt auch bei erhöhter Achslast im Anhängerbetrieb gemäß den Fahrzeugpapieren (Feld 22 bzw. Ziffer 33).

G01) Es ist der Nachweis zu erbringen, dass die Anzeige des Geschwindigkeitsmessers und des Wegstreckenzählers innerhalb der gesetzlich vorgeschriebenen Toleranzen (§ 57 StVZO) liegt. Sofern die Anzeige angeglichen werden muss, kann diese Rad-Reifen-Kombination nicht als wahlweise Ausrüstung auf der Anbaubestätigung eingetragen werden.

G0R) Bei Fahrzeugen, die serienmäßig nicht mit einer der Bereifungsgrößen 215/55R16, 235/40R18, 235/45R17 ausgerüstet oder min. einer dieser Bereifungsgrößen in den Fahrzeugpapieren (Fahrzeugschein, Zulassungsbescheinigung I oder COC- Papier) bzw. in der EG-Genehmigung des Fahrzeuges zugelassen ist, sind die Auflagen A01) und G01) zu beachten.

G2B) Bei Fahrzeugen, die serienmäßig nicht mit der Bereifungsgröße 235/40R19 ausgerüstet oder diese in den Fahrzeugpapieren (Fahrzeugschein, Zulassungsbescheinigung I oder COC-Papier) bzw. in der EG-Genehmigung des Fahrzeuges zugelassen ist, sind die Auflagen A01) und G01) zu beachten.

G7K) Bei Fahrzeugen, die serienmäßig nicht mit der Bereifungsgröße 215/60R16 ausgerüstet oder diese in den Fahrzeugpapieren (Fahrzeugschein, Zulassungsbescheinigung I oder COC-Papier) bzw. in der EG-Genehmigung des Fahrzeuges zugelassen ist, sind die Auflagen A01) und G01) zu beachten.

GCB) Bei Fahrzeugen, die serienmäßig nicht mit einer der Bereifungsgrößen 235/35R19, 235/40R18, 235/45R17 ausgerüstet oder min. einer dieser Bereifungsgrößen in den Fahrzeugpapieren (Fahrzeugschein, Zulassungsbescheinigung I oder COC- Papier) bzw. in der EG-Genehmigung des Fahrzeuges zugelassen ist, sind die Auflagen A01) und G01) zu beachten.

GDP) Bei Fahrzeugen, die serienmäßig nicht mit einer der Bereifungsgrößen 235/45R20, 235/50R19 ausgerüstet oder min. einer dieser Bereifungsgrößen in den Fahrzeugpapieren (Fahrzeugschein, Zulassungsbescheinigung I oder COC- Papier) bzw. in der EG-Genehmigung des Fahrzeuges zugelassen ist, sind die Auflagen A01) und G01) zu beachten.

GKK) Bei Fahrzeugen, die serienmäßig nicht mit einer der Bereifungsgrößen 205/60R16, 205/65R15, 225/45R18 ausgerüstet oder min. einer dieser Bereifungsgrößen in den Fahrzeugpapieren (Fahrzeugschein, Zulassungsbescheinigung I oder COC- Papier) bzw. in der EG-Genehmigung des Fahrzeuges zugelassen ist, sind die Auflagen A01) und G01) zu beachten.

K01) Die Radabdeckung an Achse 1 ist durch Ausstellen der Frontschürze und des Kotflügels oder durch Anbau von dauerhaft befestigten Karosserieteilen im Bereich 30° vor bis 50° hinter der Radmitte herzustellen.
Die gesamte Breite der Rad-/Reifenkombination muss, unter Beachtung des maximalmöglichen Betriebsmaßes des Reifens (1.04 fache der Nennbreite des Reifens), in dem oben genannten Bereich abgedeckt sein.

§22 51785*08

K03) Die Radabdeckung an Achse 1 ist durch Ausstellen der Frontschürze und des Kotflügels oder durch Anbau von dauerhaft befestigten Karosserieteilen im Bereich 0° bis 30° vor der Radmitte herzustellen.
Die gesamte Breite der Rad-/Reifenkombination muss, unter Beachtung des maximalmöglichen Betriebsmaßes des Reifens (1.04 fache der Nennbreite des Reifens), in dem oben genannten Bereich abgedeckt sein.

K04) Die Radabdeckung an Achse 2 ist durch Ausstellen der Heckschürze und des Kotflügels oder durch Anbau von dauerhaft befestigten Karosserieteilen im Bereich 0° bis 50° hinter der Radmitte herzustellen.
Die gesamte Breite der Rad-/Reifenkombination muss, unter Beachtung des maximalmöglichen Betriebsmaßes des Reifens (1.04 fache der Nennbreite des Reifens), in dem oben genannten Bereich abgedeckt sein.

K13) An Achse 1 sind die Radhausausschnittkanten im Bereich von 45° vor und hinter der Radmitte komplett umzulegen und ggf. ins Radhaus ragende Kunststoffteile entsprechend zu kürzen.

K21) An Achse 2 ist die Befestigungslasche des Stoßfängers im Bereich der Stoßfängeroberkante um 10 mm zu kürzen oder um das gleiche Maß nach hinten/oben zu biegen.

K22) An Achse 1 ist der Kunststoffinnenkotflügel hinter die umgelegte Radhauskante zu klemmen bzw. auszuschneiden.

K25) An Achse 1 sind die Radhäuser im Bereich der umgelegten Radhausausschnittkanten um 10 mm aufzuweiten.

K28) An Achse 2 sind die Radhausausschnittkanten um 10 mm aufzuweiten.

K49) An Achse 2 ist die Befestigungslasche des hinteren Stoßfängers (Kunststoff und Metall) komplett - auf einer Länge von 60 mm nach hinten - abzutrennen. Der Stoßfänger ist anschließend mit einer 3 mm Blechschraube neu zu befestigten. Die verbleibende Ausbuchtung im Kunststoffinnenradhaus muss warm nach innen eingeformt werden.

K63) An Achse 2 ist der Filzinnenkotflügel im Bereich von der Stoßfängeroberkante bis zur seitlichen Stoßleiste eng an das Blechradhaus anzulegen und anzukleben.

K64) Um eine ausreichende Freigängigkeit der Rad-Reifen-Kombination an Achse 2 zu gewährleisten, sind folgende Maßnahmen erforderlich:
- der Filzinnenkotflügel ist im Bereich von der Stoßfängeroberkante bis zur seitlichen Stoßleiste auf einer Höhe von ca. 50 mm zu kürzen (gemessen von der Radhausausschnittkante) und klebend zu befestigen,
- die Radhausausschnittkante ist im Bereich von der Stoßfängeroberkante bis zur seitlichen Stoßleiste um 10 mm aufzuweiten,
- die ins Radhaus ragende Kunststoffkante des Stoßfängers ist ab der Oberkante auf einer Länge von ca. 100 mm nach unten auf eine Restbreite von ca. 6 mm zu kürzen (entsprechend der aufgeweiteten Radhauskante), der dahinter befindliche Kunststoffhalter für den Stoßfänger ist auf gleicher Länge bis zu den Befestigungsschrauben zu kürzen,
- die an der Stoßfängeroberkante befindliche Blechlasche ist bis zur Befestigungsschraube zu kürzen.

K71) An Achse 2 ist die im Bereich der Stoßfängeroberkante befindliche Blechnase abzutrennen oder nach innen umzuformen.

§22 51785*08

K97) Um eine ausreichende Freigängigkeit der Rad-Reifen-Kombination an Achse 1 zu gewährleisten sind folgende Maßnahmen erforderlich:
- die Befestigungsschrauben an den Blechlaschen im Bereich 25° vor und 40° hinter der Radmitte sind zu entfernen,
- die Radhauskante und die Blechlaschen sind im oben genannten Bereich umzulegen,
- der Kunststoffinnenkotflügel ist in diesem Bereich nach oben einzuformen und hinter die umgelegte Radhauskante zu klemmen.

K105) Um eine ausreichende Freigängigkeit der Rad-Reifen-Kombination an Achse 2 zu gewährleisten sind folgende Maßnahmen erforderlich:
- die Radhausausschnittkanten sind im Bereich von 100 mm vor und hinter der Radmitte um 10 mm aufzuweiten,
- der Filz-/Kunststoffinnenkotflügel ist in diesem Bereich einzuformen, und hinter die aufgeweitete Radhauskante zu klemmen.

N205) Nicht zulässig an Fahrzeugausführungen die serienmäßig an Vorder - und/oder Hinterachse nur mit Sommer-Reifengrößen 205/ .. oder größer ausgerüstet sind und auch nur solche Sommer-Reifengrößen in den Fahrzeugpapieren (Fahrzeugschein, Zulassungsbescheinigung I oder COC- Papier) bzw. in der EG-Genehmigung des Fahrzeuges zugelassen sind.

N215) Nicht zulässig an Fahrzeugausführungen die serienmäßig an Vorder - und/oder Hinterachse nur mit Sommer-Reifengrößen 215/ .. oder größer ausgerüstet sind und auch nur solche Sommer-Reifengrößen in den Fahrzeugpapieren (Fahrzeugschein, Zulassungsbescheinigung I oder COC- Papier) bzw. in der EG-Genehmigung des Fahrzeuges zugelassen sind.

N225) Nicht zulässig an Fahrzeugausführungen die serienmäßig an Vorder - und/oder Hinterachse nur mit Sommer-Reifengrößen 225/ .. oder größer ausgerüstet sind und auch nur solche Sommer-Reifengrößen in den Fahrzeugpapieren (Fahrzeugschein, Zulassungsbescheinigung I oder COC- Papier) bzw. in der EG-Genehmigung des Fahrzeuges zugelassen sind.

N235) Nicht zulässig an Fahrzeugausführungen die serienmäßig an Vorder - und/oder Hinterachse nur mit Sommer-Reifengrößen 235/ .. oder größer ausgerüstet sind und auch nur solche Sommer-Reifengrößen in den Fahrzeugpapieren (Fahrzeugschein, Zulassungsbescheinigung I oder COC- Papier) bzw. in der EG-Genehmigung des Fahrzeuges zugelassen sind.

T91) Nur zulässig an Fahrzeugen mit einer zulässigen Achslast bis max. 1230 kg bei LI 91 . Die Tragfähigkeit des ZR-Reifens muss dann min. 615 kg betragen (Angaben stehen auf dem Reifen). Auflage A03) ist jedoch generell zu beachten.

T93) Nur zulässig an Fahrzeugen mit einer zulässigen Achslast bis max. 1300 kg bei LI 93 . Die Tragfähigkeit des ZR-Reifens muss dann min. 650 kg betragen (Angaben stehen auf dem Reifen). Auflage A03) ist jedoch generell zu beachten.

T94) Nur zulässig an Fahrzeugen mit einer zulässigen Achslast bis max. 1340 kg bei LI 94 . Die Tragfähigkeit des ZR-Reifens muss dann min. 670 kg betragen (Angaben stehen auf dem Reifen). Auflage A03) ist jedoch generell zu beachten.

W205) Nicht zulässig an Fahrzeugausführungen die serienmäßig an Vorder - und/oder Hinterachse nur mit Reifen der Größen 205/ .. oder größer ausgerüstet sind und auch nur diese in den Fahrzeugpapieren (Fahrzeugschein, Zulassungsbescheinigung I oder COC- Papier) bzw. in der EG-Genehmigung des Fahrzeuges zugelassen sind.

§22 51785*08

W215) Nicht zulässig an Fahrzeugausführungen die serienmäßig an Vorder - und/oder Hinterachse nur mit Reifen der Größen 215/ .. oder größer ausgerüstet sind und auch nur diese in den Fahrzeugpapieren (Fahrzeugschein, Zulassungsbescheinigung I oder COC- Papier) bzw. in der EG-Genehmigung des Fahrzeuges zugelassen sind.

Die Anlage 10k mit den Seiten 1-28 hat nur Gültigkeit in Verbindung mit dem Gutachten für Sonderräder Typ C25 707 des Auftraggebers CMS Automotive Trading GmbH

Geschäftsstelle Essen, 23.11.2023

§22 51785*08

www.cms-wheels.de

CMS Automotive Trading GmbH

SAP Allee 2 - D-68789 St. Leon-Rot - Tel.: +49 (0) 6227 35838-0 - Fax : +49 (0) 6227 35838-33 - Mailto: info@cms-wheels.de

Montageanleitung:

1. **Bitte überprüfen Sie die Räder und deren Verpackung sofort bei Erhalt auf sichtbare Mängel. Evtl. Beschädigungen müssen beim Fahrer des Transportunternehmens direkt vermerkt und von ihm quittiert werden. Verdeckte Schäden sind dem Transportunternehmen innerhalb einer Frist von 7 Tagen schriftlich zu melden. Nach Ablauf dieser Frist ist eine Beanstandung, oder Ersatz, wegen Transportschadens, nicht mehr möglich. Räder mit zuvor sichtbaren Mängeln, können nach einer Montage nicht mehr zur Reklamation eingereicht werden.**

2. **Vor der Montage muss geprüft werden, ob die gelieferten Räder für das vorgesehene Fahrzeug passen und zugelassen sind. Hierzu vergleichen Sie bitte die Kennzeichnungen der Räder, sowie die mitgelieferten, vollzähligen Befestigungs- und ggf. Zubehörteile, mit den Angaben im TÜV-Teilegutachten, bzw. der ABE. Bereits montierte Räder, bei denen Sie nachträglich feststellen, dass sie nicht passen, oder nicht zugelassen sind, können wir nicht zurücknehmen.**

3. **Beachten Sie, dass es Ausnahmen bei der Reifenmontage von der Vorderseite eines Rades geben kann.**

4. **Für alle CMS Räder sind ausschließlich Klebegewichte zu verwenden, falls im TÜV-Teilegutachten, bzw. der ABE, nichts Gegenteiliges genannt ist.**

5. **Einigen CMS-Rädern sind Metall-, oder farbige Kunststoff-Zentrierringe beigelegt. Sie dienen zur Radaufnahme und Mittenzentrierung der Räder am Fahrzeug. Diese Ringe sind jeweils in die Mittenbohrung der Räder, von der Rückseite, zu klipsen.**

6. **Die Radnabe, Befestigungsfläche und ggf. Stehbolzen am Fahrzeug, müssen vor der Montage der Räder gründlich von Rost und Schmutz befreit werden.**

7. **Radschrauben oder Radmuttern dürfen nicht geölt oder gefettet werden.**

8. **Beachten Sie das Anzugsdrehmoment der Radschrauben bzw. Radmuttern laut ABE, bzw. TÜV-Gutachten.**

9. **Verwendung von Reifendruck-Kontrollsystem (RDKS) - Auf sachgemäßen Anbau der RDKS-Sensoren und Ventile - lt. Herstellervorschrift - ist zu achten. Insbesondere sind bei der Wartung und Wechsel eines Systems die jeweiligen Service-Kits und Ersatzteile der Hersteller zu verwenden. Nicht zuletzt sind die Anzugsdrehmomente – nach Herstellervorgabe – zu beachten!**

10. **Nach der Montage von CMS - Leichtmetallrädern ist nicht mehr sichergestellt, dass diese mit dem serienmäßigen Bordwerkzeug demontiert werden können. Bitte überprüfen Sie die Schlüsselweite Ihres Bordwerkzeuges und ergänzen Sie es, falls erforderlich.**

11. **Legen Sie bitte einen Satz Originalbefestigungsteile zu Ihrem Reserverad, falls vorhanden. Dieses kann nur mit diesen Befestigungsteilen montiert werden.**

12. **WICHTIG!**

    Der Festsitz der Radbefestigungsteile und der Räder ist nur sichergestellt, wenn Sie nachfolgende Hinweise befolgen.

    - **Drehen Sie bei der Radmontage alle Befestigungsteile gleichmäßig mit der Hand ein.**
    - **Ziehen Sie die Radschrauben/- muttern über Kreuz an.**
    - **Lassen Sie das Fahrzeug auf den Boden ab und ziehen Sie über Kreuz alle Radbefestigungsteile mit dem vorgeschriebenen Anzugsdrehmoment fest.**
    - **Nach einer Fahrstrecke von ca. 50 km, ist das Anzugsdrehmoment der Radbefestigungsteile zu überprüfen, und gegebenenfalls nachzuziehen.**
    - **Nach einer Fahrstrecke von ca. 200 km, ist das Anzugsdrehmoment der Radbefestigungsteile nochmal zu überprüfen, und gegebenenfalls nachzuziehen.**

St. Leon Rot , im Juni 2021 / June 2021 / Juin 2021

CMS Automotive Trading GmbH
SAP Allee 2 - D-68789 St. Leon-Rot - Tel.: +49 (0) 6227 35838-0 - Fax : +49 (0) 6227 35838-33 - Mailto: info@cms-wheels.de

Verbraucherinformation:

1. **Wir beglückwünschen Sie zum Kauf Ihrer neuen CMS-Leichtmetallräder. Sie haben damit ein hochwertiges Produkt erworben. Bitte lesen und beachten Sie daher nachstehende Informationen.**

2. **Ihr Fachhändler händigt Ihnen dieses Dokument aus, das gleichzeitig eine Allgemeine Betriebserlaubnis (ABE), oder ein TÜV-Teilegutachten, nach StVZO § 19/3, beinhaltet. Bei TÜV-Teilegutachten ist nach der Umrüstung für Ihr Fahrzeug umgehend eine Änderungsabnahme, durch einen amtlich anerkannten Sachverständigen, erforderlich. Ggf. kann dies auch bei einer ABE der Fall sein. Bitte überprüfen Sie dies in der ABE. Eine ABE muss immer im Fahrzeug mitgeführt werden.**

3. **Aluminiumräder bedürfen einer regelmäßigen Pflege. Bitte benutzen Sie dazu ausschließlich warme Seifenlauge, oder handelsübliche PKW-Pflegemittel. Verwenden Sie niemals scheuernde Putzmittel, aggressive Reinigungs-, bzw. Lösungsmittel, oder gar ätzende Chemikalien, dadurch würde jeglicher Gewährleistungsanspruch entfallen. Bremsstaub soll in kurzen Abständen entfernt werden, da eingebrannter Bremsstaub schwer zu entfernen ist und ggf. zu Korrosion führen kann.**

   Räder mit polierten Oberflächen sind produktionsbedingt empfindlicher, Sie sind im polierten Bereich lediglich mit einer Klarlackschicht versehen, und deshalb aufwändiger zu pflegen. Bessern Sie im Fahrbetrieb entstandene Lackschäden, z. B. durch Steinschlag verursacht, immer sofort aus, um drohende Korrosion zu verhindern.

4. **Jeglicher Gewährleistungsanspruch erlischt nach Beschädigungen durch Bordsteinberührungen, durch Überfahren von Hindernissen, und durch unsachgemäßen Gebrauch.**

   Wir machen ausdrücklich darauf aufmerksam, dass evtl. Reklamationen, die durch unsachgemäße Montage, fehlende oder falsche Pflege, sowie unsachgemäßen Gebrauch oder Behandlung entstehen, von uns oder unseren Fachhändlern nicht anerkannt werden.

5. **Technische Änderungen sind jederzeit vorbehalten und möglich, oder ggf. zwingend erforderlich nach StVZO!**
   Aus technischen Gründen sind Abweichungen im Design der Bilddarstellungen, in unseren Verkaufsunterlagen, wie z.B. Homepage, oder gedruckte Unterlagen, zu anderen Größen und/oder Applikationen möglich.

Gewährleistung

1. **Die Gewährleistung richtet sich nach den gesetzlichen Bestimmungen.**

Wir wünschen Ihnen allzeit gute Fahrt und viel Freude mit Ihren CMS Leichtmetallrädern!

CMS Automotive Trading GmbH

St. Leon Rot, im Februar 2021

CMS Automotive Trading GmbH
SAP Allee 2 - D-68789 St. Leon-Rot - Tel.: +49 (0) 6227 35838-0 - Fax : +49 (0) 6227 35838-33 - Mailto: info@cms-wheels.de

Instructions de montage:

1. **Veuillez vérifier les Jantes et leur emballage pour des défauts visibles dès réception. Les Dommages possibles doivent être notés et reconnus directement auprès du chauffeur de la société de transport. Les Dommages cachés doit être signalé par écrit à la société de transport dans les 7 jours. Après cette période une réclamation ou un remplacement en raison des dommages de transport n'est plus possible. Roues avec des défauts précédemment visibles, ne peut plus faire l'objet d'une réclamation après l'installation.**
2. **Avant le montage, il faut vérifier si les roues fournies sont adaptées et approuvées pour le véhicule prévu. Pour ce faire, veuillez comparer les marquages sur les roues, ainsi que la fixation complète fournie, nécessaire, accessoires, avec les informations dans le certificat de pièces TÜV ou l'ABE. Des Jantes déjà assemblés où monter. Nous ne pouvons pas les reprendre si vous découvrez ultérieurement qu'ils ne conviennent pas ou ne sont pas approuvés.**
3. **Notez qu'il peut y avoir des exceptions au montage des pneus sur l'avant de la roue.**
4. **Seuls les poids adhésifs doivent être utilisés pour toutes les Jantes CMS, si rien dans le certificat de pièces TÜV ou l'ABE mentionne le contraire.**
5. **Certaines Jantes CMS sont livrées avec des Bagues de centrage en métal ou en plastique coloré. Ils sont utilisés pour accueillir et Centrer les roues sur le véhicule. Ces anneaux sont à utiliser dans le trou central des roues, à clipser à l'arrière de la jante avant le montage sur le véhicule.**
6. **Le moyeu de la roue, ainsi que surface de montage sont à libérées si nécessaire, les goujons du véhicule doivent être soigneusement retirés de La rouille et de la saleté.**
7. **Les boulons ou écrous de roue ne doivent pas être huilés ou graissés.**
8. **Respectez le couple de serrage des boulons de roue ou des écrous de roue selon le certificat ABE ou TÜV.**
9. **Utilisation du système de surveillance de la pression des pneus (TPMS) - Assurez-vous que les capteurs et les valves TPMS sont correctement installés - Selon les instructions du fabricant – Ils doit être respecté. En particulier, lors de la maintenance et de la modification d'un système, Utilisez les kits d'entretien et les pièces de rechange du fabricant. Enfin et surtout, les couples de serrage sont - après Spécification du fabricant - à respecter!**
10. **Après le montage des jantes CMS, il n'est plus garanti qu'elles fonctionneront avec la norme de La trousse à outils prévue dans le véhicule. Veuillez à vérifier la taille de la clé de démontage des roues de votre trousse à outils et ajoutez l'outil si nécessaire pour le démontage et remontage de vos roues.**
11. **Veuillez à mettre un ensemble de boulons ou écrous de montage d'origine avec votre roue de secours, si vous en avez une. Celle-ci ne peut être monter qu'avec ces Les boulons ou écrous d'origines.**
12. **IMPORTANT !**

L'ajustement et la fixation des roues n'est garanti que si vous suivez les instructions ci-dessous.

- **Lors du montage de la roue, vissez toutes les pièces de fixation uniformément à la main.**
- **Serrez les boulons / écrous avec une croix de roues ou clés dynamométrique.**
- **Abaissez le véhicule au sol et resserrer toutes les pièces de fixation avec une croix de roues ou clés dynamométrique au couple de serrage spécifié.**
- **Après une distance d'environ 50 km, le couple de serrage des pièces de fixation des roues doit être contrôlé, et serrer si nécessaire.**
- **Après une distance d'environ 200 km, le couple de serrage des pièces de fixation de la roue est à nouveau augmenté vérifier et resserrer si nécessaire.**

St. Leon Rot , im Juni 2021 / June 2021 / Juin 2021

www.cms-wheels.de

CMS Automotive Trading GmbH
SAP Allee 2 - D-68789 St. Leon-Rot - Tel.: +49 (0) 6227 35838-0 - Fax : +49 (0) 6227 35838-33 - Mailto: info@cms-wheels.de

Assembly Instructions:

1. **Please check the wheels and their packaging for visible defects immediately upon receipt. Any damage must be noted directly with the transport company's driver and acknowledged by him. Hidden damage must be reported to the transport company in writing within a period of 7 days. After this period, a complaint or replacement due to transport damage is no longer possible. Wheels with previously visible defects can no longer be submitted for complaint after installation.**

2. **Before assembly, it must be checked whether the wheels supplied fit and are approved for the intended vehicle. To do this, please compare the markings on the wheels, as well as the complete number of fastening parts and, if applicable, accessories supplied with the information in the TÜV type approval or the ABE (KBA type approval). We cannot take back wheels that have already been installed and that you subsequently discover that they do not fit or are not approved.**

3. **Please note that there may be exceptions to tire fitting from the front of a wheel.**

4. **Only adhesive balancing weights are to be used for all CMS wheels, unless otherwise stated in the TÜV type approval or the ABE (KBA type approval).**

5. **Some CMS wheels come with metal or colored plastic centering rings. They are used to mount and center the wheels on the vehicle. These rings are to be clipped into the center hole of the wheels from the rear.**

6. **The wheel hub, mounting surface and, if necessary, stud bolts on the vehicle must be thoroughly cleaned of rust and dirt before the wheels are fitted.**

7. **Wheel bolts or nuts must not be oiled or greased.**

8. **Note the tightening torque of the wheel bolts or wheel nuts according to ABE (KBA type approval) or TÜV certificate.**

9. **Usage of Tyre Pressure Monitoring System (TPMS) – Proper assembling of TPMS-sensors and valves is a must, as specified by the manufacturer. In case of maintenance of a system the manufacturer's service-kits and replacement parts have to be used. Last but not least the tightening torque – as specified by the manufacturer – has to be used!**

10. **After the assembly of CMS light alloy wheels, it is no longer guaranteed that they can be disassembled with the standard tool kit. Please check the wrench size of your tool kit and add it if necessary.**

11. **Please add a set of original mounting parts to your spare wheel, if you have one. This can only be installed with these fastening parts.**

12. **IMPORTANT!**

    The tight fit of the wheel fastening parts and the wheels is only guaranteed if you follow the instructions below.

    - **When mounting the wheel, screw in all fastening parts evenly by hand.**
    - **Tighten the wheel bolts / nuts crosswise.**
    - **Lower the vehicle onto the ground and tighten all wheel fastening parts crosswise to the specified torque.**
    - **After a distance of approx. 50 km, the tightening torque of the wheel fastening parts must be checked and retightened if necessary.**
    - **After a driving distance of approx. 200 km, the tightening torque of the wheel fastening parts must be checked again and retightened if necessary.**

St. Leon Rot , im Juni 2021 / June 2021 / Juin 2021

Kraftfahrt-Bundesamt

DE-24932 Flensburg

Allgemeine Betriebserlaubnis (ABE)
National Type Approval

ausgestellt von:

Kraftfahrt-Bundesamt (KBA)

nach § 22 in Verbindung mit § 20 Straßenverkehrs-Zulassungs-Ordnung (StVZO) für einen Typ des folgenden Genehmigungsobjektes

Sonderräder für Pkw 7 J x 17 H2

issued by:

Kraftfahrt-Bundesamt (KBA)

according to § 22 and 20 Straßenverkehrs-Zulassungs-Ordnung (StVZO) for a type of the following approval object

special wheels for passenger cars 7 J x 17 H2

§22 51785*08

Genehmigungsnummer**: 51785*08**
Approval number:

1. Genehmigungsinhaber:
   Holder of the approval:
   CMS Automotive Trading GmbH
   DE - 68789 St. Leon-Rot

2. Gegebenenfalls Name und Anschrift des Bevollmächtigten:
   If applicable, name and address of representative:
   Entfällt
   Not applicable

3. Typbezeichnung:
   Type:
   C25 707

Genehmigungsnummer: **51785*08**
Approval number:

4. Aufgebrachte Kennzeichnungen:
Identification markings:
Hersteller oder Herstellerzeichen
Manufacturer or registered manufacturer`s trademark

Felgengröße
Size of the wheel

Typ und die Ausführung
Type and version

Herstelldatum (Monat und Jahr)
Date of manufacture (month and year)

Genehmigungszeichen
Approval identification

Einpresstiefe
Inset/outset

§22 51785*08

5. Anbringungsstelle der Kennzeichnungen:
Position of the identification markings:
An der Innen- bzw. Außenseite des Rades
On the inside/outside of the wheel

6. Zuständiger Technischer Dienst:
Responsible Technical Service:
TÜV Nord Mobilität GmbH & Co. KG Institut für Fahrzeugtechnik und Mobilität
DE-45307 Essen

7. Datum des Prüfberichts des Technischen Dienstes:
Date of test report issued by the Technical Service:
23.11.2023

8. Nummer des Prüfberichts des Technischen Dienstes:
Number of test report issued by that Technical Service:
RA-001342-A0-233

Genehmigungsnummer: **51785*08**
Approval number:

9. Verwendungsbereich:
Range of application:
Das Genehmigungsobjekt „Sonderräder für Pkw“ darf nur zur Verwendung gemäß:
The use of the approval object „special wheels for passenger cars“ is restricted to the application listed:

Anlage/n zum Prüfbericht
Annex/es of the test report
1, 1a - c, 2, 2a - d, 3, 3a - f, 4, 4a 5, 5a, 6, 6a - b, 7, 7a - d, 8, 8a - b, 9, 9a - c, 10, 10a - k, 11, 11a -c, 12, 13, 13a - c, 14, 15, 15a - b, 16, 16a - f, 17, 17a - d, 18, 18a - f, 19, 19a, 20, 21, 21a - c, 22, 22a - d, 23, 23a - e, 24, 24a - c, 25, 25a, 26, 26a - b, 27, 27a - c,28, 29, 29a, 30, 31, 31a - b, 32, 32a - b, 33, 33a - b

unter den angegebenen Bedingungen an den dort aufgeführten bzw. beschriebenen Kraftfahrzeugen feilgeboten werden.
The offer for sale is only allowed on the listed vehicles under the specified conditions.

§22 51785*08

Genehmigungsnummer: **51785*08**
Approval number:

10. Bemerkungen:
Remarks:
Für die in dieser ABE freigegebenen Rad/Reifenkombinationen ist die Berichtigung der Zulassungsbescheinigung Teil I gemäß § 15 Fahrzeug-Zulassungsverordnung (FZV) nicht erforderlich.
The correction of the "Zulassungsbescheinigung Teil I" according to § 15 Fahrzeug-Zulassungsverordnung (FZV) is not required for the wheel/tire combinations listed in this ABE.

Es gelten die im o.g. Gutachten nebst Anlagen festgehaltenen Angaben.
The indications given in the above mentioned test report including its annexes shall apply.

Es wurden nationale Bestimmungen über Teile oder Ausrüstungen, die das einwandfreie Funktionieren von Systemen, die für die Sicherheit des Fahrzeugs oder seine Umweltverträglichkeit von wesentlicher Bedeutung sind, angewendet (Artikel 56 Absatz 7 der VO (EU) 2018/858). Die Anforderungen von Artikel 56, Absätze 1, 2 Unterabsätze 1 bis 3, 3 und 4 der VO (EU) 2018/858 sind sinngemäß erfüllt.
National regulations have been applied to parts or equipment that ensure the proper functioning of systems that are essential for the safety of the vehicle or its environmental compatibility (Article 56 paragraph 7 of Regulation (EU) 2018/858). The requirements of Article 56, Paragraphs 1, 2, Subparagraphs 1 to 3, 3 and 4 of Regulation (EU) 2018/858 are accordingly fulfilled.

11. Änderungsabnahme gemäß § 19 (3) StVZO:
Acceptance test of the modification as per § 19 (3) StVZO:
Siehe Prüfbericht
See test report

12. Die Genehmigung wird **erweitert**
Approval is **extended**

13. Grund (Gründe) für die Erweiterung der Genehmigung (falls zutreffend):
Reason(s) for the extension (if applicable):
Aktualisierung des Verwendungsbereiches
Update of the range of application

Wechsel des Technischen-Dienstes
Change of Technical-Service

§22 51785*08

Genehmigungsnummer: **51785*08**
Approval number:

14. Ort: **DE-24932 Flensburg**
Place:

15. Datum: **22.12.2023**
Date:

16. Unterschrift: **Im Auftrag**
Signature:

Nino Pommerencke

KRAFTFAHRT-BUNDESAMT 554

Anlagen:
Enclosures:
Gemäß Inhaltsverzeichnis
According to index

§22 51785*08

Kraftfahrt-Bundesamt

DE-24932 Flensburg

Inhaltsverzeichnis zu den Beschreibungsunterlagen
Index to the information package

Nummer der Genehmigung**: 51785*08**
Approval No.

Ausgabedatum: **16.03.2018** letztes Änderungsdatum: **22.12.2023**
Date of issue: last date of amendment:

Nebenbestimmungen und Rechtsbehelfsbelehrung
Collateral clauses and instruction on right to appeal

Prüfbericht(e) Nr.: Test report(s) No.:	Datum: Date
366-0025-18-LORD	**01.03.2018**
366-0025-18-LORD_1K	**27.03.2018**
366-0025-18-LORD/N1	**28.02.2019**
366-0025-18-LORD/N2	**29.08.2019**
366-0025-18-LORD/N3	**14.07.2020**
366-0025-18-LORD/N4	**10.03.2021**
366-0025-18-LORD/N5	**15.02.2022**
366-0025-18-LORD/N6	**27.07.2022**
366-0025-18-LORD/N7	**13.03.2023**
RA-001342-A0-233	**23.11.2023**

Beschreibungsbogen Nr.: Information document No.:	Datum: Date
C25 707	**15.01.2018**
C25 707	**29.11.2023**

Liste der Änderungen: Datum:
List of modifications: Date
Siehe Punkt I. des Prüfberichtes
See point I. of the test report

§22 51785*08

Nummer der Genehmigung: **51785*08**

- Anlage -

Nebenbestimmungen und Rechtsbehelfsbelehrung

Nebenbestimmungen

Jede Einrichtung, die dem genehmigten Typ entspricht, ist gemäß der angewendeten Vorschrift zu kennzeichnen.

Das Genehmigungszeichen lautet wie folgt:

KBA 51785

Die Einzelerzeugnisse der reihenweisen Fertigung müssen mit den Genehmigungsunterlagen genau übereinstimmen. Änderungen an den Einzelerzeugnissen sind nur mit ausdrücklicher Zustimmung des Kraftfahrt-Bundesamtes gestattet.
Änderungen der Firmenbezeichnung, der Anschrift und der Fertigungsstätten sowie eines bei der Erteilung der Genehmigung benannten Zustellungsbevollmächtigten oder bevollmächtigten Vertreters sind dem Kraftfahrt-Bundesamt unverzüglich mitzuteilen.
Verstöße gegen diese Bestimmungen können zum Widerruf der Genehmigung führen und können überdies strafrechtlich verfolgt werden.

§22 51785*08

Die Genehmigung erlischt, wenn sie zurückgegeben oder entzogen wird, oder der genehmigte Typ den Rechtsvorschriften nicht mehr entspricht. Der Widerruf kann ausgesprochen werden, wenn die für die Erteilung und den Bestand der Genehmigung geforderten Voraussetzungen nicht mehr bestehen, wenn der Genehmigungsinhaber gegen die mit der Genehmigung verbundenen Pflichten - auch soweit sie sich aus den zu dieser Genehmigung zugeordneten besonderen Auflagen ergeben - verstößt oder wenn sich herausstellt, dass der genehmigte Typ den Erfordernissen der Verkehrssicherheit oder des Umweltschutzes nicht entspricht.

Das Kraftfahrt-Bundesamt kann jederzeit die ordnungsgemäße Ausübung der durch diese Genehmigung verliehenen Befugnisse, insbesondere die genehmigungsgerechte Fertigung sowie die Maßnahmen zur Übereinstimmung der Produktion, nachprüfen. Es kann zu diesem Zweck Proben entnehmen oder entnehmen lassen. Dem Kraftfahrt-Bundesamt und/oder seinen Beauftragten ist ungehinderter Zutritt zu Produktions- und Lagerstätten zu gewähren.

Die mit der Erteilung der Genehmigung verliehenen Befugnisse sind nicht übertragbar. Schutzrechte Dritter werden durch diese Genehmigung nicht berührt.

Rechtsbehelfsbelehrung

Gegen diese Genehmigung kann innerhalb eines Monats nach Bekanntgabe Widerspruch erhoben werden. Der Widerspruch ist beim **Kraftfahrt-Bundesamt, Fördestraße 16, DE-24944 Flensburg,** schriftlich oder zur Niederschrift einzulegen.

Approval No.: **51785*08**

- Attachment -

Collateral clauses and instruction on right to appeal

Collateral clauses

All equipment which corresponds to the approved type is to be identified according to the applied regulation.

The approval identification is as follows: - see German version -

The individual production of serial fabrication must be in exact accordance with the approval documents. Changes in the individual production are only allowed with express consent of the Kraftfahrt-Bundesamt.
Changes in the name of the company, the address and the manufacturing plant as well as one of the parties given the authority to delivery or authorised representative named when the approval was granted is to be immediately disclosed to the Kraftfahrt-Bundesamt.
Breach of this regulation can lead to recall of the approval and moreover can be legally prosecuted.

§22 51785*08

The approval expires if it is returned or withdrawn or if the type approved no longer complies with the legal requirements. The revocation can be made if the demanded requirements for issuance and the continuance of the approval no longer exist, if the holder of the approval violates the duties involved in the approval, also to the extent that they result from the assigned conditions to this approval, or if it is determined that the approved type does not comply with the requirements of traffic safety or environmental protection.

The Kraftfahrt-Bundesamt may check the proper exercise of the conferred authority taken from this approval at any time. In particular this means the compliant production as well as the measures for conformity of production. For this purpose samples can be taken or have taken. The employees or the representatives of the Kraftfahrt-Bundesamt may get unhindered access to the production and storage facilities.

The conferred authority contained with issuance of this approval is not transferable. Trade mark rights of third parties are not affected with this approval.

Instruction on right to appeal

This approval can be appealed within one month after notification. The appeal is to be filed in writing or as a transcript at the **Kraftfahrt-Bundesamt, Fördestraße 16, DE-24944 Flensburg.**

G u t a c h t e n

Nr. RA-001342-A0-233

zur Erteilung des Nachtrags 8 zur Allgemeinen Betriebserlaubnis Nr. 51785 nach
§ 22 Straßenverkehrs-Zulassungs-Ordnung
für den Sonderradtyp C25 707

I Auftraggeber: CMS Automotive Trading GmbH
SAP Allee 2 / Gewerbepark
68789 St. Leon-Rot

Dieses Gutachten gilt für das Sonderrad ab dem in der Tabelle zu III genannten Herstelldatum. Durch Verwendung von Zentrierringen wird die erforderliche Mittenzentrierung für die einzelnen Fahrzeuge hergestellt, wobei die Mittenzentrierung zum Teil auch ohne Zentrierring hergestellt wird.

Grund des Nachtrags:
- Änderung des Technischen Dienstes
- der Verwendungsbereich wird teilweise aktualisiert und erweitert
- technische Änderungen am Rad bzw. den Ausführungen sind nicht Bestandteil dieser Erweiterung

II Technische Angaben zu den Sonderrädern

Hersteller:	CMS Automotive Trading GmbH
Radtyp:	**C25 707**
Radgröße:	7Jx17H2
Einpresstiefe:	siehe Übersicht
Art des Sonderrades:	einteiliges Leichtmetall-Rad
Ausführungsbezeichnung:	siehe Übersicht
Lochkreisdurchmesser:	siehe Übersicht
Lochzahl:	siehe Übersicht
Mittenlochdurchmesser:	siehe Übersicht
Zentrierart:	Mittenzentrierung
Geprüfte Radlast:	siehe Übersicht
Reifenabrollumfang:	siehe Übersicht

§22 51785*08

III Übersicht der Ausführungen

Ausführung		Loch-zahl/ Loch-kreis-Ø	Bol-zen-loch-Ø	zyl. Maß Bolzen-loch	Be-festi-gungs-bund	Ein-press-tiefe	Mitten-loch-Ø	zul. Abroll-umfang	zul. Rad-last *)	ab Herstell-datum [Monat/
Rad	Zentrierring	[mm]	[mm]	[mm]	[mm]	[mm]	[mm]	[mm]	[kg]	Jahr]
C25 707 32 35	ohne Ring	4/108	15,40	9,00	Kegel 60°	32	65,10	2200	690	12/2020
C25 707 35 65	ohne Ring	5/114,3	15,00	9,00	Kegel 60°	35	66,15	2200	690	12/2020
C25 707 38 02	SR02RK Ø67,1 Ø54,1	4/100	15,40	9,00	Kegel 60°	38	67,20	2200	690	12/2020
C25 707 38 02	SR03RK Ø67,1 Ø56,1	4/100	15,40	9,00	Kegel 60°	38	67,20	2200	690	12/2020
C25 707 38 02	SR04RK Ø67,1 Ø56,6	4/100	15,40	9,00	Kegel 60°	38	67,20	2200	690	12/2020
C25 707 38 02	SR05RK Ø67,1 Ø57,1	4/100	15,40	9,00	Kegel 60°	38	67,20	2200	690	12/2020
C25 707 38 02	SR10RK Ø67,1 Ø60,1	4/100	15,40	9,00	Kegel 60°	38	67,20	2200	690	12/2020
C25 707 38 35	ohne Ring	4/108	15,40	9,00	Kegel 60°	38	65,10	2200	690	12/2020
C25 707 40 10	ohne Ring	5/114,3	15,40	9,00	Kegel 60°	40	67,20	2200	690	12/2017
C25 707 40 10	SR 14 Ø67,1-Ø66,1	5/114,3	15,40	9,00	Kegel 60°	40	67,20	2200	690	12/2017
C25 707 40 10	SR03RK Ø67,1 Ø56,1	5/114,3	15,40	9,00	Kegel 60°	40	67,20	2200	690	12/2017
C25 707 40 10	SR10RK Ø67,1 Ø60,1	5/114,3	15,40	9,00	Kegel 60°	40	67,20	2200	690	12/2017
C25 707 40 10	SR12RK Ø67,1 Ø64,2	5/114,3	15,40	9,00	Kegel 60°	40	67,20	2200	690	12/2017
C25 707 40 53S	ohne Ring	5/100	15,00	7,63	Kugel Ø25,6 mm	40	57,10	2200	690	07/2019
C25 707 40 60S	ohne Ring	5/112	15,00	7,63	Kugel Ø25,6 mm	40	57,10	2200	690	12/2017
C25 707 40 91S	ohne Ring	5/112	15,00	7,63	Kugel Ø25,6 mm	40	66,50	2200	690	12/2017
C25 707 40 91S	SR22RK Ø 66,45 Ø57,1	5/112	15,00	7,63	Kugel Ø25,6 mm	40	66,50	2200	690	12/2017
C25 707 42 13	ohne Ring	5/108	15,40	9,00	Kegel 60°	42	65,10	2200	690	11/2022
C25 707 45 02	SR02RK Ø67,1 Ø54,1	4/100	15,40	9,00	Kegel 60°	45	67,20	2200	650	12/2017
C25 707 45 02	SR03RK Ø67,1 Ø56,1	4/100	15,40	9,00	Kegel 60°	45	67,20	2200	650	12/2017

§22 51785*08

Ausführung		Loch-zahl/ Loch-kreis-Ø	Bol-zen-loch-Ø	zyl. Maß Bolzen-loch	Be-festi-gungs-bund	Ein-press-tiefe	Mitten-loch-Ø	zul. Abroll-umfang	zul. Rad-last *)	ab Herstell-datum [Monat/
Rad	Zentrierring	[mm]	[mm]	[mm]	[mm]	[mm]	[mm]	[mm]	[kg]	Jahr]
C25 707 45 02	SR04RK Ø67,1 Ø56,6	4/100	15,40	9,00	Kegel 60°	45	67,20	2200	650	12/2017
C25 707 45 02	SR05RK Ø67,1 Ø57,1	4/100	15,40	9,00	Kegel 60°	45	67,20	2200	650	12/2017
C25 707 45 02	SR10RK Ø67,1 Ø60,1	4/100	15,40	9,00	Kegel 60°	45	67,20	2200	650	12/2017
C25 707 48 13	ohne Ring	5/108	15,40	9,00	Kegel 60°	48	65,10	2200	690	12/2017
C25 707 49 60S	ohne Ring	5/112	15,00	7,63	Kugel Ø25,6 mm	49	57,10	2200	690	12/2017
C25 707 50 02	SR02RK Ø67,1 Ø54,1	4/100	15,40	9,00	Kegel 60°	50	67,20	2200	650	09/2021
C25 707 50 02	SR03RK Ø67,1 Ø56,1	4/100	15,40	9,00	Kegel 60°	50	67,20	2200	650	09/2021
C25 707 50 02	SR10RK Ø67,1 Ø60,1	4/100	15,40	9,00	Kegel 60°	50	67,20	2200	650	09/2021
C25 707 50 10	ohne Ring	5/114,3	15,40	9,00	Kegel 60°	50	67,20	2200	690	12/2017
C25 707 50 10	SR 14 Ø67,1-Ø66,1	5/114,3	15,40	9,00	Kegel 60°	50	67,20	2200	690	12/2017
C25 707 50 10	SR03RK Ø67,1 Ø56,1	5/114,3	15,40	9,00	Kegel 60°	50	67,20	2200	690	12/2017
C25 707 50 10	SR10RK Ø67,1 Ø60,1	5/114,3	15,40	9,00	Kegel 60°	50	67,20	2200	690	12/2017
C25 707 50 10	SR12RK Ø67,1 Ø64,2	5/114,3	15,40	9,00	Kegel 60°	50	67,20	2200	690	12/2017
C25 707 50 56	ohne Ring	5/108	15,40	9,00	Kegel 60°	50	63,40	2200	690	12/2017
C25 707 51 53S	ohne Ring	5/100	15,00	7,63	Kugel Ø25,6 mm	51	57,10	2200	690	11/2019

*) Die zulässige Radlast kann je nach Reifengröße vom angegebenen Wert abweichen.

IV Beschreibung der Sonderräder

Hersteller
CMS Automotive Trading GmbH
SAP Allee 2 / Gewerbepark
68789 St. Leon-Rot

Vertrieb
CMS Automotive Trading GmbH
SAP Allee 2 / Gewerbepark
68789 St. Leon-Rot

Fertigung
CMS Jant ve Makina Sanayii A.S
Kemalpasa Cad. No: 40
35060 Pinarbasi, Izmir

§22 51785*08

Art der Sonderräder	einteiliges Leichtmetall-Sonderrad mit unsymmetrischem Tiefbett und Doppelhump, Felgenschüssel mit 10 Doppelspeichen und dazwischenliegenden Lüftungsöffnungen, Nabenbohrung durch Deckel verschlossen
Korrosionsschutz	Lackierung

IV.1 Radanschluss

Befestigungsart:	siehe Übersicht
Anzahl der Befestigungsbohrungen:	siehe Übersicht
Durchmesser der Befestigungs-bohrungen in mm:	siehe Übersicht
Lochkreisdurchmesser in mm:	siehe Übersicht
Mittenlochdurchmesser in mm:	siehe Übersicht
Zentrierart:	Mittenzentrierung
Anzugsmoment:	je nach Vorgabe des Fahrzeugherstellers bzw. wie im jeweiligen Verwendungsbereich angegeben

IV.2 Kennzeichnung der Sonderräder

Ort	Bezeichnung	Kennzeichen
auf der Designseite (außen)	Typzeichen	KBA 51785
	Hersteller	CMS
auf der Radanschlussseite (innen)	Radtyp	C25 707
	Ausführung	z.B. CMS 1062 01
	Radgröße	7.0Jx17H2
	Lochkreis	z.B. LK100
	Einpresstiefe	z.B. ET45
	Herstellungsdatum	Jahr/Monat in Tabellenform
	Hersteller	CMS
	Material	ALSi7Mg

An der Innenseite der Sonderräder können verschiedene Kontrollzeichen angebracht sein.

V. Sonderradprüfung

V.1 Felgengröße

Die Maße und Toleranzen der unsymmetrischen Tiefbettfelge mit doppelseitigem Hump entsprechen der E.T.R.T.O - Norm. Die Maße wurden überprüft. Die nachgeprüften Muster stimmten in den wesentlichen Punkten mit den Zeichnungsunterlagen überein.

V.2 Werkstoff der Sonderräder

Zusammensetzung, Festigkeitswerte und Korrosionsverhalten des Werkstoffes sind in der Beschreibung des Herstellers aufgeführt. Diese Angaben wurden durch uns nicht geprüft.

V.3 Festigkeitsprüfung

Die Sonderradprüfungen wurden von KÜS Technik GmbH, Berichts-Nr. 0001985499, durchgeführt. Die Prüfberichte mit den Messergebnissen liegen vor.

§22 51785*08

VI Anbau und Verwendungsprüfung

VI.1 Anbauuntersuchung am Fahrzeug

Wenn die in den Anlagen aufgeführten Auflagen und Hinweise erfüllt sind, haben die Räder ausreichenden Abstand von Brems- und Fahrwerksteilen, und die Freigängigkeit der Reifen in den Radhäusern ist bei den im Straßenverkehr üblichen Bedingungen gewährleistet.

VI.2 Fahrversuche

Eine Werksfreigabe über Felgengröße und Einpresstiefe liegt zum Teil vor. Die Anbau-, Freigängigkeits- und Handlingsprüfungen an den in den Anlagen aufgeführten Fahrzeugen wurden entsprechend den Kriterien des VdTÜV Merkblatts 751 Anhang I, in der Fassung 01.2018 und 4.6.8 der Richtlinie für die Prüfung von Sonderrädern vom 25.11.1998 durchgeführt.
Bei den durchgeführten Prüfungen ergaben sich im Vergleich zur serienmäßigen Ausrüstung der Fahrzeuge keine Beanstandungen. Kriterien des Fahrkomforts lagen der Beurteilung nicht zugrunde.
Die Prüfergebnisse und somit auch die Auflagen und Hinweise berücksichtigen die in der E.T.R.T.O. genannten Reifengrößtmaße "Maximum in Service".

VI.3 Fahrwerksfestigkeit

Die Spurverbreiterung beträgt bei den geprüften PKW weniger als 2% der serienmäßigen Spurweite, deshalb ist eine Prüfung der Fahrwerksfestigkeit nicht erforderlich.

VI.4 Prüfergebnis

Gegen die Verwendung des Radtyps C25 707 an den in den Anlagen aufgeführten Fahrzeugen bestehen aufgrund der in Punkt VI genannten Untersuchungen keine technischen Bedenken.

VII Zusammenfassung

Die Sonderräder C25 707 des Herstellers CMS Automotive Trading GmbH entsprechen den "Richtlinien für die Prüfung von Sonderrädern für Kraftfahrzeuge und ihre Anhänger" vom 25.11.1998.
Es lag das Gutachten des Technischen Dienstes KÜS Technik GmbH (Nr. 366-0025-18-LORD/N7) vor. Nur die Ergebnisse der Festigkeitsprüfungen wurden für dieses Gutachten vom genannten Technischen Dienst übernommen. Das hier vorgelegte Gutachten behandelt zusammenfassend und vollständig den Gesamtumfang einer neuen Grundgenehmigung einschließlich der Dokumentation des Fahrzeugteiles.
Die Bezieher der Sonderräder müssen (z.B. durch eine mitzuliefernde Anbauanweisung) auf die Auflagen und Hinweise der jeweiligen Anlage sowie auf die Befestigungsart und die erforderlichen Anzugsmomente der Radbefestigungsteile hingewiesen werden.
Die Bezieher der Sonderräder müssen außerdem darauf hingewiesen werden, daß bei Verwendung des serienmäßigen Reserverades die Original-Radbefestigungsteile zu verwenden sind. Eine Begutachtung nach § 19 Abs. 3 StVZO ist dann erforderlich, wenn durch den Anbau der Sonderräder am Fahrzeug Änderungen vorgenommen werden müssen (siehe Auflage A01) in der jeweiligen Anlage).

§22 51785*08

VIII Anlagen

VIII.1 Radspezifische Anlagen

	Zeichnungsnr.	Datum
Zeichnung der Ausführung(en)	J 1062 001	vom 21.08.2017
Zeichnung der Ausführung(en)	J 1062 002	vom 21.08.2017
Zeichnung der Ausführung(en)	J 1062 003	vom 21.08.2017
Zeichnung der Ausführung(en)	J 1062 004	vom 21.08.2017
Zeichnung der Ausführung(en)	J 1062 005	vom 21.08.2017
Zeichnung der Ausführung(en)	J 1062 006	vom 21.08.2017
Zeichnung der Ausführung(en)	J 1062 007	vom 21.08.2017
Zeichnung der Ausführung(en)	J 1062 008	vom 21.08.2017
Zeichnung der Ausführung(en)	J 1062 011	vom 30.05.2019
Zeichnung der Ausführung(en)	J 1062 012	vom 05.11.2019
Zeichnung der Ausführung(en)	J 1062 013	vom 20.10.2020
Zeichnung der Ausführung(en)	J 1062 014	vom 22.10.2020
Zeichnung der Ausführung(en)	J 1062 015	vom 22.10.2020
Zeichnung der Ausführung(en)	J 1062 016	vom 22.10.2020
Zeichnung der Ausführung(en)	J 1062 017	vom 04.08.2021
Zeichnung der Ausführung(en)	J 1062 018	vom 11.10.2022
Zeichnung der Befestigungsteil(e)	1712204	vom 19.01.2014
Zeichnung der Befestigungsteil(e)	1714132	vom 08.07.2004
Zeichnung der Befestigungsteil(e)	1912004	vom 14.09.2001
Zeichnung der Befestigungsteil(e)	1912023	vom 14.03.2001
Zeichnung der Befestigungsteil(e)	1912103	vom 14.03.2001
Zeichnung der Befestigungsteil(e)	1912132	vom 20.09.2007
Zeichnung der Befestigungsteil(e)	3712T21	vom 07.07.2006
Zeichnung der Befestigungsteil(e)	3714T01	vom 11.02.2003
Zeichnung der Befestigungsteil(e)	3714T05	vom 12.12.2011
Festigkeitsbericht	0001985499	vom 08.12.2022
Grundzeichnung	J 1062 000	vom 14.01.2020
Zeichnung der Nabenkappe	C020392	vom 18.04.2004
Zeichnung der Nabenkappe	U1MF	vom 18.06.2013
Radbeschreibung	C25 707	vom 29.11.2022
Radbeschreibung	C25 707 Anlage	vom 29.11.2022
Zeichnung der Zentrierring(e)	66,45 mm	vom 04.03.2009
Zeichnung der Zentrierring(e)	D 000 251-E	vom 27.02.2003
Zeichnung der Zentrierring(e)	Zentrierring 67,10 mm	vom 20.11.2023

§22 51785*08

VIII.2 Verwendungsbereich Anlagen

Die Sonderräder sind vorgesehen für die in den folgenden Anlagen aufgeführten Fahrzeuge.

			Seiten	
ANLAGE	0	Teil1: Tragfähigkeitskennzahl und Geschwindigkeitssymbol Teil2: Hinweise zu den Radabdeckungsauflagen	9	
		Verwendungsbereiche	Seiten	Datum
AUDI				
ANLAGE	9	(5/100/57 ET40 C25 707 40 53S / ohne Ring)	5	23.11.2023
ANLAGE	10	(5/112/57 ET40 C25 707 40 60S / ohne Ring)	12	23.11.2023
ANLAGE	10a	(5/112/57 ET40 C25 707 40 91S / SR22RK Ø 66,45 Ø57,1)	12	23.11.2023
ANLAGE	23	(5/112/57 ET49 C25 707 49 60S / ohne Ring)	8	23.11.2023
ANLAGE	11	(5/112/66,5 ET40 C25 707 40 91S / ohne Ring)	6	23.11.2023
BMW				
ANLAGE	4	(4/100/56 ET38 C25 707 38 02 / SR03RK Ø67,1 Ø56,1)	5	23.11.2023
ANLAGE	19	(4/100/56 ET45 C25 707 45 02 / SR03RK Ø67,1 Ø56,1)	5	23.11.2023
ANLAGE	25	(4/100/56 ET50 C25 707 50 02 / SR03RK Ø67,1 Ø56,1)	4	23.11.2023
BYD				
ANLAGE	13	(5/114,3/60 ET40 C25 707 40 10 / SR10RK Ø67,1 Ø60,1)	3	23.11.2023
CHRYSLER				
ANLAGE	1	(4/108/65 ET32 C25 707 32 35 / ohne Ring)	3	23.11.2023
ANLAGE	8	(4/108/65 ET38 C25 707 38 35 / ohne Ring)	3	23.11.2023
ANLAGE	16	(5/114,3/67 ET40 C25 707 40 10 / ohne Ring)	3	23.11.2023
CITROEN				
ANLAGE	1a	(4/108/65 ET32 C25 707 32 35 / ohne Ring)	5	23.11.2023
ANLAGE	17	(5/108/65 ET42 C25 707 42 13 / ohne Ring)	8	23.11.2023
ANLAGE	22	(5/108/65 ET48 C25 707 48 13 / ohne Ring)	6	23.11.2023
ANLAGE	16a	(5/114,3/67 ET40 C25 707 40 10 / ohne Ring)	4	23.11.2023
DACIA				
ANLAGE	7	(4/100/60 ET38 C25 707 38 02 / SR10RK Ø67,1 Ø60,1)	6	23.11.2023
ANLAGE	21	(4/100/60 ET45 C25 707 45 02 / SR10RK Ø67,1 Ø60,1)	5	23.11.2023
ANLAGE	26	(4/100/60 ET50 C25 707 50 02 / SR10RK Ø67,1 Ø60,1)	3	23.11.2023
ANLAGE	2	(5/114,3/66 ET35 C25 707 35 65 / ohne Ring)	4	23.11.2023
ANLAGE	31	(5/114,3/66 ET50 C25 707 50 10 / SR 14 Ø67,1-Ø66,1)	4	23.11.2023
FIAT				
ANLAGE	3	(4/100/54 ET38 C25 707 38 02 / SR02RK Ø67,1 Ø54,1)	4	23.11.2023
ANLAGE	18	(4/100/54 ET45 C25 707 45 02 / SR02RK Ø67,1 Ø54,1)	4	23.11.2023
ANLAGE	5	(4/100/56,5 ET38 C25 707 38 02 / SR04RK Ø67,1 Ø56,6)	4	23.11.2023
ANLAGE	17a	(5/108/65 ET42 C25 707 42 13 / ohne Ring)	4	23.11.2023
ANLAGE	22a	(5/108/65 ET48 C25 707 48 13 / ohne Ring)	4	23.11.2023
FORD				
ANLAGE	27	(5/108/63,3 ET50 C25 707 50 56 / ohne Ring)	14	23.11.2023
ANLAGE	10b	(5/112/57 ET40 C25 707 40 60S / ohne Ring)	4	23.11.2023
ANLAGE	10c	(5/112/57 ET40 C25 707 40 91S / SR22RK Ø 66,45 Ø57,1)	4	23.11.2023
ANLAGE	23a	(5/112/57 ET49 C25 707 49 60S / ohne Ring)	4	23.11.2023

§22 51785*08

		Verwendungsbereiche	Seiten	Datum
HONDA				
ANLAGE	4a	(4/100/56 ET38 C25 707 38 02 / SR03RK Ø67,1 Ø56,1)	5	23.11.2023
ANLAGE	19a	(4/100/56 ET45 C25 707 45 02 / SR03RK Ø67,1 Ø56,1)	5	23.11.2023
ANLAGE	25a	(4/100/56 ET50 C25 707 50 02 / SR03RK Ø67,1 Ø56,1)	5	23.11.2023
ANLAGE	14	(5/114,3/64 ET40 C25 707 40 10 / SR12RK Ø67,1 Ø64,2)	8	23.11.2023
ANLAGE	30	(5/114,3/64 ET50 C25 707 50 10 / SR12RK Ø67,1 Ø64,2)	6	23.11.2023
HYUNDAI				
ANLAGE	3a	(4/100/54 ET38 C25 707 38 02 / SR02RK Ø67,1 Ø54,1)	5	23.11.2023
ANLAGE	18a	(4/100/54 ET45 C25 707 45 02 / SR02RK Ø67,1 Ø54,1)	6	23.11.2023
ANLAGE	24	(4/100/54 ET50 C25 707 50 02 / SR02RK Ø67,1 Ø54,1)	5	23.11.2023
ANLAGE	16b	(5/114,3/67 ET40 C25 707 40 10 / ohne Ring)	14	23.11.2023
ANLAGE	32	(5/114,3/67 ET50 C25 707 50 10 / ohne Ring)	11	23.11.2023
JAGUAR				
ANLAGE	27a	(5/108/63,3 ET50 C25 707 50 56 / ohne Ring)	4	23.11.2023
KIA				
ANLAGE	3b	(4/100/54 ET38 C25 707 38 02 / SR02RK Ø67,1 Ø54,1)	5	23.11.2023
ANLAGE	18b	(4/100/54 ET45 C25 707 45 02 / SR02RK Ø67,1 Ø54,1)	4	23.11.2023
ANLAGE	24a	(4/100/54 ET50 C25 707 50 02 / SR02RK Ø67,1 Ø54,1)	3	23.11.2023
ANLAGE	16c	(5/114,3/67 ET40 C25 707 40 10 / ohne Ring)	17	23.11.2023
ANLAGE	32a	(5/114,3/67 ET50 C25 707 50 10 / ohne Ring)	11	23.11.2023
LAND-ROVER				
ANLAGE	27b	(5/108/63,3 ET50 C25 707 50 56 / ohne Ring)	3	23.11.2023
MAZDA				
ANLAGE	3c	(4/100/54 ET38 C25 707 38 02 / SR02RK Ø67,1 Ø54,1)	5	23.11.2023
ANLAGE	18c	(4/100/54 ET45 C25 707 45 02 / SR02RK Ø67,1 Ø54,1)	4	23.11.2023
ANLAGE	24b	(4/100/54 ET50 C25 707 50 02 / SR02RK Ø67,1 Ø54,1)	3	23.11.2023
ANLAGE	16d	(5/114,3/67 ET40 C25 707 40 10 / ohne Ring)	13	23.11.2023
ANLAGE	32b	(5/114,3/67 ET50 C25 707 50 10 / ohne Ring)	9	23.11.2023
MERCEDES				
ANLAGE	7a	(4/100/60 ET38 C25 707 38 02 / SR10RK Ø67,1 Ø60,1)	3	23.11.2023
ANLAGE	21a	(4/100/60 ET45 C25 707 45 02 / SR10RK Ø67,1 Ø60,1)	3	23.11.2023
ANLAGE	11a	(5/112/66,5 ET40 C25 707 40 91S / ohne Ring)	19	23.11.2023
ANLAGE	2a	(5/114,3/66 ET35 C25 707 35 65 / ohne Ring)	4	23.11.2023
ANLAGE	15	(5/114,3/66 ET40 C25 707 40 10 / SR 14 Ø67,1-Ø66,1)	3	23.11.2023
MG				
ANLAGE	10d	(5/112/57 ET40 C25 707 40 60S / ohne Ring)	5	23.11.2023
ANLAGE	10e	(5/112/57 ET40 C25 707 40 91S / SR22RK Ø 66,45 Ø57,1)	5	23.11.2023
ANLAGE	23b	(5/112/57 ET49 C25 707 49 60S / ohne Ring)	3	23.11.2023
MITSUBISHI				
ANLAGE	2b	(5/114,3/66 ET35 C25 707 35 65 / ohne Ring)	3	23.11.2023
ANLAGE	16e	(5/114,3/67 ET40 C25 707 40 10 / ohne Ring)	8	23.11.2023
NISSAN				
ANLAGE	7b	(4/100/60 ET38 C25 707 38 02 / SR10RK Ø67,1 Ø60,1)	6	23.11.2023
ANLAGE	21b	(4/100/60 ET45 C25 707 45 02 / SR10RK Ø67,1 Ø60,1)	6	23.11.2023
ANLAGE	26a	(4/100/60 ET50 C25 707 50 02 / SR10RK Ø67,1 Ø60,1)	5	23.11.2023
ANLAGE	11b	(5/112/66,5 ET40 C25 707 40 91S / ohne Ring)	4	23.11.2023
ANLAGE	2c	(5/114,3/66 ET35 C25 707 35 65 / ohne Ring)	11	23.11.2023
ANLAGE	15a	(5/114,3/66 ET40 C25 707 40 10 / SR 14 Ø67,1-Ø66,1)	10	23.11.2023
ANLAGE	31a	(5/114,3/66 ET50 C25 707 50 10 / SR 14 Ø67,1-Ø66,1)	3	23.11.2023

§22 51785*08

		Verwendungsbereiche	Seiten	Datum
OPEL				
ANLAGE	3d	(4/100/54 ET38 C25 707 38 02 / SR02RK Ø67,1 Ø54,1)	3	23.11.2023
ANLAGE	18d	(4/100/54 ET45 C25 707 45 02 / SR02RK Ø67,1 Ø54,1)	3	23.11.2023
ANLAGE	5a	(4/100/56,5 ET38 C25 707 38 02 / SR04RK Ø67,1 Ø56,6)	6	23.11.2023
ANLAGE	20	(4/100/56,5 ET45 C25 707 45 02 / SR04RK Ø67,1 Ø56,6)	4	23.11.2023
ANLAGE	1b	(4/108/65 ET32 C25 707 32 35 / ohne Ring)	4	23.11.2023
ANLAGE	8a	(4/108/65 ET38 C25 707 38 35 / ohne Ring)	3	23.11.2023
ANLAGE	17b	(5/108/65 ET42 C25 707 42 13 / ohne Ring)	6	23.11.2023
ANLAGE	22b	(5/108/65 ET48 C25 707 48 13 / ohne Ring)	5	23.11.2023
PEUGEOT				
ANLAGE	1c	(4/108/65 ET32 C25 707 32 35 / ohne Ring)	6	23.11.2023
ANLAGE	8b	(4/108/65 ET38 C25 707 38 35 / ohne Ring)	3	23.11.2023
ANLAGE	17c	(5/108/65 ET42 C25 707 42 13 / ohne Ring)	10	23.11.2023
ANLAGE	22c	(5/108/65 ET48 C25 707 48 13 / ohne Ring)	8	23.11.2023
ANLAGE	16f	(5/114,3/67 ET40 C25 707 40 10 / ohne Ring)	4	23.11.2023
RENAULT				
ANLAGE	7c	(4/100/60 ET38 C25 707 38 02 / SR10RK Ø67,1 Ø60,1)	10	23.11.2023
ANLAGE	21c	(4/100/60 ET45 C25 707 45 02 / SR10RK Ø67,1 Ø60,1)	6	23.11.2023
ANLAGE	26b	(4/100/60 ET50 C25 707 50 02 / SR10RK Ø67,1 Ø60,1)	4	23.11.2023
ANLAGE	2d	(5/114,3/66 ET35 C25 707 35 65 / ohne Ring)	15	23.11.2023
ANLAGE	15b	(5/114,3/66 ET40 C25 707 40 10 / SR 14 Ø67,1-Ø66,1)	14	23.11.2023
ANLAGE	31b	(5/114,3/66 ET50 C25 707 50 10 / SR 14 Ø67,1-Ø66,1)	9	23.11.2023
SEAT				
ANLAGE	6	(4/100/57 ET38 C25 707 38 02 / SR05RK Ø67,1 Ø57,1)	4	23.11.2023
ANLAGE	9a	(5/100/57 ET40 C25 707 40 53S / ohne Ring)	6	23.11.2023
ANLAGE	33	(5/100/57 ET51 C25 707 51 53S / ohne Ring)	3	23.11.2023
ANLAGE	10f	(5/112/57 ET40 C25 707 40 60S / ohne Ring)	10	23.11.2023
ANLAGE	10g	(5/112/57 ET40 C25 707 40 91S / SR22RK Ø 66,45 Ø57,1)	10	23.11.2023
ANLAGE	23c	(5/112/57 ET49 C25 707 49 60S / ohne Ring)	6	23.11.2023
SKODA				
ANLAGE	6a	(4/100/57 ET38 C25 707 38 02 / SR05RK Ø67,1 Ø57,1)	4	23.11.2023
ANLAGE	9b	(5/100/57 ET40 C25 707 40 53S / ohne Ring)	8	23.11.2023
ANLAGE	33a	(5/100/57 ET51 C25 707 51 53S / ohne Ring)	3	23.11.2023
ANLAGE	10h	(5/112/57 ET40 C25 707 40 60S / ohne Ring)	14	23.11.2023
ANLAGE	10i	(5/112/57 ET40 C25 707 40 91S / SR22RK Ø 66,45 Ø57,1)	14	23.11.2023
ANLAGE	23d	(5/112/57 ET49 C25 707 49 60S / ohne Ring)	9	23.11.2023
SMART				
ANLAGE	7d	(4/100/60 ET38 C25 707 38 02 / SR10RK Ø67,1 Ø60,1)	4	23.11.2023
SSANGYONG				
ANLAGE	11c	(5/112/66,5 ET40 C25 707 40 91S / ohne Ring)	8	23.11.2023
SUBARU				
ANLAGE	12	(5/114,3/56 ET40 C25 707 40 10 / SR03RK Ø67,1 Ø56,1)	5	23.11.2023
ANLAGE	28	(5/114,3/56 ET50 C25 707 50 10 / SR03RK Ø67,1 Ø56,1)	4	23.11.2023
SUZUKI				
ANLAGE	3e	(4/100/54 ET38 C25 707 38 02 / SR02RK Ø67,1 Ø54,1)	6	23.11.2023
ANLAGE	18e	(4/100/54 ET45 C25 707 45 02 / SR02RK Ø67,1 Ø54,1)	5	23.11.2023
ANLAGE	13a	(5/114,3/60 ET40 C25 707 40 10 / SR10RK Ø67,1 Ø60,1)	8	23.11.2023
ANLAGE	29	(5/114,3/60 ET50 C25 707 50 10 / SR10RK Ø67,1 Ø60,1)	5	23.11.2023
SWM				
ANLAGE	13b	(5/114,3/60 ET40 C25 707 40 10 / SR10RK Ø67,1 Ø60,1)	3	23.11.2023

§22 51785*08

		Verwendungsbereiche	Seiten	Datum
TOYOTA				
ANLAGE	3f	(4/100/54 ET38 C25 707 38 02 / SR02RK Ø67,1 Ø54,1)	8	23.11.2023
ANLAGE	18f	(4/100/54 ET45 C25 707 45 02 / SR02RK Ø67,1 Ø54,1)	7	23.11.2023
ANLAGE	24c	(4/100/54 ET50 C25 707 50 02 / SR02RK Ø67,1 Ø54,1)	3	23.11.2023
ANLAGE	17d	(5/108/65 ET42 C25 707 42 13 / ohne Ring)	5	23.11.2023
ANLAGE	22d	(5/108/65 ET48 C25 707 48 13 / ohne Ring)	5	23.11.2023
ANLAGE	13c	(5/114,3/60 ET40 C25 707 40 10 / SR10RK Ø67,1 Ø60,1)	15	23.11.2023
ANLAGE	29a	(5/114,3/60 ET50 C25 707 50 10 / SR10RK Ø67,1 Ø60,1)	6	23.11.2023
VOLVO				
ANLAGE	27c	(5/108/63,3 ET50 C25 707 50 56 / ohne Ring)	7	23.11.2023
VW				
ANLAGE	6b	(4/100/57 ET38 C25 707 38 02 / SR05RK Ø67,1 Ø57,1)	4	23.11.2023
ANLAGE	9c	(5/100/57 ET40 C25 707 40 53S / ohne Ring)	8	23.11.2023
ANLAGE	33b	(5/100/57 ET51 C25 707 51 53S / ohne Ring)	3	23.11.2023
ANLAGE	10j	(5/112/57 ET40 C25 707 40 60S / ohne Ring)	28	23.11.2023
ANLAGE	10k	(5/112/57 ET40 C25 707 40 91S / SR22RK Ø 66,45 Ø57,1)	28	23.11.2023
ANLAGE	23e	(5/112/57 ET49 C25 707 49 60S / ohne Ring)	16	23.11.2023

| = aktualisierte bzw. neu hinzugefügte Verwendungsbereiche

TÜV NORD Mobilität GmbH & Co. KG
IFM - Institut für Fahrzeugtechnik und Mobilität
Schönscheidtstr. 28, 45307 Essen
Durch die Dakks nach DIN EN ISO/IEC 17025:2018 akkreditiertes Prüflaboratorium.
Die Akkreditierung gilt nur für den in der Urkundenanlage D-PL-11109-01-00 aufgeführten Akkreditierungsumfang.
Benannt als Technischer Dienst
vom Kraftfahrt Bundesamt: KBA -P 00004-96

Geschäftsstelle Essen, den 23.11.2023

Thomas Karwig

§22 51785*08

TÜV NORD Mobilität

Anlage 0

Teil1: Tragfähigkeitskennzahl und Geschwindigkeitssymbol

Allgemeines zu Reifentragfähigkeiten

Für Reifen mit dem Geschwindigkeitssymbol V ist bei Höchstgeschwindigkeiten über 210 bis 240 km/h die maximale Reifentragfähigkeit von 100% bei 210 km/h bis 91% bei 240 km/h linear abnehmend zu ermitteln.
Für Reifen mit dem Geschwindigkeitssymbol W ist bei Höchstgeschwindigkeiten über 240 bis 270 km/h die maximale Reifentragfähigkeit von 100% bei 240 km/h bis 85% bei 270 km/h linear abnehmend zu ermitteln.
Für Reifen mit dem Geschwindigkeitssymbol Y ist bei Höchstgeschwindigkeiten über 270 bis 300 km/h die maximale Reifentragfähigkeit von 100% bei 270 km/h bis 85% bei 300 km/h linear abnehmend zu ermitteln.
Für Reifen mit der Geschwindigkeitsbezeichnung ZR ist bei Höchstgeschwindigkeiten bis 240 km/h die zulässige Reifentragfähigkeit auf dem Reifen angegeben. Bei Geschwindigkeiten über 240 km/h ist die zulässige Tragfähigkeit unter Angabe der am Fahrzeug auftretenden maximalen Sturzwerte vom jeweiligen Reifenhersteller zu erfragen.
Reifen mit der zusätzlichen Kennzeichnung **Reinforced (RF)**, **Extra Load** oder **XL,** bezeichnet Reifen die für höhere Tragfähigkeiten als die der Standardausführungen ausgelegt sind. Die Beschriftung auf dem Reifen kann wahlweise mit Reinforced, Extra Load oder XL erfolgen, entscheidend ist der zugehörige Load Index bzw. bei ZR-Reifen die auf dem Reifen angegebene Tragfähigkeit. Die oben beschriebenen Tragfähigkeitsabschläge bleiben unberührt.

Ermittlung der erforderlichen Tragfähigkeitskennzahl (Lastindex (LI)) und des Geschwindigkeitssymbols (GSY) der zu verwendendenden Reifen in Abhängigkeit von Achslast und Höchstgeschwindigkeit

Ermittlung GSY/LI für Fahrzeuge bis 201 km/h Höchstgeschwindigkeit

Beispieldaten:

Fahrzeugdaten			
	Fahrzeugschein	Zulassungs-bescheinigung Teil I	
Achslast **Achse 1**	Ziff 16 vorne	Feld 8.1	1210 kg
Achslast **Achse 2**	Ziff 16 hinten	Feld 8.2	1265 kg
Höchstgeschwindigkeit	Ziff 6	Feld T	198 km/h

ermittelte Daten
erfd. LI /GSY
91 H
93 H

1. Die Tragfähigkeitskennzahl „**LI“** ist grundsätzlich ausgehend von der Zeile mit dem „**vmax“** Wert 201 abzulesen. Um den mindest erforderlichen Reifenlastindex für die gewählte Achse zu ermitteln, gehe man in dieser Zeile bis zu dem Wert, der vor dem Schrägstrich steht, der gleich oder größer der Achslast ist. Die im Spaltenkopf abzulesende Zahl ist die Tragfähigkeitskennzahl „**LI“** für die gewählte Achse. Für die Beispieldaten ergeben sich somit für Achse 1 ein LI-Wert von 91 und für Achse 2 ein LI-Wert von 93.

Ableseweg für Achse 1 und 2:

Tragfähigkeitskennzahl (Lastindex)				**90**	**91**	**92**	**93**	**94**	**95**	**96**
v_{max}	v_{max} m.Tol.	erf. GSY	alt. GSY							
201	210	H		1200/	1230/	1260/	1300/	1340/	1380/	1420/
:	:	:	:	:	:	:	:	:	:	:

2. Das erforderliche Geschwindigkeitssymbol ist aufgrund der Höchstgeschwindigkeit laut Fahrzeugpapieren aus folgender Tabelle aus der Spalte „**erf. GSY“** abzulesen:

Höchstgeschwindigkeit in km/h lt. Fahrzeugpapieren	zzgl. Toleranz	**erf. GSY**
bis 142	150	P
bis 152	160	Q
bis 162	170	R
bis 172	180	S
bis 182	190	T
bis 192	200	U
bis 201	210	H

Ein alternativen **alt GSY / LI** gibt es nur für Fahrzeuge mit einer Geschwindigkeit größer 201 km/h.

§22 51785*08

Für die Beispieldaten ergibt sich als erforderliches Geschwindigkeitssymbol **"H".** Sofern bei der gewählten Reifenkombination die Reifengröße an Achse 1 und 2 gleich ist, reicht es aus den „**LI"** für den Maximalwert der Achsen zu ermitteln. Für das Beispiel ergäbe sich der LI-Wert 93.

Sofern für die im Verwendungsbereich gewählte Reifengröße der ermittelte LI oder/und GSY nicht verfügbar ist, kann diese Reifengröße nicht verwendet werden. Alternativ kann das Ableseverfahren durch eine Reifenherstellerfreigabe ersetzt werden.

Ermittlung GSY/LI für Fahrzeuge über 201 km/h Höchstgeschwindigkeit

Beispieldaten:

Fahrzeugdaten				**ermittelte Daten**	
	Fahrzeugschein	Zulassungs-bescheinigung Teil I		erfd. LI /GSY	alt. LI/GSY
Achslast **Achse 1**	Ziff 16 vorne	Feld 8.1	1210 kg	**94 V**	**91 W**
Achslast **Achse 2**	Ziff 16 hinten	Feld 8.2	1265 kg	**96 V**	**93 W**
Höchstgeschwindigkeit	Ziff 6	Feld T	230 km/h		

1. Mit der Höchstgeschwindigkeit, Ziff. 6 aus dem Fahrzeugschein bzw. Feld T der Zulassungsbescheinigung Teil I, gehe man in die Spalte „vmax" bis zu der Zeile, die den gleichen Wert für die Höchstgeschwindigkeit enthält.
2. In dieser Zeile gehe nun bis zur Spalte **„erf. GSY"** Hier steht nun das mindest erforderliche Geschwindigkeitssymbol „**erf. GSY"** und sofern in der nächsten Spalte der gleichen Zeile eine weitere Angabe steht, ist das das alternative Geschwindigkeitssymbol „**alt. GSY"**.
3. Um den mindest erforderlichen Reifenlastindex für die gewählte Achse zu ermitteln gehe man in dieser Zeile weiter nach rechts bis zu dem Wert der vor dem Schrägstrich innerhalb einer Tabellenzelle steht, der gleich oder größer der Achslast ist. Die im Spaltenkopf dieser Spalte abzulesende Zahl ist die Tragfähigkeitskennzahl „**LI"** für die gewählte Achse.
4. Um den alternativen Reifenlastindex für die gewählte Achse zu ermitteln gehe man in der gleichen Zeile links beginnend bis zu dem Wert der hinter dem Schrägstrich innerhalb einer Tabellenzelle steht, der gleich oder größer der Achslast ist. Die jetzt im Spaltenkopf abzulesende Zahl ist die alternative Tragfähigkeitskennzahl **LI** für die gewählte Achse.

Ableseweg für Achse 1:

Tragfähigkeitskennzahl (Lastindex) →				**90**	**91**	**92**	**93**	**94**	**95**	**96**
v_{max}	v_{max} m.Tol.	erf. GSY	alt. GSY							
201	210	**H**		1200/	1230/	1260/	1300/	1340/	1380/	1420/
:	:	**:**	**:**	:	:	:	:	:	:	:
229	238	**V**	**W**	1099/1200	1127/1230	1154/1260	1191/1300	1227/1340	1264/1380	1301/1420
230	239	**V**	**W**	1096/1200	1123/1230	1150/1260	1187/1300	1223/1340	1260/1380	1296/1420
231	240	**V**	**W**	1092/1200	1119/1230	1147/1260	1183/130	1219/1340	1256/1380	1292/1420

Ableseweg für Achse 2:

Tragfähigkeitskennzahl (Lastindex) →				**90**	**91**	**92**	**93**	**94**	**95**	**96**
v_{max}	v_{max} m.Tol.	erf. GSY	alt. GSY							
201	210	**H**		1200/	1230/	1260/	1300/	1340/	1380/	1420/
:	:	**:**	**:**	:	:	:	:	:	:	:
229	238	**V**	**W**	1099/1200	1127/1230	1154/1260	1191/1300	1227/1340	1264/1380	1301/1420
230	239	**V**	**W**	1096/1200	1123/1230	1150/1260	1187/1300	1223/1340	1260/1380	1296/1420
231	240	**V**	**W**	1092/1200	1119/1230	1147/1260	1183/130	1219/1340	1256/1380	1292/1420

Sofern bei der gewählten Reifenkombination die Reifengröße an Achse 1 und 2 gleich ist, reicht es aus, den „**LI"** für den Maximalwert der Achsen zu ermitteln. Für das Beispiel ergäben sich der LI-Wert 96 für den GSY V, bzw. bei alternativem GSY W der LI-Wert 93.

Sofern für die im Verwendungsbereich gewählte Reifengröße der ermittelte LI oder/und GSY nicht verfügbar ist, kann diese Reifengröße nicht verwendet. Alternativ kann das Ableseverfahren durch eine Reifenherstellerfreigabe ersetzt werden.

§22 51785*08

TÜV NORD Mobilität

v_{max}	v_{max} m.Tol	erf. **GSY**	alt. **GSY**	**75**	**76**	**77**	**78**	**79**	**80**	**81**
201	210	H		774/	800/	824/	850/	874/	900/	924/
202	211	V	W	772/ 774	798/ 800	822/ 824	847/ 850	871/ 874	897/ 900	921/ 924
203	212	V	W	769/ 774	795/ 800	819/ 824	845/ 850	869/ 874	895/ 900	918/ 924
204	213	V	W	767/ 774	793/ 800	817/ 824	842/ 850	866/ 874	892/ 900	916/ 924
205	214	V	W	765/ 774	790/ 800	814/ 824	840/ 850	864/ 874	889/ 900	913/ 924
206	215	V	W	762/ 774	788/ 800	812/ 824	837/ 850	861/ 874	886/ 900	910/ 924
207	216	V	W	760/ 774	786/ 800	809/ 824	835/ 850	858/ 874	884/ 900	907/ 924
208	217	V	W	758/ 774	783/ 800	807/ 824	832/ 850	856/ 874	881/ 900	905/ 924
209	218	V	W	755/ 774	781/ 800	804/ 824	830/ 850	853/ 874	878/ 900	902/ 924
210	219	V	W	753/ 774	778/ 800	802/ 824	827/ 850	850/ 874	876/ 900	899/ 924
211	220	V	W	751/ 774	776/ 800	799/ 824	824/ 850	848/ 874	873/ 900	896/ 924
212	221	V	W	748/ 774	774/ 800	797/ 824	822/ 850	845/ 874	870/ 900	894/ 924
213	222	V	W	746/ 774	771/ 800	794/ 824	819/ 850	843/ 874	868/ 900	891/ 924
214	223	V	W	744/ 774	769/ 800	792/ 824	817/ 850	840/ 874	865/ 900	888/ 924
215	224	V	W	741/ 774	766/ 800	789/ 824	814/ 850	837/ 874	862/ 900	885/ 924
216	225	V	W	739/ 774	764/ 800	787/ 824	812/ 850	835/ 874	860/ 900	882/ 924
217	226	V	W	737/ 774	762/ 800	784/ 824	809/ 850	832/ 874	857/ 900	880/ 924
218	227	V	W	735/ 774	759/ 800	782/ 824	807/ 850	829/ 874	854/ 900	877/ 924
219	228	V	W	732/ 774	757/ 800	780/ 824	804/ 850	827/ 874	851/ 900	874/ 924
220	229	V	W	730/ 774	754/ 800	777/ 824	802/ 850	824/ 874	849/ 900	871/ 924
221	230	V	W	728/ 774	752/ 800	775/ 824	799/ 850	822/ 874	846/ 900	869/ 924
222	231	V	W	725/ 774	750/ 800	772/ 824	796/ 850	819/ 874	843/ 900	866/ 924
223	232	V	W	723/ 774	747/ 800	770/ 824	794/ 850	816/ 874	841/ 900	863/ 924
224	233	V	W	721/ 774	745/ 800	767/ 824	791/ 850	814/ 874	838/ 900	860/ 924
225	234	V	W	718/ 774	742/ 800	765/ 824	789/ 850	811/ 874	835/ 900	857/ 924
226	235	V	W	716/ 774	740/ 800	762/ 824	786/ 850	808/ 874	832/ 900	855/ 924
227	236	V	W	714/ 774	738/ 800	760/ 824	784/ 850	806/ 874	830/ 900	852/ 924
228	237	V	W	711/ 774	735/ 800	757/ 824	781/ 850	803/ 874	827/ 900	849/ 924
229	238	V	W	709/ 774	733/ 800	755/ 824	779/ 850	801/ 874	824/ 900	846/ 924
230	239	V	W	707/ 774	730/ 800	752/ 824	776/ 850	798/ 874	822/ 900	844/ 924
231	240	V	W	704/ 774	728/ 800	750/ 824	774/ 850	795/ 874	819/ 900	841/ 924
232	241	W	Y	770/ 774	796/ 800	820/ 824	846/ 850	870/ 874	896/ 900	919/ 924
233	242	W	Y	766/ 774	792/ 800	816/ 824	842/ 850	865/ 874	891/ 900	915/ 924
234	243	W	Y	762/ 774	788/ 800	812/ 824	837/ 850	861/ 874	886/ 900	910/ 924
235	244	W	Y	759/ 774	784/ 800	808/ 824	833/ 850	857/ 874	882/ 900	906/ 924
236	245	W	Y	755/ 774	780/ 800	803/ 824	829/ 850	852/ 874	878/ 900	901/ 924
237	246	W	Y	751/ 774	776/ 800	799/ 824	824/ 850	848/ 874	873/ 900	896/ 924
238	247	W	Y	747/ 774	772/ 800	795/ 824	820/ 850	843/ 874	868/ 900	892/ 924
239	248	W	Y	743/ 774	768/ 800	791/ 824	816/ 850	839/ 874	864/ 900	887/ 924
240	249	W	Y	739/ 774	764/ 800	787/ 824	812/ 850	835/ 874	860/ 900	882/ 924
241	250	W	Y	735/ 774	760/ 800	783/ 824	808/ 850	830/ 874	855/ 900	878/ 924
242	251	W	Y	731/ 774	756/ 800	779/ 824	803/ 850	826/ 874	850/ 900	873/ 924
243	252	W	Y	728/ 774	752/ 800	775/ 824	799/ 850	822/ 874	846/ 900	869/ 924
244	253	W	Y	724/ 774	748/ 800	770/ 824	795/ 850	817/ 874	842/ 900	864/ 924
245	254	W	Y	720/ 774	744/ 800	766/ 824	790/ 850	813/ 874	837/ 900	859/ 924
246	255	W	Y	716/ 774	740/ 800	762/ 824	786/ 850	808/ 874	832/ 900	855/ 924
247	256	W	Y	712/ 774	736/ 800	758/ 824	782/ 850	804/ 874	828/ 900	850/ 924
248	257	W	Y	708/ 774	732/ 800	754/ 824	778/ 850	800/ 874	824/ 900	845/ 924
249	258	W	Y	704/ 774	728/ 800	750/ 824	774/ 850	795/ 874	819/ 900	841/ 924
250	259	W	Y	700/ 774	724/ 800	746/ 824	769/ 850	791/ 874	814/ 900	836/ 924
251	260	W	Y	697/ 774	720/ 800	742/ 824	765/ 850	787/ 874	810/ 900	832/ 924
252	261	W	Y	693/ 774	716/ 800	737/ 824	761/ 850	782/ 874	806/ 900	827/ 924
253	262	W	Y	689/ 774	712/ 800	733/ 824	756/ 850	778/ 874	801/ 900	822/ 924
254	263	W	Y	685/ 774	708/ 800	729/ 824	752/ 850	773/ 874	796/ 900	818/ 924
255	264	W	Y	681/ 774	704/ 800	725/ 824	748/ 850	769/ 874	792/ 900	813/ 924
256	265	W	Y	677/ 774	700/ 800	721/ 824	744/ 850	765/ 874	788/ 900	808/ 924
257	266	W	Y	673/ 774	696/ 800	717/ 824	740/ 850	760/ 874	783/ 900	804/ 924
258	267	W	Y	670/ 774	692/ 800	713/ 824	735/ 850	756/ 874	778/ 900	799/ 924
259	268	W	Y	666/ 774	688/ 800	709/ 824	731/ 850	752/ 874	774/ 900	795/ 924
260	269	W	Y	662/ 774	684/ 800	705/ 824	727/ 850	747/ 874	770/ 900	790/ 924

§22 51785*08

TÜV NORD Mobilität

v_{max}	v_{max} m.Tol	erf. **GSY**	alt. **GSY**	**82**	**83**	**84**	**85**	**86**	**87**	**88**
201	210	H		950/	974/	1000/	1030/	1060/	1090/	1120/
202	211	V	W	947/ 950	971/ 974	997/ 1000	1027/ 1030	1057/ 1060	1087/ 1090	1117/ 1120
203	212	V	W	944/ 950	968/ 974	994/ 1000	1024/ 1030	1054/ 1060	1083/ 1090	1113/ 1120
204	213	V	W	941/ 950	965/ 974	991/ 1000	1021/ 1030	1050/ 1060	1080/ 1090	1110/ 1120
205	214	V	W	939/ 950	962/ 974	988/ 1000	1018/ 1030	1047/ 1060	1077/ 1090	1107/ 1120
206	215	V	W	936/ 950	959/ 974	985/ 1000	1015/ 1030	1044/ 1060	1074/ 1090	1103/ 1120
207	216	V	W	933/ 950	956/ 974	982/ 1000	1011/ 1030	1041/ 1060	1070/ 1090	1100/ 1120
208	217	V	W	930/ 950	954/ 974	979/ 1000	1008/ 1030	1038/ 1060	1067/ 1090	1096/ 1120
209	218	V	W	927/ 950	951/ 974	976/ 1000	1005/ 1030	1035/ 1060	1064/ 1090	1093/ 1120
210	219	V	W	924/ 950	948/ 974	973/ 1000	1002/ 1030	1031/ 1060	1061/ 1090	1090/ 1120
211	220	V	W	922/ 950	945/ 974	970/ 1000	999/ 1030	1028/ 1060	1057/ 1090	1086/ 1120
212	221	V	W	919/ 950	942/ 974	967/ 1000	996/ 1030	1025/ 1060	1054/ 1090	1083/ 1120
213	222	V	W	916/ 950	939/ 974	964/ 1000	993/ 1030	1022/ 1060	1051/ 1090	1080/ 1120
214	223	V	W	913/ 950	936/ 974	961/ 1000	990/ 1030	1019/ 1060	1047/ 1090	1076/ 1120
215	224	V	W	910/ 950	933/ 974	958/ 1000	987/ 1030	1015/ 1060	1044/ 1090	1073/ 1120
216	225	V	W	907/ 950	930/ 974	955/ 1000	984/ 1030	1012/ 1060	1041/ 1090	1070/ 1120
217	226	V	W	904/ 950	927/ 974	952/ 1000	981/ 1030	1009/ 1060	1038/ 1090	1066/ 1120
218	227	V	W	902/ 950	924/ 974	949/ 1000	977/ 1030	1006/ 1060	1034/ 1090	1063/ 1120
219	228	V	W	899/ 950	921/ 974	946/ 1000	974/ 1030	1003/ 1060	1031/ 1090	1060/ 1120
220	229	V	W	896/ 950	918/ 974	943/ 1000	971/ 1030	1000/ 1060	1028/ 1090	1056/ 1120
221	230	V	W	893/ 950	916/ 974	940/ 1000	968/ 1030	996/ 1060	1025/ 1090	1053/ 1120
222	231	V	W	890/ 950	913/ 974	937/ 1000	965/ 1030	993/ 1060	1021/ 1090	1049/ 1120
223	232	V	W	887/ 950	910/ 974	934/ 1000	962/ 1030	990/ 1060	1018/ 1090	1046/ 1120
224	233	V	W	884/ 950	907/ 974	931/ 1000	959/ 1030	987/ 1060	1015/ 1090	1043/ 1120
225	234	V	W	882/ 950	904/ 974	928/ 1000	956/ 1030	984/ 1060	1012/ 1090	1039/ 1120
226	235	V	W	879/ 950	901/ 974	925/ 1000	953/ 1030	980/ 1060	1008/ 1090	1036/ 1120
227	236	V	W	876/ 950	898/ 974	922/ 1000	950/ 1030	977/ 1060	1005/ 1090	1033/ 1120
228	237	V	W	873/ 950	895/ 974	919/ 1000	947/ 1030	974/ 1060	1002/ 1090	1029/ 1120
229	238	V	W	870/ 950	892/ 974	916/ 1000	943/ 1030	971/ 1060	998/ 1090	1026/ 1120
230	239	V	W	867/ 950	889/ 974	913/ 1000	940/ 1030	968/ 1060	995/ 1090	1023/ 1120
231	240	V	W	864/ 950	886/ 974	910/ 1000	937/ 1030	965/ 1060	992/ 1090	1019/ 1120
232	241	W	Y	945/ 950	969/ 974	995/ 1000	1025/ 1030	1055/ 1060	1085/ 1090	1114/ 1120
233	242	W	Y	940/ 950	964/ 974	990/ 1000	1020/ 1030	1049/ 1060	1079/ 1090	1109/ 1120
234	243	W	Y	936/ 950	959/ 974	985/ 1000	1015/ 1030	1044/ 1060	1074/ 1090	1103/ 1120
235	244	W	Y	931/ 950	955/ 974	980/ 1000	1009/ 1030	1039/ 1060	1068/ 1090	1098/ 1120
236	245	W	Y	926/ 950	950/ 974	975/ 1000	1004/ 1030	1034/ 1060	1063/ 1090	1092/ 1120
237	246	W	Y	922/ 950	945/ 974	970/ 1000	999/ 1030	1028/ 1060	1057/ 1090	1086/ 1120
238	247	W	Y	917/ 950	940/ 974	965/ 1000	994/ 1030	1023/ 1060	1052/ 1090	1081/ 1120
239	248	W	Y	912/ 950	935/ 974	960/ 1000	989/ 1030	1018/ 1060	1046/ 1090	1075/ 1120
240	249	W	Y	907/ 950	930/ 974	955/ 1000	984/ 1030	1012/ 1060	1041/ 1090	1070/ 1120
241	250	W	Y	902/ 950	925/ 974	950/ 1000	978/ 1030	1007/ 1060	1036/ 1090	1064/ 1120
242	251	W	Y	898/ 950	920/ 974	945/ 1000	973/ 1030	1002/ 1060	1030/ 1090	1058/ 1120
243	252	W	Y	893/ 950	916/ 974	940/ 1000	968/ 1030	996/ 1060	1025/ 1090	1053/ 1120
244	253	W	Y	888/ 950	911/ 974	935/ 1000	963/ 1030	991/ 1060	1019/ 1090	1047/ 1120
245	254	W	Y	884/ 950	906/ 974	930/ 1000	958/ 1030	986/ 1060	1014/ 1090	1042/ 1120
246	255	W	Y	879/ 950	901/ 974	925/ 1000	953/ 1030	980/ 1060	1008/ 1090	1036/ 1120
247	256	W	Y	874/ 950	896/ 974	920/ 1000	948/ 1030	975/ 1060	1003/ 1090	1030/ 1120
248	257	W	Y	869/ 950	891/ 974	915/ 1000	942/ 1030	970/ 1060	997/ 1090	1025/ 1120
249	258	W	Y	864/ 950	886/ 974	910/ 1000	937/ 1030	965/ 1060	992/ 1090	1019/ 1120
250	259	W	Y	860/ 950	881/ 974	905/ 1000	932/ 1030	959/ 1060	986/ 1090	1014/ 1120
251	260	W	Y	855/ 950	877/ 974	900/ 1000	927/ 1030	954/ 1060	981/ 1090	1008/ 1120
252	261	W	Y	850/ 950	872/ 974	895/ 1000	922/ 1030	949/ 1060	976/ 1090	1002/ 1120
253	262	W	Y	846/ 950	867/ 974	890/ 1000	917/ 1030	943/ 1060	970/ 1090	997/ 1120
254	263	W	Y	841/ 950	862/ 974	885/ 1000	912/ 1030	938/ 1060	965/ 1090	991/ 1120
255	264	W	Y	836/ 950	857/ 974	880/ 1000	906/ 1030	933/ 1060	959/ 1090	986/ 1120
256	265	W	Y	831/ 950	852/ 974	875/ 1000	901/ 1030	928/ 1060	954/ 1090	980/ 1120
257	266	W	Y	826/ 950	847/ 974	870/ 1000	896/ 1030	922/ 1060	948/ 1090	974/ 1120
258	267	W	Y	822/ 950	843/ 974	865/ 1000	891/ 1030	917/ 1060	943/ 1090	969/ 1120
259	268	W	Y	817/ 950	838/ 974	860/ 1000	886/ 1030	912/ 1060	937/ 1090	963/ 1120
260	269	W	Y	812/ 950	833/ 974	855/ 1000	881/ 1030	906/ 1060	932/ 1090	958/ 1120

§22 51785*08

TÜV NORD Mobilität

v_{max}	v_{max} m.Tol	erf. **GSY**	alt. **GSY**	**89**	**90**	**91**	**92**	**93**	**94**	**95**
201	210	H		1160/	1200/	1230/	1260/	1300/	1340/	1380/
202	211	V	W	1157/ 1160	1196/ 1200	1226/ 1230	1256/ 1260	1296/ 1300	1336/ 1340	1376/ 1380
203	212	V	W	1153/ 1160	1193/ 1200	1223/ 1230	1252/ 1260	1292/ 1300	1332/ 1340	1372/ 1380
204	213	V	W	1150/ 1160	1189/ 1200	1219/ 1230	1249/ 1260	1288/ 1300	1328/ 1340	1368/ 1380
205	214	V	W	1146/ 1160	1186/ 1200	1215/ 1230	1245/ 1260	1284/ 1300	1324/ 1340	1363/ 1380
206	215	V	W	1143/ 1160	1182/ 1200	1212/ 1230	1241/ 1260	1280/ 1300	1320/ 1340	1359/ 1380
207	216	V	W	1139/ 1160	1178/ 1200	1208/ 1230	1237/ 1260	1277/ 1300	1316/ 1340	1355/ 1380
208	217	V	W	1136/ 1160	1175/ 1200	1204/ 1230	1234/ 1260	1273/ 1300	1312/ 1340	1351/ 1380
209	218	V	W	1132/ 1160	1171/ 1200	1200/ 1230	1230/ 1260	1269/ 1300	1308/ 1340	1347/ 1380
210	219	V	W	1129/ 1160	1168/ 1200	1197/ 1230	1226/ 1260	1265/ 1300	1304/ 1340	1343/ 1380
211	220	V	W	1125/ 1160	1164/ 1200	1193/ 1230	1222/ 1260	1261/ 1300	1300/ 1340	1339/ 1380
212	221	V	W	1122/ 1160	1160/ 1200	1189/ 1230	1218/ 1260	1257/ 1300	1296/ 1340	1334/ 1380
213	222	V	W	1118/ 1160	1157/ 1200	1186/ 1230	1215/ 1260	1253/ 1300	1292/ 1340	1330/ 1380
214	223	V	W	1115/ 1160	1153/ 1200	1182/ 1230	1211/ 1260	1249/ 1300	1288/ 1340	1326/ 1380
215	224	V	W	1111/ 1160	1150/ 1200	1178/ 1230	1207/ 1260	1245/ 1300	1284/ 1340	1322/ 1380
216	225	V	W	1108/ 1160	1146/ 1200	1175/ 1230	1203/ 1260	1242/ 1300	1280/ 1340	1318/ 1380
217	226	V	W	1104/ 1160	1142/ 1200	1171/ 1230	1200/ 1260	1238/ 1300	1276/ 1340	1314/ 1380
218	227	V	W	1101/ 1160	1139/ 1200	1167/ 1230	1196/ 1260	1234/ 1300	1272/ 1340	1310/ 1380
219	228	V	W	1097/ 1160	1135/ 1200	1164/ 1230	1192/ 1260	1230/ 1300	1268/ 1340	1305/ 1380
220	229	V	W	1094/ 1160	1132/ 1200	1160/ 1230	1188/ 1260	1226/ 1300	1264/ 1340	1301/ 1380
221	230	V	W	1090/ 1160	1128/ 1200	1156/ 1230	1184/ 1260	1222/ 1300	1260/ 1340	1297/ 1380
222	231	V	W	1087/ 1160	1124/ 1200	1153/ 1230	1181/ 1260	1218/ 1300	1256/ 1340	1293/ 1380
223	232	V	W	1083/ 1160	1121/ 1200	1149/ 1230	1177/ 1260	1214/ 1300	1252/ 1340	1289/ 1380
224	233	V	W	1080/ 1160	1117/ 1200	1145/ 1230	1173/ 1260	1210/ 1300	1248/ 1340	1285/ 1380
225	234	V	W	1076/ 1160	1114/ 1200	1141/ 1230	1169/ 1260	1206/ 1300	1244/ 1340	1281/ 1380
226	235	V	W	1073/ 1160	1110/ 1200	1138/ 1230	1166/ 1260	1202/ 1300	1240/ 1340	1276/ 1380
227	236	V	W	1070/ 1160	1106/ 1200	1134/ 1230	1162/ 1260	1199/ 1300	1235/ 1340	1272/ 1380
228	237	V	W	1066/ 1160	1103/ 1200	1130/ 1230	1158/ 1260	1195/ 1300	1231/ 1340	1268/ 1380
229	238	V	W	1063/ 1160	1099/ 1200	1127/ 1230	1154/ 1260	1191/ 1300	1227/ 1340	1264/ 1380
230	239	V	W	1059/ 1160	1096/ 1200	1123/ 1230	1150/ 1260	1187/ 1300	1223/ 1340	1260/ 1380
231	240	V	W	1056/ 1160	1092/ 1200	1119/ 1230	1147/ 1260	1183/ 1300	1219/ 1340	1256/ 1380
232	241	W	Y	1154/ 1160	1194/ 1200	1224/ 1230	1254/ 1260	1294/ 1300	1333/ 1340	1373/ 1380
233	242	W	Y	1148/ 1160	1188/ 1200	1218/ 1230	1247/ 1260	1287/ 1300	1327/ 1340	1366/ 1380
234	243	W	Y	1143/ 1160	1182/ 1200	1212/ 1230	1241/ 1260	1280/ 1300	1320/ 1340	1359/ 1380
235	244	W	Y	1137/ 1160	1176/ 1200	1205/ 1230	1235/ 1260	1274/ 1300	1313/ 1340	1352/ 1380
236	245	W	Y	1131/ 1160	1170/ 1200	1199/ 1230	1228/ 1260	1268/ 1300	1306/ 1340	1346/ 1380
237	246	W	Y	1125/ 1160	1164/ 1200	1193/ 1230	1222/ 1260	1261/ 1300	1300/ 1340	1339/ 1380
238	247	W	Y	1119/ 1160	1158/ 1200	1187/ 1230	1216/ 1260	1254/ 1300	1293/ 1340	1332/ 1380
239	248	W	Y	1114/ 1160	1152/ 1200	1181/ 1230	1210/ 1260	1248/ 1300	1286/ 1340	1325/ 1380
240	249	W	Y	1108/ 1160	1146/ 1200	1175/ 1230	1203/ 1260	1242/ 1300	1280/ 1340	1318/ 1380
241	250	W	Y	1102/ 1160	1140/ 1200	1168/ 1230	1197/ 1260	1235/ 1300	1273/ 1340	1311/ 1380
242	251	W	Y	1096/ 1160	1134/ 1200	1162/ 1230	1191/ 1260	1228/ 1300	1266/ 1340	1304/ 1380
243	252	W	Y	1090/ 1160	1128/ 1200	1156/ 1230	1184/ 1260	1222/ 1300	1260/ 1340	1297/ 1380
244	253	W	Y	1085/ 1160	1122/ 1200	1150/ 1230	1178/ 1260	1216/ 1300	1253/ 1340	1290/ 1380
245	254	W	Y	1079/ 1160	1116/ 1200	1144/ 1230	1172/ 1260	1209/ 1300	1246/ 1340	1283/ 1380
246	255	W	Y	1073/ 1160	1110/ 1200	1138/ 1230	1166/ 1260	1202/ 1300	1240/ 1340	1276/ 1380
247	256	W	Y	1067/ 1160	1104/ 1200	1132/ 1230	1159/ 1260	1196/ 1300	1233/ 1340	1270/ 1380
248	257	W	Y	1061/ 1160	1098/ 1200	1125/ 1230	1153/ 1260	1190/ 1300	1226/ 1340	1263/ 1380
249	258	W	Y	1056/ 1160	1092/ 1200	1119/ 1230	1147/ 1260	1183/ 1300	1219/ 1340	1256/ 1380
250	259	W	Y	1050/ 1160	1086/ 1200	1113/ 1230	1140/ 1260	1176/ 1300	1213/ 1340	1249/ 1380
251	260	W	Y	1044/ 1160	1080/ 1200	1107/ 1230	1134/ 1260	1170/ 1300	1206/ 1340	1242/ 1380
252	261	W	Y	1038/ 1160	1074/ 1200	1101/ 1230	1128/ 1260	1164/ 1300	1199/ 1340	1235/ 1380
253	262	W	Y	1032/ 1160	1068/ 1200	1095/ 1230	1121/ 1260	1157/ 1300	1193/ 1340	1228/ 1380
254	263	W	Y	1027/ 1160	1062/ 1200	1089/ 1230	1115/ 1260	1150/ 1300	1186/ 1340	1221/ 1380
255	264	W	Y	1021/ 1160	1056/ 1200	1082/ 1230	1109/ 1260	1144/ 1300	1179/ 1340	1214/ 1380
256	265	W	Y	1015/ 1160	1050/ 1200	1076/ 1230	1102/ 1260	1138/ 1300	1172/ 1340	1208/ 1380
257	266	W	Y	1009/ 1160	1044/ 1200	1070/ 1230	1096/ 1260	1131/ 1300	1166/ 1340	1201/ 1380
258	267	W	Y	1003/ 1160	1038/ 1200	1064/ 1230	1090/ 1260	1124/ 1300	1159/ 1340	1194/ 1380
259	268	W	Y	998/ 1160	1032/ 1200	1058/ 1230	1084/ 1260	1118/ 1300	1152/ 1340	1187/ 1380
260	269	W	Y	992/ 1160	1026/ 1200	1052/ 1230	1077/ 1260	1112/ 1300	1146/ 1340	1180/ 1380

§22 51785*08

TÜV NORD Mobilität

v_{max}	v_{max} m.Tol	erf. **GSY**	alt. **GSY**	**96**	**97**	**98**	**99**	**100**	**101**	**102**
201	210	H		1420/	1460/	1500/	1550/	1600/	1650/	1700/
202	211	V	W	1416/ 1420	1456/ 1460	1496/ 1500	1545/ 1550	1595/ 1600	1645/ 1650	1695/ 1700
203	212	V	W	1411/ 1420	1451/ 1460	1491/ 1500	1541/ 1550	1590/ 1600	1640/ 1650	1690/ 1700
204	213	V	W	1407/ 1420	1447/ 1460	1486/ 1500	1536/ 1550	1586/ 1600	1635/ 1650	1685/ 1700
205	214	V	W	1403/ 1420	1442/ 1460	1482/ 1500	1531/ 1550	1581/ 1600	1630/ 1650	1680/ 1700
206	215	V	W	1399/ 1420	1438/ 1460	1478/ 1500	1527/ 1550	1576/ 1600	1625/ 1650	1674/ 1700
207	216	V	W	1394/ 1420	1434/ 1460	1473/ 1500	1522/ 1550	1571/ 1600	1620/ 1650	1669/ 1700
208	217	V	W	1390/ 1420	1429/ 1460	1469/ 1500	1517/ 1550	1566/ 1600	1615/ 1650	1664/ 1700
209	218	V	W	1386/ 1420	1425/ 1460	1464/ 1500	1513/ 1550	1562/ 1600	1610/ 1650	1659/ 1700
210	219	V	W	1382/ 1420	1421/ 1460	1460/ 1500	1508/ 1550	1557/ 1600	1605/ 1650	1654/ 1700
211	220	V	W	1377/ 1420	1416/ 1460	1455/ 1500	1504/ 1550	1552/ 1600	1600/ 1650	1649/ 1700
212	221	V	W	1373/ 1420	1412/ 1460	1451/ 1500	1499/ 1550	1547/ 1600	1596/ 1650	1644/ 1700
213	222	V	W	1369/ 1420	1407/ 1460	1446/ 1500	1494/ 1550	1542/ 1600	1591/ 1650	1639/ 1700
214	223	V	W	1365/ 1420	1403/ 1460	1442/ 1500	1490/ 1550	1538/ 1600	1586/ 1650	1634/ 1700
215	224	V	W	1360/ 1420	1399/ 1460	1437/ 1500	1485/ 1550	1533/ 1600	1581/ 1650	1629/ 1700
216	225	V	W	1356/ 1420	1394/ 1460	1432/ 1500	1480/ 1550	1528/ 1600	1576/ 1650	1624/ 1700
217	226	V	W	1352/ 1420	1390/ 1460	1428/ 1500	1476/ 1550	1523/ 1600	1571/ 1650	1618/ 1700
218	227	V	W	1348/ 1420	1386/ 1460	1424/ 1500	1471/ 1550	1518/ 1600	1566/ 1650	1613/ 1700
219	228	V	W	1343/ 1420	1381/ 1460	1419/ 1500	1466/ 1550	1514/ 1600	1561/ 1650	1608/ 1700
220	229	V	W	1339/ 1420	1377/ 1460	1414/ 1500	1462/ 1550	1509/ 1600	1556/ 1650	1603/ 1700
221	230	V	W	1335/ 1420	1372/ 1460	1410/ 1500	1457/ 1550	1504/ 1600	1551/ 1650	1598/ 1700
222	231	V	W	1331/ 1420	1368/ 1460	1406/ 1500	1452/ 1550	1499/ 1600	1546/ 1650	1593/ 1700
223	232	V	W	1326/ 1420	1364/ 1460	1401/ 1500	1448/ 1550	1494/ 1600	1541/ 1650	1588/ 1700
224	233	V	W	1322/ 1420	1359/ 1460	1396/ 1500	1443/ 1550	1490/ 1600	1536/ 1650	1583/ 1700
225	234	V	W	1318/ 1420	1355/ 1460	1392/ 1500	1438/ 1550	1485/ 1600	1531/ 1650	1578/ 1700
226	235	V	W	1314/ 1420	1350/ 1460	1388/ 1500	1434/ 1550	1480/ 1600	1526/ 1650	1572/ 1700
227	236	V	W	1309/ 1420	1346/ 1460	1383/ 1500	1429/ 1550	1475/ 1600	1521/ 1650	1567/ 1700
228	237	V	W	1305/ 1420	1342/ 1460	1378/ 1500	1424/ 1550	1470/ 1600	1516/ 1650	1562/ 1700
229	238	V	W	1301/ 1420	1337/ 1460	1374/ 1500	1420/ 1550	1466/ 1600	1511/ 1650	1557/ 1700
230	239	V	W	1296/ 1420	1333/ 1460	1369/ 1500	1415/ 1550	1461/ 1600	1506/ 1650	1552/ 1700
231	240	V	W	1292/ 1420	1329/ 1460	1365/ 1500	1410/ 1550	1456/ 1600	1502/ 1650	1547/ 1700
232	241	W	Y	1413/ 1420	1453/ 1460	1492/ 1500	1542/ 1550	1592/ 1600	1642/ 1650	1692/ 1700
233	242	W	Y	1406/ 1420	1445/ 1460	1485/ 1500	1534/ 1550	1584/ 1600	1634/ 1650	1683/ 1700
234	243	W	Y	1399/ 1420	1438/ 1460	1478/ 1500	1527/ 1550	1576/ 1600	1625/ 1650	1674/ 1700
235	244	W	Y	1392/ 1420	1431/ 1460	1470/ 1500	1519/ 1550	1568/ 1600	1617/ 1650	1666/ 1700
236	245	W	Y	1384/ 1420	1424/ 1460	1462/ 1500	1511/ 1550	1560/ 1600	1609/ 1650	1658/ 1700
237	246	W	Y	1377/ 1420	1416/ 1460	1455/ 1500	1504/ 1550	1552/ 1600	1600/ 1650	1649/ 1700
238	247	W	Y	1370/ 1420	1409/ 1460	1448/ 1500	1496/ 1550	1544/ 1600	1592/ 1650	1640/ 1700
239	248	W	Y	1363/ 1420	1402/ 1460	1440/ 1500	1488/ 1550	1536/ 1600	1584/ 1650	1632/ 1700
240	249	W	Y	1356/ 1420	1394/ 1460	1432/ 1500	1480/ 1550	1528/ 1600	1576/ 1650	1624/ 1700
241	250	W	Y	1349/ 1420	1387/ 1460	1425/ 1500	1472/ 1550	1520/ 1600	1568/ 1650	1615/ 1700
242	251	W	Y	1342/ 1420	1380/ 1460	1418/ 1500	1465/ 1550	1512/ 1600	1559/ 1650	1606/ 1700
243	252	W	Y	1335/ 1420	1372/ 1460	1410/ 1500	1457/ 1550	1504/ 1600	1551/ 1650	1598/ 1700
244	253	W	Y	1328/ 1420	1365/ 1460	1402/ 1500	1449/ 1550	1496/ 1600	1543/ 1650	1590/ 1700
245	254	W	Y	1321/ 1420	1358/ 1460	1395/ 1500	1442/ 1550	1488/ 1600	1534/ 1650	1581/ 1700
246	255	W	Y	1314/ 1420	1350/ 1460	1388/ 1500	1434/ 1550	1480/ 1600	1526/ 1650	1572/ 1700
247	256	W	Y	1306/ 1420	1343/ 1460	1380/ 1500	1426/ 1550	1472/ 1600	1518/ 1650	1564/ 1700
248	257	W	Y	1299/ 1420	1336/ 1460	1372/ 1500	1418/ 1550	1464/ 1600	1510/ 1650	1556/ 1700
249	258	W	Y	1292/ 1420	1329/ 1460	1365/ 1500	1410/ 1550	1456/ 1600	1502/ 1650	1547/ 1700
250	259	W	Y	1285/ 1420	1321/ 1460	1358/ 1500	1403/ 1550	1448/ 1600	1493/ 1650	1538/ 1700
251	260	W	Y	1278/ 1420	1314/ 1460	1350/ 1500	1395/ 1550	1440/ 1600	1485/ 1650	1530/ 1700
252	261	W	Y	1271/ 1420	1307/ 1460	1342/ 1500	1387/ 1550	1432/ 1600	1477/ 1650	1522/ 1700
253	262	W	Y	1264/ 1420	1299/ 1460	1335/ 1500	1380/ 1550	1424/ 1600	1468/ 1650	1513/ 1700
254	263	W	Y	1257/ 1420	1292/ 1460	1328/ 1500	1372/ 1550	1416/ 1600	1460/ 1650	1504/ 1700
255	264	W	Y	1250/ 1420	1285/ 1460	1320/ 1500	1364/ 1550	1408/ 1600	1452/ 1650	1496/ 1700
256	265	W	Y	1242/ 1420	1278/ 1460	1312/ 1500	1356/ 1550	1400/ 1600	1444/ 1650	1488/ 1700
257	266	W	Y	1235/ 1420	1270/ 1460	1305/ 1500	1348/ 1550	1392/ 1600	1436/ 1650	1479/ 1700
258	267	W	Y	1228/ 1420	1263/ 1460	1298/ 1500	1341/ 1550	1384/ 1600	1427/ 1650	1470/ 1700
259	268	W	Y	1221/ 1420	1256/ 1460	1290/ 1500	1333/ 1550	1376/ 1600	1419/ 1650	1462/ 1700
260	269	W	Y	1214/ 1420	1248/ 1460	1282/ 1500	1325/ 1550	1368/ 1600	1411/ 1650	1454/ 1700

§22 51785*08

TÜV NORD Mobilität

v_{max}	v_{max} m.Tol	erf. **GSY**	alt. **GSY**	**103**	**104**	**105**	**106**	**107**	**108**	**109**
201	210	H		1750/	1800/	1850/	1900/	1950/	2000/	2060/
202	211	V	W	1745/ 1750	1795/ 1800	1844/ 1850	1894/ 1900	1944/ 1950	1994/ 2000	2054/ 2060
203	212	V	W	1740/ 1750	1789/ 1800	1839/ 1850	1889/ 1900	1938/ 1950	1988/ 2000	2048/ 2060
204	213	V	W	1734/ 1750	1784/ 1800	1833/ 1850	1883/ 1900	1932/ 1950	1982/ 2000	2041/ 2060
205	214	V	W	1729/ 1750	1778/ 1800	1828/ 1850	1877/ 1900	1927/ 1950	1976/ 2000	2035/ 2060
206	215	V	W	1724/ 1750	1773/ 1800	1822/ 1850	1872/ 1900	1921/ 1950	1970/ 2000	2029/ 2060
207	216	V	W	1718/ 1750	1768/ 1800	1817/ 1850	1866/ 1900	1915/ 1950	1964/ 2000	2023/ 2060
208	217	V	W	1713/ 1750	1762/ 1800	1811/ 1850	1860/ 1900	1909/ 1950	1958/ 2000	2017/ 2060
209	218	V	W	1708/ 1750	1757/ 1800	1806/ 1850	1854/ 1900	1903/ 1950	1952/ 2000	2011/ 2060
210	219	V	W	1703/ 1750	1751/ 1800	1800/ 1850	1849/ 1900	1897/ 1950	1946/ 2000	2004/ 2060
211	220	V	W	1698/ 1750	1746/ 1800	1794/ 1850	1843/ 1900	1892/ 1950	1940/ 2000	1998/ 2060
212	221	V	W	1692/ 1750	1741/ 1800	1789/ 1850	1837/ 1900	1886/ 1950	1934/ 2000	1992/ 2060
213	222	V	W	1687/ 1750	1735/ 1800	1783/ 1850	1832/ 1900	1880/ 1950	1928/ 2000	1986/ 2060
214	223	V	W	1682/ 1750	1730/ 1800	1778/ 1850	1826/ 1900	1874/ 1950	1922/ 2000	1980/ 2060
215	224	V	W	1676/ 1750	1724/ 1800	1772/ 1850	1820/ 1900	1868/ 1950	1916/ 2000	1973/ 2060
216	225	V	W	1671/ 1750	1719/ 1800	1767/ 1850	1814/ 1900	1862/ 1950	1910/ 2000	1967/ 2060
217	226	V	W	1666/ 1750	1714/ 1800	1761/ 1850	1809/ 1900	1856/ 1950	1904/ 2000	1961/ 2060
218	227	V	W	1661/ 1750	1708/ 1800	1756/ 1850	1803/ 1900	1851/ 1950	1898/ 2000	1955/ 2060
219	228	V	W	1656/ 1750	1703/ 1800	1750/ 1850	1797/ 1900	1845/ 1950	1892/ 2000	1949/ 2060
220	229	V	W	1650/ 1750	1697/ 1800	1745/ 1850	1792/ 1900	1839/ 1950	1886/ 2000	1943/ 2060
221	230	V	W	1645/ 1750	1692/ 1800	1739/ 1850	1786/ 1900	1833/ 1950	1880/ 2000	1936/ 2060
222	231	V	W	1640/ 1750	1687/ 1800	1733/ 1850	1780/ 1900	1827/ 1950	1874/ 2000	1930/ 2060
223	232	V	W	1634/ 1750	1681/ 1800	1728/ 1850	1775/ 1900	1821/ 1950	1868/ 2000	1924/ 2060
224	233	V	W	1629/ 1750	1676/ 1800	1722/ 1850	1769/ 1900	1815/ 1950	1862/ 2000	1918/ 2060
225	234	V	W	1624/ 1750	1670/ 1800	1717/ 1850	1763/ 1900	1810/ 1950	1856/ 2000	1912/ 2060
226	235	V	W	1619/ 1750	1665/ 1800	1711/ 1850	1758/ 1900	1804/ 1950	1850/ 2000	1906/ 2060
227	236	V	W	1614/ 1750	1660/ 1800	1706/ 1850	1752/ 1900	1798/ 1950	1844/ 2000	1899/ 2060
228	237	V	W	1608/ 1750	1654/ 1800	1700/ 1850	1746/ 1900	1792/ 1950	1838/ 2000	1893/ 2060
229	238	V	W	1603/ 1750	1649/ 1800	1695/ 1850	1740/ 1900	1786/ 1950	1832/ 2000	1887/ 2060
230	239	V	W	1598/ 1750	1643/ 1800	1689/ 1850	1735/ 1900	1780/ 1950	1826/ 2000	1881/ 2060
231	240	V	W	1592/ 1750	1638/ 1800	1684/ 1850	1729/ 1900	1774/ 1950	1820/ 2000	1875/ 2060
232	241	W	Y	1741/ 1750	1791/ 1800	1841/ 1850	1890/ 1900	1940/ 1950	1990/ 2000	2050/ 2060
233	242	W	Y	1732/ 1750	1782/ 1800	1832/ 1850	1881/ 1900	1930/ 1950	1980/ 2000	2039/ 2060
234	243	W	Y	1724/ 1750	1773/ 1800	1822/ 1850	1872/ 1900	1921/ 1950	1970/ 2000	2029/ 2060
235	244	W	Y	1715/ 1750	1764/ 1800	1813/ 1850	1862/ 1900	1911/ 1950	1960/ 2000	2019/ 2060
236	245	W	Y	1706/ 1750	1755/ 1800	1804/ 1850	1852/ 1900	1901/ 1950	1950/ 2000	2008/ 2060
237	246	W	Y	1698/ 1750	1746/ 1800	1794/ 1850	1843/ 1900	1892/ 1950	1940/ 2000	1998/ 2060
238	247	W	Y	1689/ 1750	1737/ 1800	1785/ 1850	1834/ 1900	1882/ 1950	1930/ 2000	1988/ 2060
239	248	W	Y	1680/ 1750	1728/ 1800	1776/ 1850	1824/ 1900	1872/ 1950	1920/ 2000	1978/ 2060
240	249	W	Y	1671/ 1750	1719/ 1800	1767/ 1850	1814/ 1900	1862/ 1950	1910/ 2000	1967/ 2060
241	250	W	Y	1662/ 1750	1710/ 1800	1758/ 1850	1805/ 1900	1852/ 1950	1900/ 2000	1957/ 2060
242	251	W	Y	1654/ 1750	1701/ 1800	1748/ 1850	1796/ 1900	1843/ 1950	1890/ 2000	1947/ 2060
243	252	W	Y	1645/ 1750	1692/ 1800	1739/ 1850	1786/ 1900	1833/ 1950	1880/ 2000	1936/ 2060
244	253	W	Y	1636/ 1750	1683/ 1800	1730/ 1850	1776/ 1900	1823/ 1950	1870/ 2000	1926/ 2060
245	254	W	Y	1628/ 1750	1674/ 1800	1720/ 1850	1767/ 1900	1814/ 1950	1860/ 2000	1916/ 2060
246	255	W	Y	1619/ 1750	1665/ 1800	1711/ 1850	1758/ 1900	1804/ 1950	1850/ 2000	1906/ 2060
247	256	W	Y	1610/ 1750	1656/ 1800	1702/ 1850	1748/ 1900	1794/ 1950	1840/ 2000	1895/ 2060
248	257	W	Y	1601/ 1750	1647/ 1800	1693/ 1850	1738/ 1900	1784/ 1950	1830/ 2000	1885/ 2060
249	258	W	Y	1592/ 1750	1638/ 1800	1684/ 1850	1729/ 1900	1774/ 1950	1820/ 2000	1875/ 2060
250	259	W	Y	1584/ 1750	1629/ 1800	1674/ 1850	1720/ 1900	1765/ 1950	1810/ 2000	1864/ 2060
251	260	W	Y	1575/ 1750	1620/ 1800	1665/ 1850	1710/ 1900	1755/ 1950	1800/ 2000	1854/ 2060
252	261	W	Y	1566/ 1750	1611/ 1800	1656/ 1850	1700/ 1900	1745/ 1950	1790/ 2000	1844/ 2060
253	262	W	Y	1558/ 1750	1602/ 1800	1646/ 1850	1691/ 1900	1736/ 1950	1780/ 2000	1833/ 2060
254	263	W	Y	1549/ 1750	1593/ 1800	1637/ 1850	1682/ 1900	1726/ 1950	1770/ 2000	1823/ 2060
255	264	W	Y	1540/ 1750	1584/ 1800	1628/ 1850	1672/ 1900	1716/ 1950	1760/ 2000	1813/ 2060
256	265	W	Y	1531/ 1750	1575/ 1800	1619/ 1850	1662/ 1900	1706/ 1950	1750/ 2000	1802/ 2060
257	266	W	Y	1522/ 1750	1566/ 1800	1610/ 1850	1653/ 1900	1696/ 1950	1740/ 2000	1792/ 2060
258	267	W	Y	1514/ 1750	1557/ 1800	1600/ 1850	1644/ 1900	1687/ 1950	1730/ 2000	1782/ 2060
259	268	W	Y	1505/ 1750	1548/ 1800	1591/ 1850	1634/ 1900	1677/ 1950	1720/ 2000	1772/ 2060
260	269	W	Y	1496/ 1750	1539/ 1800	1582/ 1850	1624/ 1900	1667/ 1950	1710/ 2000	1761/ 2060

§22 51785*08

TÜV NORD Mobilität

v_{max}	v_{max} m.Tol	erf. **GSY**	alt. **GSY**	**110**	**111**	**112**	**113**	**114**	**115**	**116**
201	210	H		2120/	2180/	2240/	2300/	2360/	2430/	2500/
202	211	V	W	2114/ 2120	2173/ 2180	2233/ 2240	2293/ 2300	2353/ 2360	2423/ 2430	2492/ 2500
203	212	V	W	2107/ 2120	2167/ 2180	2227/ 2240	2286/ 2300	2346/ 2360	2415/ 2430	2485/ 2500
204	213	V	W	2101/ 2120	2160/ 2180	2220/ 2240	2279/ 2300	2339/ 2360	2408/ 2430	2478/ 2500
205	214	V	W	2095/ 2120	2154/ 2180	2213/ 2240	2272/ 2300	2332/ 2360	2401/ 2430	2470/ 2500
206	215	V	W	2088/ 2120	2147/ 2180	2206/ 2240	2266/ 2300	2325/ 2360	2394/ 2430	2462/ 2500
207	216	V	W	2082/ 2120	2141/ 2180	2200/ 2240	2259/ 2300	2318/ 2360	2386/ 2430	2455/ 2500
208	217	V	W	2075/ 2120	2134/ 2180	2193/ 2240	2252/ 2300	2310/ 2360	2379/ 2430	2448/ 2500
209	218	V	W	2069/ 2120	2128/ 2180	2186/ 2240	2245/ 2300	2303/ 2360	2372/ 2430	2440/ 2500
210	219	V	W	2063/ 2120	2121/ 2180	2180/ 2240	2238/ 2300	2296/ 2360	2364/ 2430	2432/ 2500
211	220	V	W	2056/ 2120	2115/ 2180	2173/ 2240	2231/ 2300	2289/ 2360	2357/ 2430	2425/ 2500
212	221	V	W	2050/ 2120	2108/ 2180	2166/ 2240	2224/ 2300	2282/ 2360	2350/ 2430	2418/ 2500
213	222	V	W	2044/ 2120	2102/ 2180	2159/ 2240	2217/ 2300	2275/ 2360	2343/ 2430	2410/ 2500
214	223	V	W	2037/ 2120	2095/ 2180	2153/ 2240	2210/ 2300	2268/ 2360	2335/ 2430	2402/ 2500
215	224	V	W	2031/ 2120	2088/ 2180	2146/ 2240	2203/ 2300	2261/ 2360	2328/ 2430	2395/ 2500
216	225	V	W	2025/ 2120	2082/ 2180	2139/ 2240	2196/ 2300	2254/ 2360	2321/ 2430	2388/ 2500
217	226	V	W	2018/ 2120	2075/ 2180	2132/ 2240	2190/ 2300	2247/ 2360	2313/ 2430	2380/ 2500
218	227	V	W	2012/ 2120	2069/ 2180	2126/ 2240	2183/ 2300	2240/ 2360	2306/ 2430	2372/ 2500
219	228	V	W	2006/ 2120	2062/ 2180	2119/ 2240	2176/ 2300	2233/ 2360	2299/ 2430	2365/ 2500
220	229	V	W	1999/ 2120	2056/ 2180	2112/ 2240	2169/ 2300	2225/ 2360	2291/ 2430	2358/ 2500
221	230	V	W	1993/ 2120	2049/ 2180	2106/ 2240	2162/ 2300	2218/ 2360	2284/ 2430	2350/ 2500
222	231	V	W	1986/ 2120	2043/ 2180	2099/ 2240	2155/ 2300	2211/ 2360	2277/ 2430	2342/ 2500
223	232	V	W	1980/ 2120	2036/ 2180	2092/ 2240	2148/ 2300	2204/ 2360	2270/ 2430	2335/ 2500
224	233	V	W	1974/ 2120	2030/ 2180	2085/ 2240	2141/ 2300	2197/ 2360	2262/ 2430	2328/ 2500
225	234	V	W	1967/ 2120	2023/ 2180	2079/ 2240	2134/ 2300	2190/ 2360	2255/ 2430	2320/ 2500
226	235	V	W	1961/ 2120	2016/ 2180	2072/ 2240	2128/ 2300	2183/ 2360	2248/ 2430	2312/ 2500
227	236	V	W	1955/ 2120	2010/ 2180	2065/ 2240	2121/ 2300	2176/ 2360	2240/ 2430	2305/ 2500
228	237	V	W	1948/ 2120	2003/ 2180	2059/ 2240	2114/ 2300	2169/ 2360	2233/ 2430	2298/ 2500
229	238	V	W	1942/ 2120	1997/ 2180	2052/ 2240	2107/ 2300	2162/ 2360	2226/ 2430	2290/ 2500
230	239	V	W	1936/ 2120	1990/ 2180	2045/ 2240	2100/ 2300	2155/ 2360	2219/ 2430	2282/ 2500
231	240	V	W	1929/ 2120	1984/ 2180	2038/ 2240	2093/ 2300	2148/ 2360	2211/ 2430	2275/ 2500
232	241	W	Y	2109/ 2120	2169/ 2180	2229/ 2240	2288/ 2300	2348/ 2360	2418/ 2430	2488/ 2500
233	242	W	Y	2099/ 2120	2158/ 2180	2218/ 2240	2277/ 2300	2336/ 2360	2406/ 2430	2475/ 2500
234	243	W	Y	2088/ 2120	2147/ 2180	2206/ 2240	2266/ 2300	2325/ 2360	2394/ 2430	2462/ 2500
235	244	W	Y	2078/ 2120	2136/ 2180	2195/ 2240	2254/ 2300	2313/ 2360	2381/ 2430	2450/ 2500
236	245	W	Y	2067/ 2120	2126/ 2180	2184/ 2240	2242/ 2300	2301/ 2360	2369/ 2430	2438/ 2500
237	246	W	Y	2056/ 2120	2115/ 2180	2173/ 2240	2231/ 2300	2289/ 2360	2357/ 2430	2425/ 2500
238	247	W	Y	2046/ 2120	2104/ 2180	2162/ 2240	2220/ 2300	2277/ 2360	2345/ 2430	2412/ 2500
239	248	W	Y	2035/ 2120	2093/ 2180	2150/ 2240	2208/ 2300	2266/ 2360	2333/ 2430	2400/ 2500
240	249	W	Y	2025/ 2120	2082/ 2180	2139/ 2240	2196/ 2300	2254/ 2360	2321/ 2430	2388/ 2500
241	250	W	Y	2014/ 2120	2071/ 2180	2128/ 2240	2185/ 2300	2242/ 2360	2308/ 2430	2375/ 2500
242	251	W	Y	2003/ 2120	2060/ 2180	2117/ 2240	2174/ 2300	2230/ 2360	2296/ 2430	2362/ 2500
243	252	W	Y	1993/ 2120	2049/ 2180	2106/ 2240	2162/ 2300	2218/ 2360	2284/ 2430	2350/ 2500
244	253	W	Y	1982/ 2120	2038/ 2180	2094/ 2240	2150/ 2300	2207/ 2360	2272/ 2430	2338/ 2500
245	254	W	Y	1972/ 2120	2027/ 2180	2083/ 2240	2139/ 2300	2195/ 2360	2260/ 2430	2325/ 2500
246	255	W	Y	1961/ 2120	2016/ 2180	2072/ 2240	2128/ 2300	2183/ 2360	2248/ 2430	2312/ 2500
247	256	W	Y	1950/ 2120	2006/ 2180	2061/ 2240	2116/ 2300	2171/ 2360	2236/ 2430	2300/ 2500
248	257	W	Y	1940/ 2120	1995/ 2180	2050/ 2240	2104/ 2300	2159/ 2360	2223/ 2430	2288/ 2500
249	258	W	Y	1929/ 2120	1984/ 2180	2038/ 2240	2093/ 2300	2148/ 2360	2211/ 2430	2275/ 2500
250	259	W	Y	1919/ 2120	1973/ 2180	2027/ 2240	2082/ 2300	2136/ 2360	2199/ 2430	2262/ 2500
251	260	W	Y	1908/ 2120	1962/ 2180	2016/ 2240	2070/ 2300	2124/ 2360	2187/ 2430	2250/ 2500
252	261	W	Y	1897/ 2120	1951/ 2180	2005/ 2240	2058/ 2300	2112/ 2360	2175/ 2430	2238/ 2500
253	262	W	Y	1887/ 2120	1940/ 2180	1994/ 2240	2047/ 2300	2100/ 2360	2163/ 2430	2225/ 2500
254	263	W	Y	1876/ 2120	1929/ 2180	1982/ 2240	2036/ 2300	2089/ 2360	2151/ 2430	2212/ 2500
255	264	W	Y	1866/ 2120	1918/ 2180	1971/ 2240	2024/ 2300	2077/ 2360	2138/ 2430	2200/ 2500
256	265	W	Y	1855/ 2120	1908/ 2180	1960/ 2240	2012/ 2300	2065/ 2360	2126/ 2430	2188/ 2500
257	266	W	Y	1844/ 2120	1897/ 2180	1949/ 2240	2001/ 2300	2053/ 2360	2114/ 2430	2175/ 2500
258	267	W	Y	1834/ 2120	1886/ 2180	1938/ 2240	1990/ 2300	2041/ 2360	2102/ 2430	2162/ 2500
259	268	W	Y	1823/ 2120	1875/ 2180	1926/ 2240	1978/ 2300	2030/ 2360	2090/ 2430	2150/ 2500
260	269	W	Y	1813/ 2120	1864/ 2180	1915/ 2240	1966/ 2300	2018/ 2360	2078/ 2430	2138/ 2500

§22 51785*08

TÜV NORD Mobilität

Teil2: Hinweise zu den Radabdeckungsauflagen-Nrn. K01, K02, K03 und K04

Die nachfolgenden Bilder stellen die Hilfsmittel zur Erfüllung der Radabdeckung dar, die in den Radabdeckungsauflagen beschrieben sind.
Bei diesen Hilfsmitteln handelt es sich um Gummileisten (schraffiert dargestellt) die mit einem Karosseriekleber beaufschlagt sind. Der Kleber ist auf der Gummileiste so aufgebracht, dass bei der Montage eine Verklebung der äußeren Kotflügelkante mit der Gummileiste erfolgt.
Bei vorschriftsgemäßer Durchführung der Montage ist eine dauerhafte und sichere Befestigung der Gummileisten an der Karosserie gewährleistet.

Diese Gummileisten sind im Karosseriefachhandel, als Meterware in verschiedenen Breiten, erhältlich.
Unter Verwendung dieser Leisten ist die Herstellung einer Verbreiterung bis zu 10 mm zulässig.

Vorderachse:

Bereich 30-Grad vor der Radmitte	Bereich 30-Grad vor und 50-Grad hinter der Radmitte	
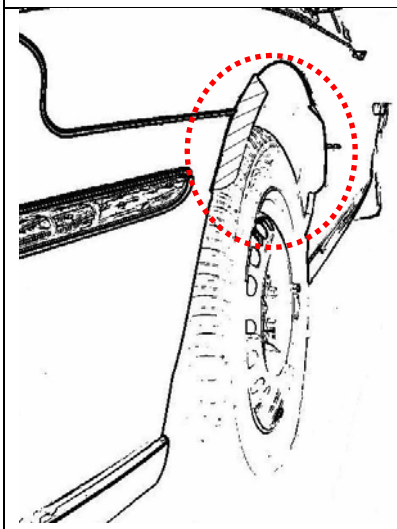	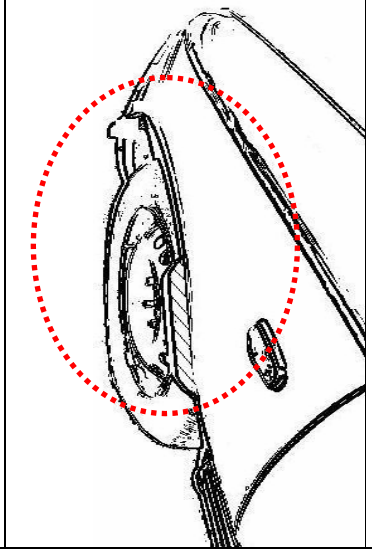	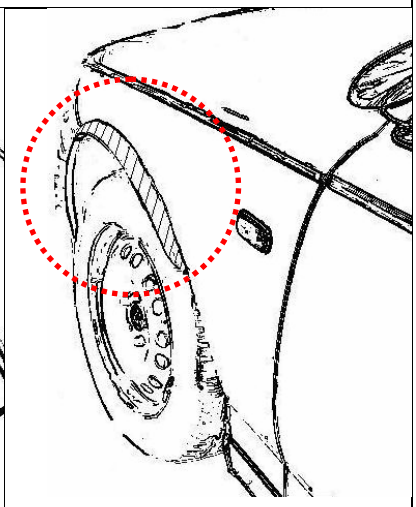

Hinterachse:

Bereich 50-Grad hinter der Radmitte	Bereich 30-Grad vor und 50-Grad hinter der Radmitte	
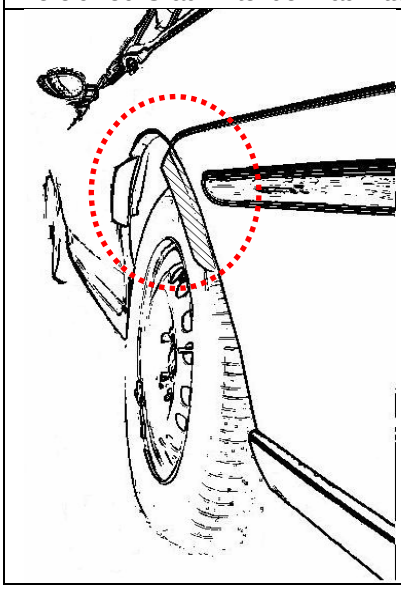	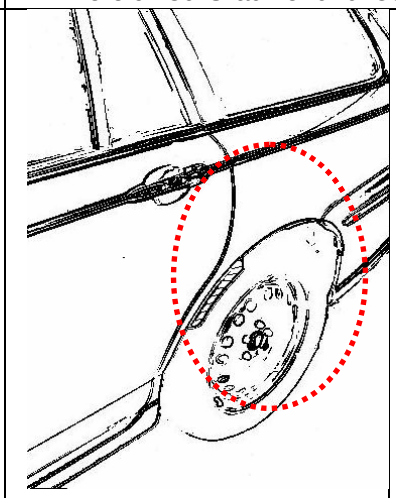	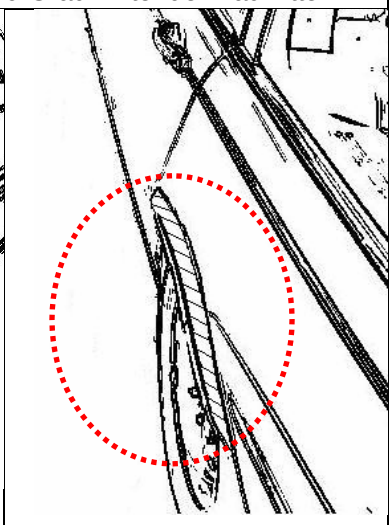

§22 51785*08

Technische Daten, Kurzfassung
Raddaten

Radtyp:	**C25 707**
Art des Sonderrades:	einteiliges Leichtmetall-Rad
Handelsmarke:	
Montageposition:	**Vorder-und Hinterachse**
Radausführung:	**C25 707 40 91S**
Radausführungskennz.:	CMS 1062 05
Radgröße:	7Jx17H2
Rad-Einpresstiefe:	40 mm
Lochkreisdurchmesser:	112 mm
Lochzahl:	5
Mittenlochdurchmesser:	66,50 mm
Zentrierart:	Mittenzentrierung
Zentrierring:	ohne Ring
geprüfte Radlast: *)	690 kg
Reifenabrollumfang:	2200 mm

*) Die zulässige Radlast kann je nach Reifengröße vom angegebenen Wert abweichen.

§22 51785*08

Allgemeine Anforderungen
Im Fahrzeug verbaute sicherheits- und/oder umweltrelevante Fahrzeugsysteme (z.B. Reifendruckkontrollsysteme) müssen nach Anbau der Sonderräder funktionsfähig bleiben bzw. entsprechend ersetzt werden.

Verwendungsbereich
Fahrzeughersteller oder Marke: AUDI

Radbefestigung				
Auflagen-Kürzel	Achse	Beschreibung der Befestigungsteile	Zubehör-Kit	Anzugs-moment
BF1	1+2	Serien-Radschraube, Kugel Ø25,6 mm, Gewinde M14x1,5, Schaftlänge 27,5 mm		140 Nm
BF2	1+2	Radschraube, Kugel Ø26 mm, Gewinde M14x1,5, Schaftlänge 28 mm	Z 92 OR	160 Nm

Typ(en):	ABE / EG-Genehmigung(en):		
B8 **B81**	**e1*2001/116*0430*..** **e13*2007/46*1084*..**		
Motorleistung (kW)	Handelsbezeichnungen	zulässige Reifengrößen **vorne** und **hinten**, ggf. Auflagen	Auflagen und Hinweise
88 bis 199	Audi A4, A4 quattro (Baureihe B8, Limousine, Kombi, außer S4)	205/55R17 A93) N215) 205/55R17 M+S A93) W215) 215/50R17 A93) N225) 215/50R17 M+S A93) W225) 215/55R17 A01) G01) N225) 215/55R17 M+S A01) G01) W225) 225/50R17 235/50R17 A01) G01)	A02) bis A10) BF1) E79) EF0)

Typ(en):	ABE / EG-Genehmigung(en):		
B8 **B81**	**e1*2001/116*0430*..** **e13*2007/46*1084*..**		
Motorleistung (kW)	Handelsbezeichnungen	zulässige Reifengrößen **vorne** und **hinten**, ggf. Auflagen	Auflagen und Hinweise
90 bis 210	Audi A4, A4 quattro (Baureihe B9, Limousine, Kombi)	205/50R17 A93) N215) 205/55R17 N215) 215/50R17 A93a) N225) 225/45R17 A93) 225/50R17	A02) bis A10) BF1) E79a)

§22 51785*08

Typ(en):	ABE / EG-Genehmigung(en):		
8R **8R** **8R1**	**e1*2001/116*0473*..** **e1*2001/116*0497*..** **e13*2007/46*1083*..**		
Motorleistung (kW)	Handelsbezeichnungen	zulässige Reifengrößen **vorne** und **hinten**, ggf. Auflagen	Auflagen und Hinweise
100 bis 200	Audi Q5 (ohne Serienverbreiterung)	225/65R17 M+S A94) ER2) W235) 235/60R17 M+S A94) ER3) 235/65R17 M+S A94) ER1) 245/60R17 M+S A94) ER2) 255/60R17 M+S ER1)	A02) bis A10) BF2) EF0)

Typ(en):	ABE / EG-Genehmigung(en):		
8R **8R** **8R1**	**e1*2001/116*0473*..** **e1*2001/116*0497*..** **e13*2007/46*1083*..**		
Motorleistung (kW)	Handelsbezeichnungen	zulässige Reifengrößen **vorne** und **hinten**, ggf. Auflagen	Auflagen und Hinweise
100 bis 200	Audi Q5 (mit Serienverbreiterung)	225/65R17 M+S A94) ER2) W235) 235/60R17 M+S A94) ER3) 235/65R17 M+S A94) ER1) 245/60R17 M+S A94) ER2) 255/60R17 M+S ER1)	A02) bis A10) BF2) EF0)

Typ(en):	ABE / EG-Genehmigung(en):		
FY **FY**	**e1*2007/46*1550*..** **e1*2007/46*1685*..**		
Motorleistung (kW)	Handelsbezeichnungen	zulässige Reifengrößen **vorne** und **hinten**, ggf. Auflagen	Auflagen und Hinweise
100 bis 210	Audi Q5, Q5 Sportback (ohne Verbreiterungs-Flaps vorne u. hinten)	235/65R17 M+S ER1) 245/60R17 M+S ER2) 255/60R17 M+S ER1)	A02) bis A10) A11) A94) BF2) E44) EF0)

§22 51785*08

Typ(en):		ABE / EG-Genehmigung(en):	
FY		**e1*2007/46*1550*..**	
FY		**e1*2007/46*1685*..**	
Motorleistung (kW)	Handelsbezeichnungen	zulässige Reifengrößen **vorne** und **hinten**, ggf. Auflagen	Auflagen und Hinweise
100 bis 210	Audi Q5, Q5 Sportback (mit Verbreiterungs-Flaps vorne u. hinten)	235/65R17 M+S ER1) 245/60R17 M+S ER2) 255/60R17 M+S ER1)	A02) bis A10) A11) A94) BF2) E44) EF0)

Auflagen und Hinweise

A01) Der vorschriftsmäßige Zustand des Fahrzeugs ist durch einen amtlich anerkannten Sachverständigen oder Prüfer für den Kraftfahrzeugverkehr oder einen Kraftfahrzeugsachverständigen oder einen Angestellten nach Nummer 4 der Anlage VIIIb zur StVZO auf einem Nachweis entsprechend dem Beispielkatalog zu § 19 StVZO veröffentlichten Muster bescheinigen zu lassen.

A02) Wird eine in diesem Gutachten aufgeführte Reifengröße verwendet, die nicht bereits in den Fahrzeugpapieren genannt ist, so sind die Angaben über die Reifengröße in den Fahrzeugpapieren durch die Zulassungsstelle berichtigen zu lassen. Diese Berichtigung ist dann nicht erforderlich, wenn die ABE des Sonderrades eine Freistellung von der Pflicht zur Berichtigung der Fahrzeugpapiere enthält.

A03) Die mindestens erforderlichen Geschwindigkeitsbereiche und Tragfähigkeiten der zu verwendenden Reifen sind, unter Zugrundelegung der fahrzeugspezifischen Daten, aus der in Anlage 0 befindlichen Tabelle „Tragfähigkeitskennzahl und Geschwindigkeitssymbol“ zu entnehmen. Gibt es die Reifengrößen mit den ermittelten Mindestwerten **nicht**, so sind sie **nicht** zulässig.

A04) Das Fahrwerk sowie die Brems- und Lenkungsaggregate müssen, sofern diese durch keine weiteren Auflagen berührt werden, dem Serienstand entsprechen. Wird gleichzeitig mit dem Anbau der Sonderräder eine Fahrwerksänderung vorgenommen, so ist diese und ihre Auswirkung auf den Anbau der Sonderräder gesondert zu beurteilen.

A05) Es sind nur schlauchlose Reifen mit Gummi -oder Metallventilen zulässig. Die Ventile müssen den Normen DIN, E.T.R.T.O. oder TRA entsprechen, sollen möglichst kurz sein und dürfen nicht über die Radkontur hinausragen.

A06) Bei Verwendung des serienmäßigen Ersatz- bzw. Notrades sind die serienmäßigen Befestigungsteile zu verwenden.

A07) Die Bezieher der Sonderräder sind darauf hinzuweisen, dass der vom Reifenhersteller vorgeschriebene Reifenfülldruck bzw. Mindestluftdruck zu beachten ist.

A08) Wird das serienmäßige Ersatzrad verwendet, soll mit mäßiger Geschwindigkeit und nicht länger als erforderlich gefahren werden. Bei Fahrzeugen mit permanentem Allradantrieb ist bei Verwendung des Ersatzreifens darauf zu achten, dass nur Reifen mit gleich großem Abrollumfang zulässig sind. Es müssen die serienmäßigen Befestigungsteile verwendet werden.

§22 51785*08

A09) Die Bezieher sind darauf hinzuweisen, dass Schneekettenbetrieb nicht geprüft wurde, es sei denn, dass die Verwendung von Schneeketten durch eine weitere Auflage im Gutachten erlaubt wird.

A10) Die Räder dürfen nur an der Innenseite mit Klebegewichten ausgewuchtet werden. Je nach Bremsausstattung kann die Anbringung von Wuchtgewichten unterhalb des Felgentiefbetts und/oder der Felgenschulter eingeschränkt sein. Aufgrund unterschiedlicher Bremsanlagen, je nach Fahrzeugtyp, ist es möglich, dass unterhalb des Felgentiefbetts keine Klebegewichte montiert werden können.

A11) Auch zulässig an Fahrzeugen mit Hybrid Antrieb -Hybrid, Mild-Hybrid, Plug-in-Hybrid-, dass sind Fahrzeuge (FZ) die in der Zulassungsbescheinigung Teil 1 (FZ-Schein) unter P.3 " Hybr. ....", eingetragen haben.

A93) Die Verwendung von feingliedrigen Schneeketten, die nicht mehr als 12 mm auftragen, ist nur auf den Rädern der Vorderachse zulässig (siehe auch Bedienungsanleitung des Fahrzeugherstellers).

A93a) Die Verwendung von feingliedrigen Schneeketten, die nicht mehr als 9 mm auftragen, ist nur auf den Rädern der Vorderachse zulässig (siehe auch Bedienungsanleitung des Fahrzeugherstellers).

A94) Die Verwendung von feingliedrigen Schneeketten, die nicht mehr als 12 mm auftragen, ist nur auf den Rädern der Hinterachse zulässig (siehe auch Bedienungsanleitung des Fahrzeugherstellers).

BF1) Es sind folgende Befestigungsteile zu verwenden:
Achse: 1+2
Serien-Radschraube, Kugel Ø25,6 mm, Gewinde M14x1,5, Schaftlänge 27,5 mm
Anzugsmoment: 140 Nm

BF2) Es sind folgende vom Radhersteller mitzuliefernde Befestigungsteile zu verwenden:
Achse: 1+2
Radschraube, Kugel Ø26 mm, Gewinde M14x1,5, Schaftlänge 28 mm
Zubehörkit: Z 92 OR
Anzugsmoment: 160 Nm

E44) Nicht zulässig an beschussgeschützten Ausführungen.

E79) Nur zulässig an Fahrzeugausführungen der Baureihe B8:
- Audi A4, A4 quattro bis Modelljahr 2015
- an zweiter Stelle der Variante (Feld D.2 in der Zulassungsbescheinigung Teil I) muss ein 'C' stehen

E79a) Nur zulässig an Fahrzeugausführungen der Baureihe B9:
- Audi A4, A4 quattro ab Modelljahr 2016
- an zweiter Stelle der Variante (Feld D.2 in der Zulassungsbescheinigung Teil I) muss eine '2' stehen

§22 51785*08

EF0) Nicht zulässig an Fahrzeugausführungen die serienmäßig an der Vorder - und/oder an der Hinterachse nur mit Rädern ausgerüstet oder diese in den Fahrzeugpapieren (Fahrzeugschein, Zulassungsbescheinigung I oder COC- Papier) zugelassen sind deren Raddurchmesser größer als der Raddurchmesser des Umrüstrades sind und/oder deren Felgenmaulweite größer als die Felgenmaulweite des Umrüstrades sind.

ER1) Das Sonderrad (gepr. Radlast) ist in Verbindung mit dieser Reifengröße nur zulässig bis zu einer Achslast von 1350 kg. Das gilt auch bei erhöhter Achslast im Anhängerbetrieb gemäß den Fahrzeugpapieren (Feld 22 bzw. Ziffer 33).

ER2) Das Sonderrad (gepr. Radlast) ist in Verbindung mit dieser Reifengröße nur zulässig bis zu einer Achslast von 1370 kg. Das gilt auch bei erhöhter Achslast im Anhängerbetrieb gemäß den Fahrzeugpapieren (Feld 22 bzw. Ziffer 33).

ER3) Das Sonderrad (gepr. Radlast) ist in Verbindung mit dieser Reifengröße nur zulässig bis zu einer Achslast von 1380 kg. Das gilt auch bei erhöhter Achslast im Anhängerbetrieb gemäß den Fahrzeugpapieren (Feld 22 bzw. Ziffer 33).

G01) Es ist der Nachweis zu erbringen, dass die Anzeige des Geschwindigkeitsmessers und des Wegstreckenzählers innerhalb der gesetzlich vorgeschriebenen Toleranzen (§ 57 StVZO) liegt. Sofern die Anzeige angeglichen werden muss, kann diese Rad-Reifen-Kombination nicht als wahlweise Ausrüstung auf der Anbaubestätigung eingetragen werden.

N215) Nicht zulässig an Fahrzeugausführungen die serienmäßig an Vorder - und/oder Hinterachse nur mit Sommer-Reifengrößen 215/ .. oder größer ausgerüstet sind und auch nur solche Sommer-Reifengrößen in den Fahrzeugpapieren (Fahrzeugschein, Zulassungsbescheinigung I oder COC- Papier) bzw. in der EG-Genehmigung des Fahrzeuges zugelassen sind.

N225) Nicht zulässig an Fahrzeugausführungen die serienmäßig an Vorder - und/oder Hinterachse nur mit Sommer-Reifengrößen 225/ .. oder größer ausgerüstet sind und auch nur solche Sommer-Reifengrößen in den Fahrzeugpapieren (Fahrzeugschein, Zulassungsbescheinigung I oder COC- Papier) bzw. in der EG-Genehmigung des Fahrzeuges zugelassen sind.

W215) Nicht zulässig an Fahrzeugausführungen die serienmäßig an Vorder - und/oder Hinterachse nur mit Reifen der Größen 215/ .. oder größer ausgerüstet sind und auch nur diese in den Fahrzeugpapieren (Fahrzeugschein, Zulassungsbescheinigung I oder COC- Papier) bzw. in der EG-Genehmigung des Fahrzeuges zugelassen sind.

W225) Nicht zulässig an Fahrzeugausführungen die serienmäßig an Vorder - und/oder Hinterachse nur mit Reifen der Größen 225/ .. oder größer ausgerüstet sind und auch nur diese in den Fahrzeugpapieren (Fahrzeugschein, Zulassungsbescheinigung I oder COC- Papier) bzw. in der EG-Genehmigung des Fahrzeuges zugelassen sind.

W235) Nicht zulässig an Fahrzeugausführungen die serienmäßig an Vorder - und/oder Hinterachse nur mit Reifen der Größen 235/ .. oder größer ausgerüstet sind und auch nur diese in den Fahrzeugpapieren (Fahrzeugschein, Zulassungsbescheinigung I oder COC- Papier) bzw. in der EG-Genehmigung des Fahrzeuges zugelassen sind.

Die Anlage 11 mit den Seiten 1-6 hat nur Gültigkeit in Verbindung mit dem Gutachten für Sonderräder Typ C25 707 des Auftraggebers CMS Automotive Trading GmbH

Geschäftsstelle Essen, 23.11.2023

§22 51785*08

Technische Daten, Kurzfassung
Raddaten

Radtyp:	**C25 707**
Art des Sonderrades:	einteiliges Leichtmetall-Rad
Handelsmarke:	
Montageposition:	**Vorder-und Hinterachse**
Radausführung:	**C25 707 40 91S**
Radausführungskennz.:	CMS 1062 05
Radgröße:	7Jx17H2
Rad-Einpresstiefe:	40 mm
Lochkreisdurchmesser:	112 mm
Lochzahl:	5
Mittenlochdurchmesser:	66,50 mm
Zentrierart:	Mittenzentrierung
Zentrierring:	ohne Ring
geprüfte Radlast: *)	690 kg
Reifenabrollumfang:	2200 mm

*) Die zulässige Radlast kann je nach Reifengröße vom angegebenen Wert abweichen.

§22 51785*08

Allgemeine Anforderungen
Im Fahrzeug verbaute sicherheits- und/oder umweltrelevante Fahrzeugsysteme (z.B. Reifendruckkontrollsysteme) müssen nach Anbau der Sonderräder funktionsfähig bleiben bzw. entsprechend ersetzt werden.

Verwendungsbereich
Fahrzeughersteller oder Marke: MERCEDES

Radbefestigung				
Auflagen-Kürzel	Achse	Beschreibung der Befestigungsteile	Zubehör-Kit	Anzugs-moment
BF1	1+2	Radschraube, Kugel Ø26 mm, Gewinde M14x1,5, Schaftlänge 28 mm	Z 92 OR	130 Nm
BF2	1+2	Radschraube, Kugel Ø26 mm, Gewinde M14x1,5, Schaftlänge 28 mm	Z 92 OR	150 Nm

Typ(en):	ABE / EG-Genehmigung(en):		
169	**e1*2001/116*0288*..**		
Motorleistung (kW)	Handelsbezeichnungen	zulässige Reifengrößen **vorne** und **hinten**, ggf. Auflagen	Auflagen und Hinweise
60 bis 142	Mercedes A-Klasse	195/45R17 205/45R17 K04) K26)	A01) bis A10) BF1) K03) K15) K23)

Typ(en):	ABE / EG-Genehmigung(en):		
176 **245G**	**e1*2007/46*0928*..** **e1*2001/116*0470*..**		
Motorleistung (kW)	Handelsbezeichnungen	zulässige Reifengrößen **vorne** und **hinten**, ggf. Auflagen	Auflagen und Hinweise
66 bis 155	Mercedes A-Klasse (Beim Typ 245G nur zulässig an Fahrzeugausführungen ab EG-Genehmigungs-Nr. e1*2001/116*0470*04)	205/50R17 A01) K04) N215) 205/50R17 M+S A01) K04) 215/45R17 N225) 225/45R17 A01) K04)	A02) bis A10) BF1) E93) E100)
		zulässige Reifengrößen, ggf. Auflagen	Auflagen und Hinweise
		vorne / **hinten**	
		205/50R17 N215) / 225/45R17 K04)	A01) bis A10) BF1) E93) E100) V00)

Typ(en):	ABE / EG-Genehmigung(en):		
176 **245G**	**e1*2007/46*0928*..** **e1*2001/116*0470*..**		
Motorleistung (kW)	Handelsbezeichnungen	zulässige Reifengrößen **vorne** und **hinten**, ggf. Auflagen	Auflagen und Hinweise
120 bis 160	Mercedes A-Klasse (Frontantrieb und Allrad; Beim Typ 245G nur zulässig an Fahrzeugausführungen ab EG-Genehmigungs-Nr. e1*2001/116*0470*04)	205/50R17 M+S A01) K04) 215/45R17 M+S 215/50R17 M+S A01) K04) K13) K25) 225/45R17 M+S A01) K04)	A02) bis A10) BF1) E95) E100)

§22 51785*08

Typ(en):	ABE / EG-Genehmigung(en):		
F2A	**e1*2007/46*1829*..**		
Motorleistung (kW)	Handelsbezeichnungen	zulässige Reifengrößen **vorne** und **hinten**, ggf. Auflagen	Auflagen und Hinweise
70 bis 165	Mercedes A-Klasse (Kompaktlimousine 5-türig)	205/50R17 205/55R17 A01) K25) 215/50R17 A01) K03) K04) 225/45R17 225/50R17 A01) K01) K04) K25)	A02) bis A10) A11) B114) BF1) EF0)

Typ(en):	ABE / EG-Genehmigung(en):		
F2A	**e1*2007/46*1829*..**		
Motorleistung (kW)	Handelsbezeichnungen	zulässige Reifengrößen **vorne** und **hinten**, ggf. Auflagen	Auflagen und Hinweise
70 bis 165	Mercedes A-Klasse (Limousine 4-türig)	205/50R17 205/55R17 A01) K25) 215/50R17 A01) K03) K04) 225/45R17 225/50R17 A01) K01) K04) K25)	A02) bis A10) A11) B114) BF1) EF0)

Typ(en):	ABE / EG-Genehmigung(en):		
245	**e1*2001/116*0314*..**		
245G	**e1*2001/116*0470*..**		
Motorleistung (kW)	Handelsbezeichnungen	zulässige Reifengrößen **vorne** und **hinten**, ggf. Auflagen	Auflagen und Hinweise
70 bis 142	Mercedes B-Klasse (Beim Typ 245G nur zulässig an Fahrzeugausführungen bis EG-Genehmigungs-Nr. e1*2001/116*0470*02)	205/45R17 K03) 205/50R17 K01) K04) K81) 215/45R17 K01) K04) 225/45R17 K01) K04) K81)	A01) bis A10) A93) BF1) E99)

§22 51785*08

§22 51785*08

Typ(en):	ABE / EG-Genehmigung(en):		
245G **246**	**e1*2001/116*0470*..** **e1*2007/46*0751*..**		
Motorleistung (kW)	Handelsbezeichnungen	zulässige Reifengrößen **vorne** und **hinten**, ggf. Auflagen	Auflagen und Hinweise
66 bis 155	Mercedes B- Klasse (Beim Typ 245G nur zulässig an Fahrzeugausführungen ab EG-Genehmigungs-Nr. e1*2001/116*0470*04)	205/50R17 N215) 205/50R17 M+S 215/45R17 A93a) N225) 225/45R17	A02) bis A10) BF1) E100)
		zulässige Reifengrößen, ggf. Auflagen	Auflagen und Hinweise
		vorne / **hinten**	
		205/50R17 N215) / 225/45R17	A02) bis A10) BF1) E100) V00)

Typ(en):	ABE / EG-Genehmigung(en):		
245G	**e1*2001/116*0470*..**		
Motorleistung (kW)	Handelsbezeichnungen	zulässige Reifengrößen **vorne** und **hinten**, ggf. Auflagen	Auflagen und Hinweise
65	Mercedes B-Klasse electric drive	205/50R17 205/55R17 215/50R17 225/45R17 A93a) 225/50R17	A02) bis A10) BF1)

Typ(en):	ABE / EG-Genehmigung(en):		
F2B	**e1*2007/46*1909*..**		
Motorleistung (kW)	Handelsbezeichnungen	zulässige Reifengrößen **vorne** und **hinten**, ggf. Auflagen	Auflagen und Hinweise
70 bis 165	Mercedes B-Klasse (Ausführungen mit Verbundlenker-Hinterachse)	205/50R17 215/50R17 A01) K04) 225/45R17	A02) bis A10) A11) BF1) EF0)

Typ(en):	ABE / EG-Genehmigung(en):		
F2B	**e1*2007/46*1909*..**		
Motorleistung (kW)	Handelsbezeichnungen	zulässige Reifengrößen **vorne** und **hinten**, ggf. Auflagen	Auflagen und Hinweise
70 bis 165	Mercedes B-Klasse (Ausführungen mit Mehrlenker-Hinterachse)	205/50R17 215/50R17 A01) K04)	A02) bis A10) A11) BF1) EF0)

Typ(en):	ABE / EG-Genehmigung(en):		
204	**e1*2001/116*0431*..**		
Motorleistung (kW)	Handelsbezeichnungen	zulässige Reifengrößen **vorne** und **hinten**, ggf. Auflagen	Auflagen und Hinweise
115 bis 150	Mercedes C-Klasse (Coupe, C204)	205/50R17 N215) 205/50R17 M+S 215/45R17 N225) 225/45R17 N235)	A02) bis A10) BF1) E110) EF0)

Typ(en):	ABE / EG-Genehmigung(en):		
204	**e1*2001/116*0431*..**		
Motorleistung (kW)	Handelsbezeichnungen	zulässige Reifengrößen **vorne** und **hinten**, ggf. Auflagen	Auflagen und Hinweise
88 bis 215	Mercedes C-Klasse (Limousine, W204)	205/50R17 N215) 205/50R17 M+S 215/45R17 N225) 225/45R17 N235)	A02) bis A10) BF1) E104) EF0)

Typ(en):	ABE / EG-Genehmigung(en):		
204K	**e1*2001/116*0457*..**		
Motorleistung (kW)	Handelsbezeichnungen	zulässige Reifengrößen **vorne** und **hinten**, ggf. Auflagen	Auflagen und Hinweise
88 bis 170	Mercedes C-Klasse (Kombi, S204)	205/50R17 N215) 205/50R17 M+S 215/45R17 N225) 225/45R17 N235)	A02) bis A10) BF1) E104) EF0)

§22 51785*08

Typ(en):	ABE / EG-Genehmigung(en):		
204	**e1*2001/116*0431*..**		
Motorleistung (kW)	Handelsbezeichnungen	zulässige Reifengrößen **vorne** und **hinten**, ggf. Auflagen	Auflagen und Hinweise
110 bis 245	Mercedes C-Klasse (Coupe C205, Cabrio A205)	225/45R17 A94) N235) 225/45R17 M+S A94) 225/50R17 N235) 225/50R17 M+S 235/50R17 A01) G4K) K01) N245) 235/50R17 M+S A01) G4K) K01)	A02) bis A10) A11) BF1) E110a) EF0)

§22 51785*08

Typ(en):	ABE / EG-Genehmigung(en):		
204	**e1*2001/116*0431*..**		
Motorleistung (kW)	Handelsbezeichnungen	zulässige Reifengrößen **vorne** und **hinten**, ggf. Auflagen	Auflagen und Hinweise
85 bis 245	Mercedes C-Klasse (Limousine, W205)	205/50R17 N215) T93) 205/50R17 M+S T93) W215) 205/55R17 N215) 205/55R17 M+S W215) 215/50R17 N225) 215/50R17 M+S W225) 215/55R17 G4K) N225) 215/55R17 M+S G4K) W225) 225/45R17 N235) T94) 225/45R17 M+S T94) 225/50R17 A01) K01) N235) 225/50R17 M+S A01) K01) 235/50R17 A01) G4K) K01) K04) N245) 235/50R17 M+S A01) G4K) K01) K04)	A02) bis A10) A11) BF1) E103) EF0) ER2)

§22 51785*08

Typ(en):	ABE / EG-Genehmigung(en):		
204K	**e1*2001/116*0457*..**		
Motorleistung (kW)	Handelsbezeichnungen	zulässige Reifengrößen **vorne** und **hinten**, ggf. Auflagen	Auflagen und Hinweise
85 bis 245	Mercedes C-Klasse (Kombi, S205)	205/50R17 N215) 205/50R17 M+S W215) 205/55R17 N215) 205/55R17 M+S W215) 215/50R17 N225) 215/50R17 M+S W225) 215/55R17 G4K) N225) 215/55R17 M+S G4K) W225) 225/45R17 N235) 225/45R17 M+S 225/50R17 A01) K01) N235) 225/50R17 M+S A01) K01) 235/50R17 A01) G4K) K01) K04) N245) 235/50R17 M+S A01) G4K) K01) K04)	A02) bis A10) A11) BF1) E103) EF0)

Typ(en):	ABE / EG-Genehmigung(en):		
R2CW	**e1*2018/858*00016*..**		
Motorleistung (kW)	Handelsbezeichnungen	zulässige Reifengrößen **vorne** und **hinten**, ggf. Auflagen	Auflagen und Hinweise
120 bis 195	Mercedes C-Klasse (Limousine, W206, nur Fahrzeugausführungen ohne Hinterachslenkung)	205/55R17 N215) 215/50R17 N225) 225/50R17	A02) bis A10) A11a) BF2) E131) EF0) ER2)

§22 51785*08

Typ(en):	ABE / EG-Genehmigung(en):		
R2CW	**e1*2018/858*00016*..**		
Motorleistung (kW)	Handelsbezeichnungen	zulässige Reifengrößen **vorne** und **hinten**, ggf. Auflagen	Auflagen und Hinweise
120 bis 195	Mercedes C-Klasse (Limousine, W206, nur Fahrzeugausführungen mit Hinterachslenkung)	205/55R17 N215) 215/50R17 N225) 225/50R17	A02) bis A10) A11a) BF2) EF0) ER2)

Typ(en):	ABE / EG-Genehmigung(en):		
R2CS	**e1*2018/858*00017*..**		
Motorleistung (kW)	Handelsbezeichnungen	zulässige Reifengrößen **vorne** und **hinten**, ggf. Auflagen	Auflagen und Hinweise
120 bis 195	Mercedes C-Klasse (Kombi, S206, nur Fahrzeugausführungen ohne Hinterachslenkung)	205/55R17 N215) 215/50R17 N225) 225/50R17	A02) bis A10) A11a) BF2) E131) EF0) ER2)

Typ(en):	ABE / EG-Genehmigung(en):		
R2CS	**e1*2018/858*00017*..**		
Motorleistung (kW)	Handelsbezeichnungen	zulässige Reifengrößen **vorne** und **hinten**, ggf. Auflagen	Auflagen und Hinweise
120 bis 195	Mercedes C-Klasse (Kombi, S206, nur Fahrzeugausführungen mit Hinterachslenkung)	205/50R17 N215) T93) 205/55R17 N215) 215/45R17 G1D) N225) T91) 215/50R17 N225) 225/45R17 225/50R17	A02) bis A10) A11a) BF2) EF0) ER2)

§22 51785*08

Typ(en):	ABE / EG-Genehmigung(en):		
117 **245G**	**e1*2007/46*1007*..** **e1*2001/116*0470*..**		
Motorleistung (kW)	Handelsbezeichnungen	zulässige Reifengrößen **vorne** und **hinten**, ggf. Auflagen	Auflagen und Hinweise
80 bis 155	Mercedes CLA-Klasse (Limousine, Kombi)	205/50R17 N215) 205/50R17 M+S 215/45R17 N225) 225/45R17 A01) K04)	A02) bis A10) BF1) E93a) E100)

Typ(en):	ABE / EG-Genehmigung(en):		
245G	**e1*2001/116*0470*..**		
Motorleistung (kW)	Handelsbezeichnungen	zulässige Reifengrößen **vorne** und **hinten**, ggf. Auflagen	Auflagen und Hinweise
155 bis 160	Mercedes CLA-Klasse (Limousine, Kombi; Serie auch 235/40R18)	205/50R17 M+S 215/45R17 M+S 215/50R17 M+S A01) K13) K25) 225/45R17 M+S	A02) bis A10) BF1) E95a)

Typ(en):	ABE / EG-Genehmigung(en):		
F2CLA	**e1*2007/46*1912*..**		
Motorleistung (kW)	Handelsbezeichnungen	zulässige Reifengrößen **vorne** und **hinten**, ggf. Auflagen	Auflagen und Hinweise
85 bis 165	Mercedes CLA-Klasse (Limousine, Kombi)	205/50R17 215/50R17 K03)	A01) bis A10) A11) BF1) EF0) K04)

§22 51785*08

Typ(en):	ABE / EG-Genehmigung(en):		
207	**e1*2001/116*0502*..**		
Motorleistung (kW)	Handelsbezeichnungen	zulässige Reifengrößen **vorne** und **hinten**, ggf. Auflagen	Auflagen und Hinweise
120 bis 215	Mercedes E-Klasse (Coupe, Cabrio; Ausführungen mit kleinsten Serienreifen in 16Zoll oder 17Zoll)	205/50R17 N215) 205/50R17 M+S 215/45R17 N225) 215/45R17 M+S 215/50R17 G4Y) N225) 215/50R17 M+S G4Y) 225/45R17 N235) 225/45R17 M+S	A02) bis A10) A94) BF1) EF0)

Typ(en):	ABE / EG-Genehmigung(en):		
212	**e1*2001/116*0501*..**		
Motorleistung (kW)	Handelsbezeichnungen	zulässige Reifengrößen **vorne** und **hinten**, ggf. Auflagen	Auflagen und Hinweise
100 bis 150	Mercedes E-Klasse (W212, Limousine, Ausführungen mit kleinsten Serienreifen in 16Zoll)	205/50R17 205/55R17 215/50R17 225/50R17	A02) bis A10) A11) A94) BF1) E111) EF0)

§22 51785*08

Typ(en):	ABE / EG-Genehmigung(en):		
212	**e1*2001/116*0501*..**		
Motorleistung (kW)	Handelsbezeichnungen	zulässige Reifengrößen **vorne** und **hinten**, ggf. Auflagen	Auflagen und Hinweise
110 bis 145	Mercedes E-Klasse (W213, Limousine)	205/55R17 A94) 215/55R17 A94) 225/50R17 A94) 225/55R17 A94) 235/50R17 A94) 245/50R17 A94a)	A02) bis A10) A11) BF2) E111a) EF0) ER2)

Typ(en):	ABE / EG-Genehmigung(en):		
245G	**e1*2001/116*0470*..**		
Motorleistung (kW)	Handelsbezeichnungen	zulässige Reifengrößen **vorne** und **hinten**, ggf. Auflagen	Auflagen und Hinweise
80 bis 155	Mercedes GLA	215/60R17 225/55R17 225/60R17 A01) K120) 235/55R17 245/50R17 A01) K118) 255/50R17 A01) K01) K118)	A02) bis A10) BF1)

§22 51785*08

Typ(en):	ABE / EG-Genehmigung(en):		
F2B	**e1*2007/46*1909*..**		
Motorleistung (kW)	Handelsbezeichnungen	zulässige Reifengrößen **vorne** und **hinten**, ggf. Auflagen	Auflagen und Hinweise
85 bis 165	Mercedes GLA (H247)	215/65R17 225/60R17 A01) A93a) K01) K04) 225/65R17 A01) K01) K04) 235/60R17 A01) K01) K04) 245/55R17 A01) K01) K02) 245/60R17 A01) K01) K02) K120) 255/55R17 A01) K01) K02) K120)	A02) bis A10) A11) BF1) EF0)

Typ(en):	ABE / EG-Genehmigung(en):		
F2B	**e1*2007/46*1909*..**		
Motorleistung (kW)	Handelsbezeichnungen	zulässige Reifengrößen **vorne** und **hinten**, ggf. Auflagen	Auflagen und Hinweise
85 bis 165	Mercedes GLB (X247)	215/65R17 ER2) 225/60R17 A01) A93a) ER2) K01) K04) 225/65R17 A01) ER1) K01) K04) 235/60R17 A01) ER2) K01) K04) 245/55R17 A01) ER2) K01) K02) 245/60R17 A01) ER1) K01) K02) K120) 255/55R17 A01) ER2) K01) K02) K120)	A02) bis A10) BF1) EF0)

§22 51785*08

Typ(en):	ABE / EG-Genehmigung(en):		
172	**e1*2007/46*0548*..**		
Motorleistung (kW)	Handelsbezeichnungen	zulässige Reifengrößen **vorne** und **hinten**, ggf. Auflagen	Auflagen und Hinweise
115 bis 180	Mercedes SLC	205/45R17 205/50R17 215/45R17 225/45R17	A02) bis A10) A94) BF1) EF0)

Typ(en):	ABE / EG-Genehmigung(en):		
172	**e1*2007/46*0548*..**		
Motorleistung (kW)	Handelsbezeichnungen	zulässige Reifengrößen **vorne** und **hinten**, ggf. Auflagen	Auflagen und Hinweise
135 bis 180	Mercedes SLK	205/45R17 205/50R17 215/45R17 215/50R17 A01) G01) K102) 225/45R17	A02) bis A10) A94) BF1) EF0)

§22 51785*08

Auflagen und Hinweise

A01) Der vorschriftsmäßige Zustand des Fahrzeugs ist durch einen amtlich anerkannten Sachverständigen oder Prüfer für den Kraftfahrzeugverkehr oder einen Kraftfahrzeugsachverständigen oder einen Angestellten nach Nummer 4 der Anlage VIIIb zur StVZO auf einem Nachweis entsprechend dem Beispielkatalog zu § 19 StVZO veröffentlichten Muster bescheinigen zu lassen.

A02) Wird eine in diesem Gutachten aufgeführte Reifengröße verwendet, die nicht bereits in den Fahrzeugpapieren genannt ist, so sind die Angaben über die Reifengröße in den Fahrzeugpapieren durch die Zulassungsstelle berichtigen zu lassen. Diese Berichtigung ist dann nicht erforderlich, wenn die ABE des Sonderrades eine Freistellung von der Pflicht zur Berichtigung der Fahrzeugpapiere enthält.

A03) Die mindestens erforderlichen Geschwindigkeitsbereiche und Tragfähigkeiten der zu verwendenden Reifen sind, unter Zugrundelegung der fahrzeugspezifischen Daten, aus der in Anlage 0 befindlichen Tabelle „Tragfähigkeitskennzahl und Geschwindigkeitssymbol“ zu entnehmen. Gibt es die Reifengrößen mit den ermittelten Mindestwerten **nicht**, so sind sie **nicht** zulässig.

A04) Das Fahrwerk sowie die Brems- und Lenkungsaggregate müssen, sofern diese durch keine weiteren Auflagen berührt werden, dem Serienstand entsprechen. Wird gleichzeitig mit dem Anbau der Sonderräder eine Fahrwerksänderung vorgenommen, so ist diese und ihre Auswirkung auf den Anbau der Sonderräder gesondert zu beurteilen.

A05) Es sind nur schlauchlose Reifen mit Gummi -oder Metallventilen zulässig. Die Ventile müssen den Normen DIN, E.T.R.T.O. oder TRA entsprechen, sollen möglichst kurz sein und dürfen nicht über die Radkontur hinausragen.

A06) Bei Verwendung des serienmäßigen Ersatz- bzw. Notrades sind die serienmäßigen Befestigungsteile zu verwenden.

A07) Die Bezieher der Sonderräder sind darauf hinzuweisen, dass der vom Reifenhersteller vorgeschriebene Reifenfülldruck bzw. Mindestluftdruck zu beachten ist.

A08) Wird das serienmäßige Ersatzrad verwendet, soll mit mäßiger Geschwindigkeit und nicht länger als erforderlich gefahren werden. Bei Fahrzeugen mit permanentem Allradantrieb ist bei Verwendung des Ersatzreifens darauf zu achten, dass nur Reifen mit gleich großem Abrollumfang zulässig sind. Es müssen die serienmäßigen Befestigungsteile verwendet werden.

A09) Die Bezieher sind darauf hinzuweisen, dass Schneekettenbetrieb nicht geprüft wurde, es sei denn, dass die Verwendung von Schneeketten durch eine weitere Auflage im Gutachten erlaubt wird.

A10) Die Räder dürfen nur an der Innenseite mit Klebegewichten ausgewuchtet werden. Je nach Bremsausstattung kann die Anbringung von Wuchtgewichten unterhalb des Felgentiefbetts und/oder der Felgenschulter eingeschränkt sein. Aufgrund unterschiedlicher Bremsanlagen, je nach Fahrzeugtyp, ist es möglich, dass unterhalb des Felgentiefbetts keine Klebegewichte montiert werden können.

A11) Auch zulässig an Fahrzeugen mit Hybrid Antrieb -Hybrid, Mild-Hybrid, Plug-in-Hybrid-, dass sind Fahrzeuge (FZ) die in der Zulassungsbescheinigung Teil 1 (FZ-Schein) unter P.3 " Hybr. ....", eingetragen haben.

A11a) Auch zulässig an Fahrzeugen mit Mild-Hybrid Antrieb, dass sind Fahrzeuge (FZ) die in der Zulassungsbescheinigung Teil 1 (FZ-Schein) unter P.3 " Hybr. ....", eingetragen haben.

A93) Die Verwendung von feingliedrigen Schneeketten, die nicht mehr als 12 mm auftragen, ist nur auf den Rädern der Vorderachse zulässig (siehe auch Bedienungsanleitung des Fahrzeugherstellers).

A93a) Die Verwendung von feingliedrigen Schneeketten, die nicht mehr als 9 mm auftragen, ist nur auf den Rädern der Vorderachse zulässig (siehe auch Bedienungsanleitung des Fahrzeugherstellers).

A94) Die Verwendung von feingliedrigen Schneeketten, die nicht mehr als 12 mm auftragen, ist nur auf den Rädern der Hinterachse zulässig (siehe auch Bedienungsanleitung des Fahrzeugherstellers).

A94a) Die Verwendung von feingliedrigen Schneeketten, die nicht mehr als 9 mm auftragen, ist nur auf den Rädern der Hinterachse zulässig (siehe auch Bedienungsanleitung des Fahrzeugherstellers).

B114) Nicht zulässig an Fahrzeug-Ausführungen mit folgender Bremsanlage:
- Achse 1: belüftete Bremsscheibe Ø350x30 mm

§22 51785*08

BF1) Es sind folgende vom Radhersteller mitzuliefernde Befestigungsteile zu verwenden:
Achse: 1+2
Radschraube, Kugel Ø26 mm, Gewinde M14x1,5, Schaftlänge 28 mm
Zubehörkit: Z 92 OR
Anzugsmoment: 130 Nm

BF2) Es sind folgende vom Radhersteller mitzuliefernde Befestigungsteile zu verwenden:
Achse: 1+2
Radschraube, Kugel Ø26 mm, Gewinde M14x1,5, Schaftlänge 28 mm
Zubehörkit: Z 92 OR
Anzugsmoment: 150 Nm

E93) Nicht zulässig an Fahrzeugausführungen mit Sportfahrwerk (Code P84), bei denen serienmäßig als (Sommer-)Mindestbereifung die Bereifung 235/40R18 eingetragen ist.

E93a) Nicht zulässig an Fahrzeugausführungen „Sportmodell“ bei denen serienmäßig als (Sommer-) Mindestbereifung die Bereifung 235/40R18 eingetragen ist.

E95) Nur zulässig an Fahrzeugausführungen „Sportmodell“ (Code P84) ww. A45 AMG, bei denen serienmäßig als (Sommer-)Mindestbereifung die Bereifung 235/40R18 eingetragen ist.

E95a) Nur zulässig an Fahrzeugausführungen „Sportmodell“ bei denen serienmäßig als (Sommer-) Mindestbereifung die Bereifung 235/40R18 eingetragen ist.

E99) Beim Typ 245G nur zulässig an Fahrzeugausführungen bis EG-Genehmigungs-Nr. e1*2001/116*0470*02.

E100) Beim Typ 245G nur zulässig an Fahrzeugausführungen ab EG-Genehmigungs-Nr. e1*2001/116*0470*04.

E103) Beim Typ 204 bzw. 204K nur zulässig an folgenden Fahrzeugausführungen (Baureihe 205: nur Varianten, die mit „R“ beginnen, s. Feld D.2 in der Zulassungsbescheinigung Teil 1):
- Limousine ab EG-Genehmigungs-Nr. e1*2001/116*0431*29,
- Kombi ab EG-Genehmigungs-Nr. e1*2001/116*0457*25

E104) Beim Typ 204 bzw. 204K nur zulässig an folgenden Fahrzeugausführungen (Baureihe 204: nur Varianten, die mit „H“ beginnen, s. Feld D.2 in der Zulassungsbescheinigung Teil 1):
- Limousine bis EG-Genehmigungs-Nr. e1*2001/116*0431*28,
- Kombi bis EG-Genehmigungs-Nr. e1*2001/116*0457*24

E110) Beim Typ 204 nur zulässig an folgenden Fahrzeugausführungen (Baureihe 204: nur Varianten, die mit „H“ beginnen, s. Feld D.2 in der Zulassungsbescheinigung Teil 1):
- Coupe bis EG-Genehmigungs-Nr. e1*2001/116*0431*36

E110a) Beim Typ 204 nur zulässig an folgenden Fahrzeugausführungen (Baureihe 205: nur Varianten, die mit „R“ beginnen, s. Feld D.2 in der Zulassungsbescheinigung Teil 1):
- Coupe ab EG-Genehmigungs-Nr. e1*2001/116*0431*37

E111) Bei Typ 212 nur zulässig an folgenden Fahrzeugausführungen (Baureihe 212: nur Varianten, die mit "J" beginnen, s. Feld D.2 in der Zulassungsbescheinigung Teil1).

E111a) Bei Typ 212 nur zulässig an folgenden Fahrzeugausführungen (Baureihe 213: nur Varianten, die mit "U" beginnen, s. Feld D.2 in der Zulassungsbescheinigung Teil1).

§22 51785*08

E131) Nicht zulässig an Fahrzeugausführungen, die mit Hinterachslenkung ausgerüstet sind.

EF0) Nicht zulässig an Fahrzeugausführungen die serienmäßig an der Vorder - und/oder an der Hinterachse nur mit Rädern ausgerüstet oder diese in den Fahrzeugpapieren (Fahrzeugschein, Zulassungsbescheinigung I oder COC- Papier) zugelassen sind deren Raddurchmesser größer als der Raddurchmesser des Umrüstrades sind und/oder deren Felgenmaulweite größer als die Felgenmaulweite des Umrüstrades sind.

ER1) Das Sonderrad (gepr. Radlast) ist in Verbindung mit dieser Reifengröße nur zulässig bis zu einer Achslast von 1370 kg. Das gilt auch bei erhöhter Achslast im Anhängerbetrieb gemäß den Fahrzeugpapieren (Feld 22 bzw. Ziffer 33).

ER2) Das Sonderrad (gepr. Radlast) ist in Verbindung mit dieser Reifengröße nur zulässig bis zu einer Achslast von 1380 kg. Das gilt auch bei erhöhter Achslast im Anhängerbetrieb gemäß den Fahrzeugpapieren (Feld 22 bzw. Ziffer 33).

G01) Es ist der Nachweis zu erbringen, dass die Anzeige des Geschwindigkeitsmessers und des Wegstreckenzählers innerhalb der gesetzlich vorgeschriebenen Toleranzen (§ 57 StVZO) liegt. Sofern die Anzeige angeglichen werden muss, kann diese Rad-Reifen-Kombination nicht als wahlweise Ausrüstung auf der Anbaubestätigung eingetragen werden.

G1D) Bei Fahrzeugen, die serienmäßig nicht mit der Bereifungsgröße 205/50R17 ausgerüstet oder diese in den Fahrzeugpapieren (Fahrzeugschein, Zulassungsbescheinigung I oder COC-Papier) bzw. in der EG-Genehmigung des Fahrzeuges zugelassen ist, sind die Auflagen A01) und G01) zu beachten.

G4K) Bei Fahrzeugen, die serienmäßig nicht mit der Bereifungsgröße 255/35R19 ausgerüstet oder diese in den Fahrzeugpapieren (Fahrzeugschein, Zulassungsbescheinigung I oder COC-Papier) bzw. in der EG-Genehmigung des Fahrzeuges zugelassen ist, sind die Auflagen A01) und G01) zu beachten.

G4Y) Bei Fahrzeugen, die serienmäßig nicht mit einer der Bereifungsgrößen 215/55R16, 235/35R19, 235/40R18, 235/45R17 ausgerüstet oder min. einer dieser Bereifungsgrößen in den Fahrzeugpapieren (Fahrzeugschein, Zulassungsbescheinigung I oder COC- Papier) bzw. in der EG-Genehmigung des Fahrzeuges zugelassen ist, sind die Auflagen A01) und G01) zu beachten.

K01) Die Radabdeckung an Achse 1 ist durch Ausstellen der Frontschürze und des Kotflügels oder durch Anbau von dauerhaft befestigten Karosserieteilen im Bereich 30° vor bis 50° hinter der Radmitte herzustellen.
Die gesamte Breite der Rad-/Reifenkombination muss, unter Beachtung des maximalmöglichen Betriebsmaßes des Reifens (1.04 fache der Nennbreite des Reifens), in dem oben genannten Bereich abgedeckt sein.

K02) Die Radabdeckung an Achse 2 ist durch Ausstellen der Heckschürze und des Kotflügels oder durch Anbau von dauerhaft befestigten Karosserieteilen im Bereich 30° vor bis 50° hinter der Radmitte herzustellen.
Die gesamte Breite der Rad-/Reifenkombination muss, unter Beachtung des maximalmöglichen Betriebsmaßes des Reifens (1.04 fache der Nennbreite des Reifens), in dem oben genannten Bereich abgedeckt sein.

§22 51785*08

K03) Die Radabdeckung an Achse 1 ist durch Ausstellen der Frontschürze und des Kotflügels oder durch Anbau von dauerhaft befestigten Karosserieteilen im Bereich 0° bis 30° vor der Radmitte herzustellen.
Die gesamte Breite der Rad-/Reifenkombination muss, unter Beachtung des maximalmöglichen Betriebsmaßes des Reifens (1.04 fache der Nennbreite des Reifens), in dem oben genannten Bereich abgedeckt sein.

K04) Die Radabdeckung an Achse 2 ist durch Ausstellen der Heckschürze und des Kotflügels oder durch Anbau von dauerhaft befestigten Karosserieteilen im Bereich 0° bis 50° hinter der Radmitte herzustellen.
Die gesamte Breite der Rad-/Reifenkombination muss, unter Beachtung des maximalmöglichen Betriebsmaßes des Reifens (1.04 fache der Nennbreite des Reifens), in dem oben genannten Bereich abgedeckt sein.

K13) An Achse 1 sind die Radhausausschnittkanten im Bereich von 45° vor und hinter der Radmitte komplett umzulegen und ggf. ins Radhaus ragende Kunststoffteile entsprechend zu kürzen.

K15) An Achse 2 sind die Radhausausschnittkanten im Bereich von der seitlichen Schutzleiste bzw. Sicke bis zur Stoßfängeroberkante umzulegen.

K23) An Achse 2 ist der Filz-/Kunststoffinnenkotflügel hinter die umgelegte Radhauskante zu klemmen bzw. auszuschneiden.

K25) An Achse 1 sind die Radhäuser im Bereich der umgelegten Radhausausschnittkanten um 10 mm aufzuweiten.

K26) An Achse 2 sind die Radhäuser im Bereich der umgelegten Radhausausschnittkanten um 10 mm aufzuweiten.

K81) Um eine ausreichende Freigängigkeit an Achse 2 herzustellen, sind folgende Maßnahmen erforderlich:
- die Radhausausschnittkanten sind im Bereich von der Stoßfängeroberkante bis zur seitlichen Stoßleiste komplett um- und eng anzulegen,
- die Radhausausschnittkanten sind in diesem Bereich aufzuweiten,
- Der Filzinnenkotflügel ist in diesem Bereich auf einer Höhe von ca. 50 mm, gemessen von der Radhausauschnittkante, auszuschneiden und klebend zu befestigen.

K102) An Achse 1 ist der innere Kunststoffinnenkotflügel im Bereich der Scheinwerferserviceklappe um ca. 5 mm nach oben warm einzuformen.

K118) Um eine ausreichende Freigängigkeit an Achse 2 herzustellen ist die Kunststoffverbreiterung der Radhauskante im Bereich von 45° vor und 45° hinter der Radmitte um 10 mm zu kürzen.

K120) Um eine ausreichende Freigängigkeit an Achse 1 herzustellen ist die Kunststoffverbreiterung der Radhauskante im Bereich von 45° vor und 45° hinter der Radmitte um 10 mm zu kürzen.

N215) Nicht zulässig an Fahrzeugausführungen die serienmäßig an Vorder - und/oder Hinterachse nur mit Sommer-Reifengrößen 215/ .. oder größer ausgerüstet sind und auch nur solche Sommer-Reifengrößen in den Fahrzeugpapieren (Fahrzeugschein, Zulassungsbescheinigung I oder COC- Papier) bzw. in der EG-Genehmigung des Fahrzeuges zugelassen sind.

§22 51785*08

N225) Nicht zulässig an Fahrzeugausführungen die serienmäßig an Vorder - und/oder Hinterachse nur mit Sommer-Reifengrößen 225/ .. oder größer ausgerüstet sind und auch nur solche Sommer-Reifengrößen in den Fahrzeugpapieren (Fahrzeugschein, Zulassungsbescheinigung I oder COC- Papier) bzw. in der EG-Genehmigung des Fahrzeuges zugelassen sind.

N235) Nicht zulässig an Fahrzeugausführungen die serienmäßig an Vorder - und/oder Hinterachse nur mit Sommer-Reifengrößen 235/ .. oder größer ausgerüstet sind und auch nur solche Sommer-Reifengrößen in den Fahrzeugpapieren (Fahrzeugschein, Zulassungsbescheinigung I oder COC- Papier) bzw. in der EG-Genehmigung des Fahrzeuges zugelassen sind.

N245) Nicht zulässig an Fahrzeugausführungen die serienmäßig an Vorder - und/oder Hinterachse nur mit Sommer-Reifengrößen 245/ .. oder größer ausgerüstet sind und auch nur solche Sommer-Reifengrößen in den Fahrzeugpapieren (Fahrzeugschein, Zulassungsbescheinigung I oder COC- Papier) bzw. in der EG-Genehmigung des Fahrzeuges zugelassen sind.

T91) Nur zulässig an Fahrzeugen mit einer zulässigen Achslast bis max. 1230 kg bei LI 91 . Die Tragfähigkeit des ZR-Reifens muss dann min. 615 kg betragen (Angaben stehen auf dem Reifen). Auflage A03) ist jedoch generell zu beachten.

T93) Nur zulässig an Fahrzeugen mit einer zulässigen Achslast bis max. 1300 kg bei LI 93 . Die Tragfähigkeit des ZR-Reifens muss dann min. 650 kg betragen (Angaben stehen auf dem Reifen). Auflage A03) ist jedoch generell zu beachten.

T94) Nur zulässig an Fahrzeugen mit einer zulässigen Achslast bis max. 1340 kg bei LI 94 . Die Tragfähigkeit des ZR-Reifens muss dann min. 670 kg betragen (Angaben stehen auf dem Reifen). Auflage A03) ist jedoch generell zu beachten.

V00) Die Verwendung dieser Reifenkombination (unterschiedliche Reifengrößen an der Vorder- und Hinterachse) ist nur zulässig, sofern die ABV/ABS-Eignung nachgewiesen wurde. Dies ist möglich durch eine Bestätigung des jeweiligen Reifen- oder Fahrzeugherstellers. Falls es sich um eine serienmäßige Reifenkombination handelt und diese ohne Einschränkung der Reifenfabrikate/-typen vom Fahrzeughersteller freigegeben ist, entfällt die Notwendigkeit eines entsprechenden Nachweises.

W215) Nicht zulässig an Fahrzeugausführungen die serienmäßig an Vorder - und/oder Hinterachse nur mit Reifen der Größen 215/ .. oder größer ausgerüstet sind und auch nur diese in den Fahrzeugpapieren (Fahrzeugschein, Zulassungsbescheinigung I oder COC- Papier) bzw. in der EG-Genehmigung des Fahrzeuges zugelassen sind.

W225) Nicht zulässig an Fahrzeugausführungen die serienmäßig an Vorder - und/oder Hinterachse nur mit Reifen der Größen 225/ .. oder größer ausgerüstet sind und auch nur diese in den Fahrzeugpapieren (Fahrzeugschein, Zulassungsbescheinigung I oder COC- Papier) bzw. in der EG-Genehmigung des Fahrzeuges zugelassen sind.

Die Anlage 11a mit den Seiten 1-19 hat nur Gültigkeit in Verbindung mit dem Gutachten für Sonderräder Typ C25 707 des Auftraggebers CMS Automotive Trading GmbH

Geschäftsstelle Essen, 23.11.2023

§22 51785*08

Technische Daten, Kurzfassung
Raddaten

Radtyp:	**C25 707**
Art des Sonderrades:	einteiliges Leichtmetall-Rad
Handelsmarke:	
Montageposition:	**Vorder-und Hinterachse**
Radausführung:	**C25 707 40 91S**
Radausführungskennz.:	CMS 1062 05
Radgröße:	7Jx17H2
Rad-Einpresstiefe:	40 mm
Lochkreisdurchmesser:	112 mm
Lochzahl:	5
Mittenlochdurchmesser:	66,50 mm
Zentrierart:	Mittenzentrierung
Zentrierring:	ohne Ring
geprüfte Radlast: *)	690 kg
Reifenabrollumfang:	2200 mm

*) Die zulässige Radlast kann je nach Reifengröße vom angegebenen Wert abweichen.

§22 51785*08

Allgemeine Anforderungen
Im Fahrzeug verbaute sicherheits- und/oder umweltrelevante Fahrzeugsysteme (z.B. Reifendruckkontrollsysteme) müssen nach Anbau der Sonderräder funktionsfähig bleiben bzw. entsprechend ersetzt werden.

Verwendungsbereich
Fahrzeughersteller oder Marke: NISSAN

Radbefestigung				
Auflagen-Kürzel	Achse	Beschreibung der Befestigungsteile	Zubehör-Kit	Anzugs-moment
BF1	1+2	Radschraube, Kugel Ø26 mm, Gewinde M14x1,5, Schaftlänge 28 mm	Z 92 OR	130 Nm

Typ(en):	ABE / EG-Genehmigung(en):		
H15	**e11*2007/46*2977*..**		
H15	**e5*2007/46*1030*..**		
Motorleistung (kW)	Handelsbezeichnungen	zulässige Reifengrößen **vorne** und **hinten**, ggf. Auflagen	Auflagen und Hinweise
80 bis 155	Nissan Infiniti Q30, Q30S	215/60R17 225/55R17 225/60R17 G1G) 235/55R17	A02) bis A10) BF1)
		zulässige Reifengrößen, ggf. Auflagen	Auflagen und Hinweise
		vorne / **hinten**	
		215/60R17 / 235/55R17	A02) bis A10) BF1) V00)

Typ(en):	ABE / EG-Genehmigung(en):		
H15	**e11*2007/46*2977*..**		
H15	**e5*2007/46*1030*..**		
Motorleistung (kW)	Handelsbezeichnungen	zulässige Reifengrößen **vorne** und **hinten**, ggf. Auflagen	Auflagen und Hinweise
125 bis 155	Nissan Infiniti QX30	215/60R17 A93) 225/55R17 A93a) 235/55R17 245/50R17	A02) bis A10) BF1)
		zulässige Reifengrößen, ggf. Auflagen	Auflagen und Hinweise
		vorne / **hinten**	
		215/60R17 A93) / 235/55R17	A02) bis A10) BF1) V00)
		215/60R17 A93) / 255/50R17	A02) bis A10) BF1) V00)
		225/55R17 A93a) / 245/50R17	A02) bis A10) BF1) V00)
		235/55R17 / 255/50R17	A02) bis A10) BF1) V00)

Auflagen und Hinweise

A01) Der vorschriftsmäßige Zustand des Fahrzeugs ist durch einen amtlich anerkannten Sachverständigen oder Prüfer für den Kraftfahrzeugverkehr oder einen Kraftfahrzeugsachverständigen oder einen Angestellten nach Nummer 4 der Anlage VIIIb zur StVZO auf einem Nachweis entsprechend dem Beispielkatalog zu § 19 StVZO veröffentlichten Muster bescheinigen zu lassen.

§22 51785*08

A02) Wird eine in diesem Gutachten aufgeführte Reifengröße verwendet, die nicht bereits in den Fahrzeugpapieren genannt ist, so sind die Angaben über die Reifengröße in den Fahrzeugpapieren durch die Zulassungsstelle berichtigen zu lassen. Diese Berichtigung ist dann nicht erforderlich, wenn die ABE des Sonderrades eine Freistellung von der Pflicht zur Berichtigung der Fahrzeugpapiere enthält.

A03) Die mindestens erforderlichen Geschwindigkeitsbereiche und Tragfähigkeiten der zu verwendenden Reifen sind, unter Zugrundelegung der fahrzeugspezifischen Daten, aus der in Anlage 0 befindlichen Tabelle „Tragfähigkeitskennzahl und Geschwindigkeitssymbol“ zu entnehmen. Gibt es die Reifengrößen mit den ermittelten Mindestwerten **nicht**, so sind sie **nicht** zulässig.

A04) Das Fahrwerk sowie die Brems- und Lenkungsaggregate müssen, sofern diese durch keine weiteren Auflagen berührt werden, dem Serienstand entsprechen. Wird gleichzeitig mit dem Anbau der Sonderräder eine Fahrwerksänderung vorgenommen, so ist diese und ihre Auswirkung auf den Anbau der Sonderräder gesondert zu beurteilen.

A05) Es sind nur schlauchlose Reifen mit Gummi -oder Metallventilen zulässig. Die Ventile müssen den Normen DIN, E.T.R.T.O. oder TRA entsprechen, sollen möglichst kurz sein und dürfen nicht über die Radkontur hinausragen.

A06) Bei Verwendung des serienmäßigen Ersatz- bzw. Notrades sind die serienmäßigen Befestigungsteile zu verwenden.

A07) Die Bezieher der Sonderräder sind darauf hinzuweisen, dass der vom Reifenhersteller vorgeschriebene Reifenfülldruck bzw. Mindestluftdruck zu beachten ist.

A08) Wird das serienmäßige Ersatzrad verwendet, soll mit mäßiger Geschwindigkeit und nicht länger als erforderlich gefahren werden. Bei Fahrzeugen mit permanentem Allradantrieb ist bei Verwendung des Ersatzreifens darauf zu achten, dass nur Reifen mit gleich großem Abrollumfang zulässig sind. Es müssen die serienmäßigen Befestigungsteile verwendet werden.

A09) Die Bezieher sind darauf hinzuweisen, dass Schneekettenbetrieb nicht geprüft wurde, es sei denn, dass die Verwendung von Schneeketten durch eine weitere Auflage im Gutachten erlaubt wird.

A10) Die Räder dürfen nur an der Innenseite mit Klebegewichten ausgewuchtet werden. Je nach Bremsausstattung kann die Anbringung von Wuchtgewichten unterhalb des Felgentiefbetts und/oder der Felgenschulter eingeschränkt sein. Aufgrund unterschiedlicher Bremsanlagen, je nach Fahrzeugtyp, ist es möglich, dass unterhalb des Felgentiefbetts keine Klebegewichte montiert werden können.

A93) Die Verwendung von feingliedrigen Schneeketten, die nicht mehr als 12 mm auftragen, ist nur auf den Rädern der Vorderachse zulässig (siehe auch Bedienungsanleitung des Fahrzeugherstellers).

A93a) Die Verwendung von feingliedrigen Schneeketten, die nicht mehr als 9 mm auftragen, ist nur auf den Rädern der Vorderachse zulässig (siehe auch Bedienungsanleitung des Fahrzeugherstellers).

§22 51785*08

BF1) Es sind folgende vom Radhersteller mitzuliefernde Befestigungsteile zu verwenden:
Achse: 1+2
Radschraube, Kugel Ø26 mm, Gewinde M14x1,5, Schaftlänge 28 mm
Zubehörkit: Z 92 OR
Anzugsmoment: 130 Nm

G01) Es ist der Nachweis zu erbringen, dass die Anzeige des Geschwindigkeitsmessers und des Wegstreckenzählers innerhalb der gesetzlich vorgeschriebenen Toleranzen (§ 57 StVZO) liegt. Sofern die Anzeige angeglichen werden muss, kann diese Rad-Reifen-Kombination nicht als wahlweise Ausrüstung auf der Anbaubestätigung eingetragen werden.

G1G) Bei Fahrzeugen, die serienmäßig nicht mit der Bereifungsgröße 235/45R19 ausgerüstet oder diese in den Fahrzeugpapieren (Fahrzeugschein, Zulassungsbescheinigung I oder COC-Papier) bzw. in der EG-Genehmigung des Fahrzeuges zugelassen ist, sind die Auflagen A01) und G01) zu beachten.

V00) Die Verwendung dieser Reifenkombination (unterschiedliche Reifengrößen an der Vorder- und Hinterachse) ist nur zulässig, sofern die ABV/ABS-Eignung nachgewiesen wurde. Dies ist möglich durch eine Bestätigung des jeweiligen Reifen- oder Fahrzeugherstellers. Falls es sich um eine serienmäßige Reifenkombination handelt und diese ohne Einschränkung der Reifenfabrikate/-typen vom Fahrzeughersteller freigegeben ist, entfällt die Notwendigkeit eines entsprechenden Nachweises.

Die Anlage 11b mit den Seiten 1-4 hat nur Gültigkeit in Verbindung mit dem Gutachten für Sonderräder Typ C25 707 des Auftraggebers CMS Automotive Trading GmbH

Geschäftsstelle Essen, 23.11.2023

§22 51785*08

Technische Daten, Kurzfassung
Raddaten

Radtyp:	**C25 707**
Art des Sonderrades:	einteiliges Leichtmetall-Rad
Handelsmarke:	
Montageposition:	**Vorder-und Hinterachse**
Radausführung:	**C25 707 40 91S**
Radausführungskennz.:	CMS 1062 05
Radgröße:	7Jx17H2
Rad-Einpresstiefe:	40 mm
Lochkreisdurchmesser:	112 mm
Lochzahl:	5
Mittenlochdurchmesser:	66,50 mm
Zentrierart:	Mittenzentrierung
Zentrierring:	ohne Ring
geprüfte Radlast: *)	690 kg
Reifenabrollumfang:	2200 mm

*) Die zulässige Radlast kann je nach Reifengröße vom angegebenen Wert abweichen.

§22 51785*08

Allgemeine Anforderungen
Im Fahrzeug verbaute sicherheits- und/oder umweltrelevante Fahrzeugsysteme (z.B. Reifendruckkontrollsysteme) müssen nach Anbau der Sonderräder funktionsfähig bleiben bzw. entsprechend ersetzt werden.

Verwendungsbereich
Fahrzeughersteller oder Marke: SSANGYONG

Radbefestigung				
Auflagen-Kürzel	Achse	Beschreibung der Befestigungsteile	Zubehör-Kit	Anzugs-moment
BF1	1+2	Radschraube, Kugel Ø26 mm, Gewinde M12x1,5, Schaftlänge 25 mm	Z 99 OR	120 Nm

Typ(en):	ABE / EG-Genehmigung(en):		
CK	**e9*2007/46*0055*..**		
Motorleistung (kW)	Handelsbezeichnungen	zulässige Reifengrößen **vorne** und **hinten**, ggf. Auflagen	Auflagen und Hinweise
110 bis 131	Ssangyong Korando	215/60R17 A93) 215/65R17 A93) G3V) 225/55R17 A93) 225/60R17 A93) 235/55R17 A93) 245/50R17 A93) 245/55R17 A93) 255/50R17 A01) K01) 255/55R17 A01) G3V) K01)	A02) bis A10) BF1) EF0)

§22 51785*08

Typ(en):	ABE / EG-Genehmigung(en):		
CW	**e8*2007/46*0360*..**		
Motorleistung (kW)	Handelsbezeichnungen	zulässige Reifengrößen **vorne** und **hinten**, ggf. Auflagen	Auflagen und Hinweise
100 bis 120	Ssangyong Korando, KG Mobility Korando (2WD, 4WD)	225/60R17 A93) 225/60R17 M+S A93) 225/65R17 GEC) 225/65R17 M+S GEC) 235/55R17 A93) 235/55R17 M+S A93) 235/60R17 GHE) 235/60R17 M+S GHE) 245/55R17 A93a) 245/55R17 M+S A93a) 245/60R17 GEC) 245/60R17 M+S GEC) 255/50R17 A01) A93) K01) 255/50R17 M+S A01) A93) K01) 255/55R17 A01) GHE) K01) 255/55R17 M+S A01) GHE) K01)	A02) bis A10) BF1)

§22 51785*08

Typ(en):	ABE / EG-Genehmigung(en):		
CW	**e8*2007/46*0360*..**		
Motorleistung (kW)	Handelsbezeichnungen	zulässige Reifengrößen **vorne** und **hinten**, ggf. Auflagen	Auflagen und Hinweise
120	Ssangyong Torres, KG Mobility Torres (2WD, 4WD)	225/60R17 A93) 225/65R17 235/55R17 A93) 235/60R17 A93) 245/55R17 A93) 245/60R17 255/50R17 A01) A93) K01) K04) 255/55R17 A01) A93a) K01) K04)	A02) bis A10) BF1)

Typ(en):	ABE / EG-Genehmigung(en):		
EK	**e9*2018/858*11111*..**		
Motorleistung (kW)	Handelsbezeichnungen	zulässige Reifengrößen **vorne** und **hinten**, ggf. Auflagen	Auflagen und Hinweise
66 bis 75	Ssangyong Korando e-Motion	215/65R17 225/60R17 235/60R17 245/55R17 A01) K01) 255/55R17 A01) K01) K04)	A02) bis A10) A93) BF1)

Typ(en):	ABE / EG-Genehmigung(en):		
XK **XKG**	**e9*2007/46*6294*..** **e50*2007/46*0198*..**		
Motorleistung (kW)	Handelsbezeichnungen	zulässige Reifengrößen **vorne** und **hinten**, ggf. Auflagen	Auflagen und Hinweise
85 bis 94	Ssangyong Tivoli, XLV (Frontantrieb, bis Nachtragstand 9)	205/50R17 215/50R17 225/45R17	A02) bis A10) BF1)

§22 51785*08

Typ(en):	ABE / EG-Genehmigung(en):		
XK **XKG**	**e9*2007/46*6294*..** **e50*2007/46*0198*..**		
Motorleistung (kW)	Handelsbezeichnungen	zulässige Reifengrößen **vorne** und **hinten**, ggf. Auflagen	Auflagen und Hinweise
85 bis 94	Ssangyong Tivoli, XLV (Allrad, bis Nachtragstand 9)	205/50R17 215/50R17 225/45R17 A94a)	A02) bis A10) BF1)

Typ(en):	ABE / EG-Genehmigung(en):		
XK	**e9*2007/46*6294*..**		
Motorleistung (kW)	Handelsbezeichnungen	zulässige Reifengrößen **vorne** und **hinten**, ggf. Auflagen	Auflagen und Hinweise
94 bis 120	Ssangyong Tivoli, KG Mobility Tivoli (Frontantrieb, ab Nachtragstand 10)	205/55R17 A93) 205/60R17 GGW) 215/55R17 A01) GGW) K04) 225/50R17 A01) A93a) K04) 225/55R17 A01) GE3) K04)	A02) bis A10) BF1)

Typ(en):	ABE / EG-Genehmigung(en):		
XK	**e9*2007/46*6294*..**		
Motorleistung (kW)	Handelsbezeichnungen	zulässige Reifengrößen **vorne** und **hinten**, ggf. Auflagen	Auflagen und Hinweise
100 bis 120	Ssangyong Tivoli, KG Mobility Tivoli (Allradantrieb, ab Nachtragstand 10)	205/55R17 A93) 205/60R17 215/55R17 A01) K04) 225/50R17 A01) A93a) K04) 225/55R17 A01) K04) 235/50R17 A01) K01) K04) 245/50R17 A01) K01) K04)	A02) bis A10) BF1)

§22 51785*08

Auflagen und Hinweise

A01) Der vorschriftsmäßige Zustand des Fahrzeugs ist durch einen amtlich anerkannten Sachverständigen oder Prüfer für den Kraftfahrzeugverkehr oder einen Kraftfahrzeugsachverständigen oder einen Angestellten nach Nummer 4 der Anlage VIIIb zur StVZO auf einem Nachweis entsprechend dem Beispielkatalog zu § 19 StVZO veröffentlichten Muster bescheinigen zu lassen.

A02) Wird eine in diesem Gutachten aufgeführte Reifengröße verwendet, die nicht bereits in den Fahrzeugpapieren genannt ist, so sind die Angaben über die Reifengröße in den Fahrzeugpapieren durch die Zulassungsstelle berichtigen zu lassen. Diese Berichtigung ist dann nicht erforderlich, wenn die ABE des Sonderrades eine Freistellung von der Pflicht zur Berichtigung der Fahrzeugpapiere enthält.

A03) Die mindestens erforderlichen Geschwindigkeitsbereiche und Tragfähigkeiten der zu verwendenden Reifen sind, unter Zugrundelegung der fahrzeugspezifischen Daten, aus der in Anlage 0 befindlichen Tabelle „Tragfähigkeitskennzahl und Geschwindigkeitssymbol“ zu entnehmen. Gibt es die Reifengrößen mit den ermittelten Mindestwerten **nicht**, so sind sie **nicht** zulässig.

A04) Das Fahrwerk sowie die Brems- und Lenkungsaggregate müssen, sofern diese durch keine weiteren Auflagen berührt werden, dem Serienstand entsprechen. Wird gleichzeitig mit dem Anbau der Sonderräder eine Fahrwerksänderung vorgenommen, so ist diese und ihre Auswirkung auf den Anbau der Sonderräder gesondert zu beurteilen.

A05) Es sind nur schlauchlose Reifen mit Gummi -oder Metallventilen zulässig. Die Ventile müssen den Normen DIN, E.T.R.T.O. oder TRA entsprechen, sollen möglichst kurz sein und dürfen nicht über die Radkontur hinausragen.

A06) Bei Verwendung des serienmäßigen Ersatz- bzw. Notrades sind die serienmäßigen Befestigungsteile zu verwenden.

A07) Die Bezieher der Sonderräder sind darauf hinzuweisen, dass der vom Reifenhersteller vorgeschriebene Reifenfülldruck bzw. Mindestluftdruck zu beachten ist.

A08) Wird das serienmäßige Ersatzrad verwendet, soll mit mäßiger Geschwindigkeit und nicht länger als erforderlich gefahren werden. Bei Fahrzeugen mit permanentem Allradantrieb ist bei Verwendung des Ersatzreifens darauf zu achten, dass nur Reifen mit gleich großem Abrollumfang zulässig sind. Es müssen die serienmäßigen Befestigungsteile verwendet werden.

A09) Die Bezieher sind darauf hinzuweisen, dass Schneekettenbetrieb nicht geprüft wurde, es sei denn, dass die Verwendung von Schneeketten durch eine weitere Auflage im Gutachten erlaubt wird.

A10) Die Räder dürfen nur an der Innenseite mit Klebegewichten ausgewuchtet werden. Je nach Bremsausstattung kann die Anbringung von Wuchtgewichten unterhalb des Felgentiefbetts und/oder der Felgenschulter eingeschränkt sein. Aufgrund unterschiedlicher Bremsanlagen, je nach Fahrzeugtyp, ist es möglich, dass unterhalb des Felgentiefbetts keine Klebegewichte montiert werden können.

A93) Die Verwendung von feingliedrigen Schneeketten, die nicht mehr als 12 mm auftragen, ist nur auf den Rädern der Vorderachse zulässig (siehe auch Bedienungsanleitung des Fahrzeugherstellers).

§22 51785*08

A93a) Die Verwendung von feingliedrigen Schneeketten, die nicht mehr als 9 mm auftragen, ist nur auf den Rädern der Vorderachse zulässig (siehe auch Bedienungsanleitung des Fahrzeugherstellers).

A94a) Die Verwendung von feingliedrigen Schneeketten, die nicht mehr als 9 mm auftragen, ist nur auf den Rädern der Hinterachse zulässig (siehe auch Bedienungsanleitung des Fahrzeugherstellers).

BF1) Es sind folgende vom Radhersteller mitzuliefernde Befestigungsteile zu verwenden:
Achse: 1+2
Radschraube, Kugel Ø26 mm, Gewinde M12x1,5, Schaftlänge 25 mm
Zubehörkit: Z 99 OR
Anzugsmoment: 120 Nm

EF0) Nicht zulässig an Fahrzeugausführungen die serienmäßig an der Vorder - und/oder an der Hinterachse nur mit Rädern ausgerüstet oder diese in den Fahrzeugpapieren (Fahrzeugschein, Zulassungsbescheinigung I oder COC- Papier) zugelassen sind deren Raddurchmesser größer als der Raddurchmesser des Umrüstrades sind und/oder deren Felgenmaulweite größer als die Felgenmaulweite des Umrüstrades sind.

G01) Es ist der Nachweis zu erbringen, dass die Anzeige des Geschwindigkeitsmessers und des Wegstreckenzählers innerhalb der gesetzlich vorgeschriebenen Toleranzen (§ 57 StVZO) liegt. Sofern die Anzeige angeglichen werden muss, kann diese Rad-Reifen-Kombination nicht als wahlweise Ausrüstung auf der Anbaubestätigung eingetragen werden.

G3V) Bei Fahrzeugen, die serienmäßig nicht mit der Bereifungsgröße 225/55R18 ausgerüstet oder diese in den Fahrzeugpapieren (Fahrzeugschein, Zulassungsbescheinigung I oder COC-Papier) bzw. in der EG-Genehmigung des Fahrzeuges zugelassen ist, sind die Auflagen A01) und G01) zu beachten.

GE3) Bei Fahrzeugen, die serienmäßig nicht mit der Bereifungsgröße 215/50R18 ausgerüstet oder diese in den Fahrzeugpapieren (Fahrzeugschein, Zulassungsbescheinigung I oder COC-Papier) bzw. in der EG-Genehmigung des Fahrzeuges zugelassen ist, sind die Auflagen A01) und G01) zu beachten.

GEC) Bei Fahrzeugen, die serienmäßig nicht mit der Bereifungsgröße 235/50R19 ausgerüstet oder diese in den Fahrzeugpapieren (Fahrzeugschein, Zulassungsbescheinigung I oder COC-Papier) bzw. in der EG-Genehmigung des Fahrzeuges zugelassen ist, sind die Auflagen A01) und G01) zu beachten.

GGW) Bei Fahrzeugen, die serienmäßig nicht mit einer der Bereifungsgrößen 205/65R16, 215/50R18 ausgerüstet oder min. einer dieser Bereifungsgrößen in den Fahrzeugpapieren (Fahrzeugschein, Zulassungsbescheinigung I oder COC- Papier) bzw. in der EG-Genehmigung des Fahrzeuges zugelassen ist, sind die Auflagen A01) und G01) zu beachten.

GHE) Bei Fahrzeugen, die serienmäßig nicht mit einer der Bereifungsgrößen 235/50R19, 235/55R18 ausgerüstet oder min. einer dieser Bereifungsgrößen in den Fahrzeugpapieren (Fahrzeugschein, Zulassungsbescheinigung I oder COC- Papier) bzw. in der EG-Genehmigung des Fahrzeuges zugelassen ist, sind die Auflagen A01) und G01) zu beachten.

§22 51785*08

K01) Die Radabdeckung an Achse 1 ist durch Ausstellen der Frontschürze und des Kotflügels oder durch Anbau von dauerhaft befestigten Karosserieteilen im Bereich 30° vor bis 50° hinter der Radmitte herzustellen.
Die gesamte Breite der Rad-/Reifenkombination muss, unter Beachtung des maximalmöglichen Betriebsmaßes des Reifens (1.04 fache der Nennbreite des Reifens), in dem oben genannten Bereich abgedeckt sein.

K04) Die Radabdeckung an Achse 2 ist durch Ausstellen der Heckschürze und des Kotflügels oder durch Anbau von dauerhaft befestigten Karosserieteilen im Bereich 0° bis 50° hinter der Radmitte herzustellen.
Die gesamte Breite der Rad-/Reifenkombination muss, unter Beachtung des maximalmöglichen Betriebsmaßes des Reifens (1.04 fache der Nennbreite des Reifens), in dem oben genannten Bereich abgedeckt sein.

Die Anlage 11c mit den Seiten 1-8 hat nur Gültigkeit in Verbindung mit dem Gutachten für Sonderräder Typ C25 707 des Auftraggebers CMS Automotive Trading GmbH

Geschäftsstelle Essen, 23.11.2023

§22 51785*08